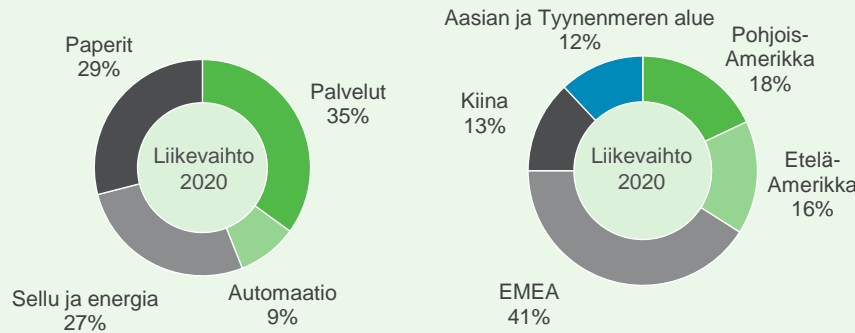
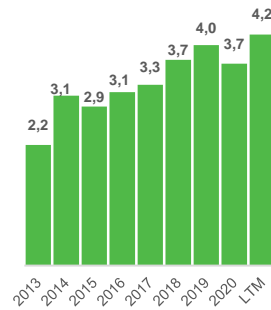


Avainluvut <b>2020</b>	Saadut tilaukset <b>3 653</b> M€	Liikevaihto <b>3 740</b> M€	Tilaukskanta <b>3 257</b> M€
Vertailukelpoinen EBITA <b>365</b> M€	Vertailukelpoinen EBITA <b>9,8 %</b> liikevaihdosta	Henkilöstö <b>14 046</b> 	Liiketoiminnan rahavirta <b>532</b> M€

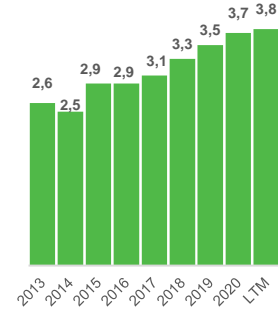


Tase 30.6.2021	Nettovelkaantunisuusaste <b>-1 %</b>	Omavaraisuusaste <b>39 %</b>	ROCE <b>20 %</b>
Korolliset velat <b>475</b> M€	Korolliset nettorahoitusvelat <b>-9</b> M€	Tase yhteensä <b>4 144</b> M€	Oma pääoma <b>1 144</b> M€

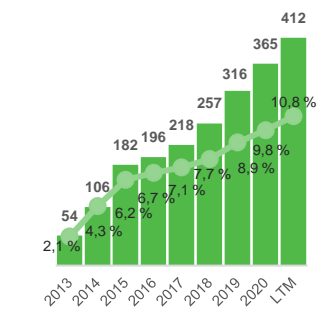
Saadut tilaukset  
(mrd. euroa)



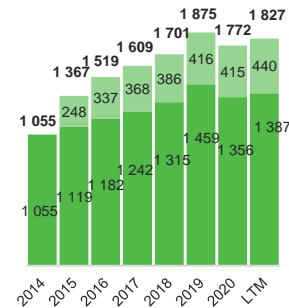
Liikevaihto  
(mrd. euroa)



Vertailukelpoinen EBITA  
(milj. euroa ja %)

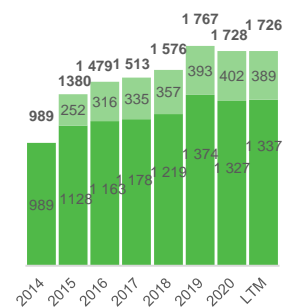


Saadut tilaukset  
(milj. euroa)

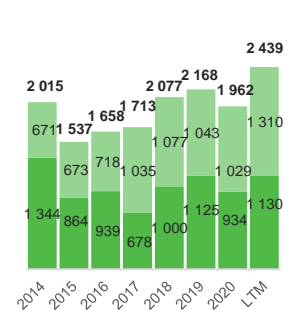


Vakaa liiketoiminta  
■ Palvelut ■ Automaatio

Liikevaihto  
(milj. euroa)

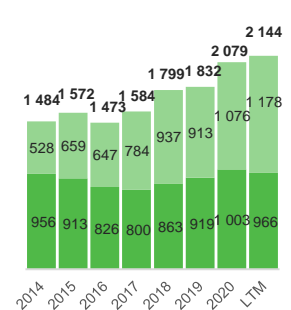


Saadut tilaukset  
(milj. euroa)



Projektiliiketoiminta  
■ Sellu ja energia ■ Paperit

Liikevaihto  
(milj. euroa)



2013 luvut carve-out perusteisesti.  
Automaatio on yhdistetty Valmetin taloudellisiin tietoihin 1. huhtikuuta 2015 lähtien, jolloin Automaation osto saatettiin loppuun.  
Automaatio-liiketoimintalinjan luvut sisältävät sisäisen liikevaihdon ja sisäiset saadut tilaukset.

Sijoittaja-  
suhteet

**Pekka Rouhiainen**  
Sijoittajasuhdejohtaja  
Puh. 010 672 0020  
pekka.rouhiainen@valmet.com

**Tuuli Oja**  
Sijoittajasuhdepäällikkö  
Puh. 010 672 0352  
tuuli.oja@valmet.com

**Karin Mattila**  
Sijoittajasuhdekoordinaattori  
Puh. 010 672 0973  
karin.mattila@valmet.com

# Vahva markkina-asema kasvavilla markkinoilla

Nykyisen tarjoaman arvioitu koko (euroa)  
Odotettu pitkän aikavälin vuosikasvu

Markkina-ajurit  
% liikevaihdosta (2020)

Paperit	Kartonki	Pehmopaperi	Sellu	Energia	Automaatio	Palvelut
 <p>#1</p> <p>0,4 mrd euroa ~-2 %</p> <p>Digitaalisen median kasvava rooli vähentää kirjoitus- ja painopapereiden kysyntää</p> <p>Teknologia- ja palvelutalouden tehokkuuden parantamisen kysyntä</p> <p>Erikoispapereiden kysyntä</p>	 <p>#1</p> <p>1,0 mrd euroa ~-2-3 %</p> <p>Maailmankauppa, verkkokauppa ja kehittyvien markkinoiden kasvu edistävät pakkausmateriaalien kysyntää</p> <p>Keveyden kartongin kysyntä</p> <p>Siirtyminen muovipakkauksista uusiutuvien materiaalien käyttöön</p> <p>Lajinvaihdot paperista kartonkiin</p>	 <p>#1</p> <p>0,7 mrd euroa ~-3-4 %</p> <p>Ostovoiman ja elintason kasvu</p> <p>Kaupungistuminen ja hygienian parantuminen</p> <p>Nopea talouskasvu kehittyvillä markkinoilla</p> <p>Parempaan laadun kysyntä</p> <p>Kuluttajien korkeammat hygieniatottumukset</p>	 <p>#1-2</p> <p>1,5 mrd euroa ~-1 %</p> <p>Kestävien pakkausten, pehmopaperin, hygieniatuotteiden ja tekstiilien kasvava kysyntä</p> <p>Kasvava ympäristötietoisuus ja tiukempi sääntely</p> <p>Muovin korvaaminen kuitupohjaisilla tuotteilla</p> <p>Toisen sukupolven bioetanolin kysyntä</p>	 <p>#1-3</p> <p>2,0 mrd euroa ~-1 %</p> <p>Siirtyminen pois hiilestä energian tuotannossa</p> <p>Biomassan ja jäätteen käyttö lämmön ja prosessihöyryn tuotannossa</p> <p>Kiitävä lainsäädäntö ilmaston päästöille ja tiukemmat direktiivit</p>	 <p>#1-3</p> <p>2,1 mrd euroa ~-1 %</p> <p>Ikääntyvät koneet ja asennetut automaatiojärjestelmät</p> <p>Investoinnit uusiin sellu- ja paperitehtaisiin sekä teollisuuden siirtyminen pois hiilestä</p> <p>Raaka-ainesäästöjen, prosessitehokkuuden ja vastuullisuuden kysyntä</p> <p>Teollisen internetin ratkaisujen kysyntä asiakkaiden digitalisoidessa toimintojaan</p>	 <p>#1-2</p> <p>8,0 mrd euroa ~-1-2 %</p> <p>Kasvava sellun, pehmopaperin, kartongin ja energian tuotanto</p> <p>Asiakkaiden kysyntä resurssitehokkuudelle, tuottavuudelle, lopputuotteiden laadulle, teollisen internetin palveluille ja ympäristövaikutusten pienentämiselle</p> <p>Asiakkaat vähentävät omia resurssiaan ja ulkoistavat ydinliiketoimintaan kuulumattomia toimintoja</p> <p>Koko ja vähitellen ikääntyvä asennettu laitekanta sekä kapasiteetin lisäykset</p> <p>Kilpailukyvyttömiä tuotantolinjojen sulkemiset ja lajinvaihdot</p>
3 % liikevaihdosta	20 % liikevaihdosta	6 % liikevaihdosta	18 % liikevaihdosta	9 % liikevaihdosta	9 % liikevaihdosta	35 % liikevaihdosta

Paperille, kartongille ja pehmopaperille markkina-asema sekä markkinoiden arvioitu koko on laskettu keskiarvona vuosilta 2018–2020. Sellun, energian ja automaation osalta markkina-asema ja markkinoiden arvioitu koko on laskettu vuoden 2020 luvulla. Palvelujen osalta markkina-asema on laskettu vuoden 2020 luvulla ja markkinoiden arvioitu koko on arvio sen jälkeen kun markkinat ovat toipuneet COVID-19:sta väliaikaisesta vaikutuksesta asiakkaiden toimintaan ja palvelujen kysyntään.

- Miksi sijoittaa Valmetiin?**
- Vahva asema uusiutuvien raaka-aineiden jalostamisen kasvavilla markkinoilla
- Laajin teknologia- ja palvelutarjoama yhdistettynä automaatio-osaamiseen
- Palvelut: Laajin tarjoma ja vahva maantieteellinen läsnäolo
- Automaatio: Maksimoimme asiakkaidemme tehokkuuden ja turvallisuuden
- Paperit: Maailmanluokan teknologiaa pakkaus- ja hygieniatarpeisiin
- Sellu ja energia: Vahva liiketoiminta, jolla on korkea markkinaosuus ja joustava kustannusrakenne
- Rakennamme systemaattisesti tulevaisuutta

- Taloudelliset tavoitteet**
- Vakaan liiketoiminnan liikevaihdon kasvu yli kaksi kertaa markkinoiden kasvun
- Projektiliiketoiminnan liikevaihto ylittää markkinoiden kasvun
- Vertailukelpoinen EBITA: 10-12 %
- Vertailukelpoinen sitoutuneen pääoman tuotto (ennen veroja), ROCE: >20 %
- Osingonmaksu vähintään 50 prosenttia nettotuloksesta