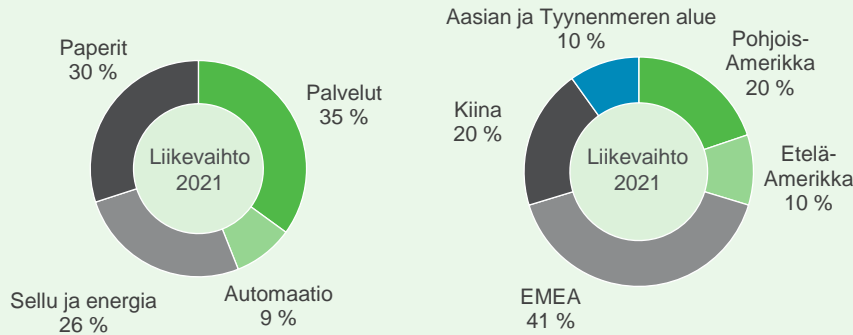
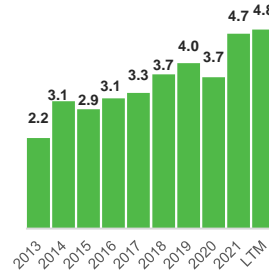


Avainluvut 2021	Saadut tilaukset 4 740 M€	Liikevaihto 3 935 M€	Tilauskanta 4 096 M€
Vertailukelpoinen EBITA 429 M€	Vertailukelpoinen EBITA 10,9 % liikevaihdosta	Henkilöstö 14 246 	Liiketoiminnan rahavirta 482 M€

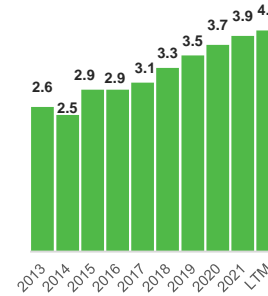


Tase 31.3.2022	Nettovelkaantunisuusaste 0 %	Omavaraisuusaste 40 %	ROCE 15 %
Korolliset velat 445 M€	Korolliset nettorahoitusvelat 3 M€	Tase yhteensä 4 368 M€	Oma pääoma 1 253 M€

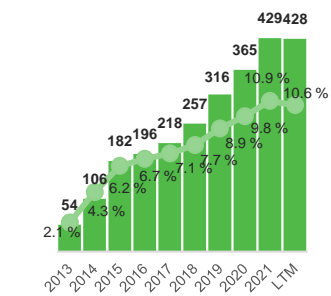
Saadut tilaukset
(mrd. euroa)



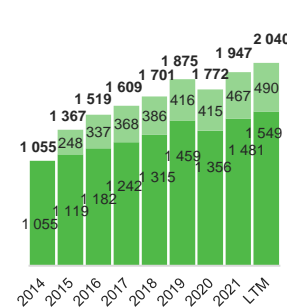
Liikevaihto
(mrd. euroa)



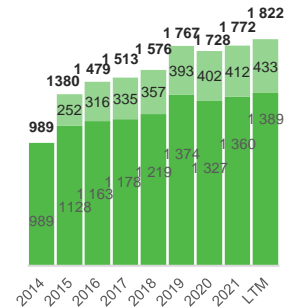
Vertailukelpoinen EBITA
(milj. euroa ja %)



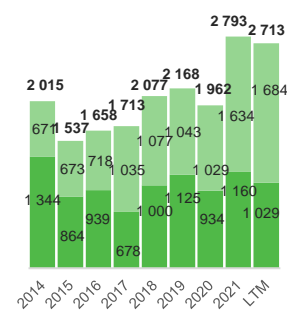
Saadut tilaukset
(milj. euroa)



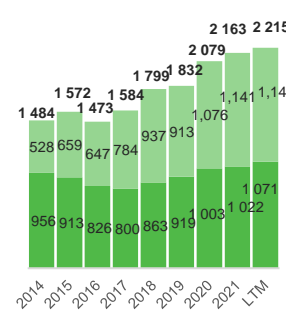
Liikevaihto
(milj. euroa)



Saadut tilaukset
(milj. euroa)



Liikevaihto
(milj. euroa)



2013 luvut carve-out perusteisesti.
Automaatio on yhdistetty Valmetin taloudellisiin tietoihin 1. huhtikuuta 2015 lähtien, jolloin Automaation osto saatettiin loppuun.
Vuosien 2014-2020 lukuja ei ole oikaistu.

Sijoittaja-
suhteet

Pekka Rouhiainen
Sijoittajasuhdejohtaja
Puh. 010 672 0020
pekka.rouhiainen@valmet.com

Tuuli Oja
Sijoittajasuhdepäällikkö
Puh. 010 672 0352
tuuli.oja@valmet.com

Karin Mattila
Sijoittajasuhdekoordinaattori
Puh. 010 672 0973
karin.mattila@valmet.com

Vahva markkina-asema uusiutuvien raaka-aineiden jalostamisen kasvavilla markkinoilla

- # Markkina-asema
- Markkina-ajurit
- Nykyisen tarjooman arvioitu koko (euroa)



Prosessiteknologiat

#1 Kartonki	#1 Pehmeopaperi	#1 Paperi	#1-2 Sellu	#1-3 Energia
3,5 mrd euroa		2,0 mrd euroa		

- Maailmankauppa, verkkokauppa ja kehittyvien markkinoiden kasvu edistävät pakkauskäytön kysyntää
- Siirtyminen muovipakkauksista uusiutuvien materiaalien käyttöön
- Lajinvaihdot paperista kartonkiin
- Ostovoiman ja elintason kasvu lisäävät pehmpaperin kysyntää
- Kaupungistuminen ja hygienian parantuminen
- Nopea talouskasvu kehittyvillä markkinoilla
- Parempaan laadun kysyntä
- Siirtyminen pois hilestä energian tuotannossa
- Biomassan ja jäätteen käyttö lämmön ja prosessihöyryn tuotannossa
- Kiristynyt lainsäädäntö ilmaston päästöille ja tiukemmat direktiivit

Liikevaihto	Vertailukelpoinen EBITA	Vertailukelpoinen EBITA
2 215 milj. euroa	173 milj. euroa	7,8 % marginaali



Palvelut

#1-2
8,0 mrd euroa

- Kasvava sellun, pehmpaperin, kartongin ja energian tuotanto
- Asiakkaiden tarve resurssitehokkuudelle, tuottavuudelle, lopputuotteiden laadulle ja ympäristövaikutusten pienentämiselle
- Asiakkaat vähentävät omia resurssejaan ja ulkoistavat ydinliiketoimintaan kuulumattomia toimintoja
- Kilpailukykyttömyiden tuotantolinjojen sulkemiset ja lajinvaihdot

Liikevaihto	Vertailukelpoinen EBITA	Vertailukelpoinen EBITA
1 389 milj. euroa	198 milj. euroa	14,3 % marginaali



Automaatio

#1 sellu- ja paperiteollisuudessa Virtauksensäätö	#1-3 sellu- ja paperiteollisuudessa Automaatiojärjestelmät
0,9 mrd euroa	2,1 mrd euroa

- Ikkäntyvät koneet ja asennetut automaatiojärjestelmät
- Investoinnit uusiin sellu- ja paperitehtaisiin sekä teollisuuden siirtyminen pois hilestä
- Raaka-ainesäästöjen, prosessitehokkuuden ja vastuullisuuden kysyntä
- Teollisen internetin ratkaisujen kysyntä asiakkaiden digitalisoidessa toimintojaan

Liikevaihto	Vertailukelpoinen EBITA	Vertailukelpoinen EBITA
1 081 milj. euroa	183 milj. euroa	16,9 % marginaali

Avainluvut (viimeiset 12kk Q1/2022). Automaatio-segmentti: Luvut ovat havainnollistavia ja sisältävät Neleksen.

Miksi sijoittaa Valmetiin?

Vahva asema uusiutuvien raaka-aineiden jalostamisen kasvavilla markkinoilla

Ainutlaatuinen tarjoama, joka yhdistää prosessiteknologian, palvelut ja automaation

2,7 miljardin euron toistuva ja tasaisesti kasvava vakaa liiketoiminta

Palvelut: Laajin tarjoama ja vahva maantieteellinen läsnäolo

Virtauksensäätö: Vahva ja monipuolinen tarjoama, joka kattaa useita prosessiteollisuuden aloja

Automaatiojärjestelmät: Maksimoimme asiakkaidemme tehokkuuden ja turvallisuuden

Paperit: Maailmanluokan teknologiaa pakkaus- ja hygieniatarpeisiin

Sellu ja energia: Vahva liiketoiminta, jolla on korkea markkinaosuus ja joustava kustannusrakenne

Rakennamme systemaattisesti tulevaisuutta jatkuvasti parantaen

Taloudelliset tavoitteet

Vakaan liiketoiminnan liikevaihdon kasvu yli kaksi kertaa markkinoiden kasvun

Projektiliiketoiminnan liikevaihto ylittää markkinoiden kasvun

Vertailukelpoinen EBITA 12–14 %

Vertailukelpoinen sitoutuneen pääoman tuotto (ROCE) ennen veroja vähintään 15 %

Maksettu osinko vähintään 50 % nettotuloksesta