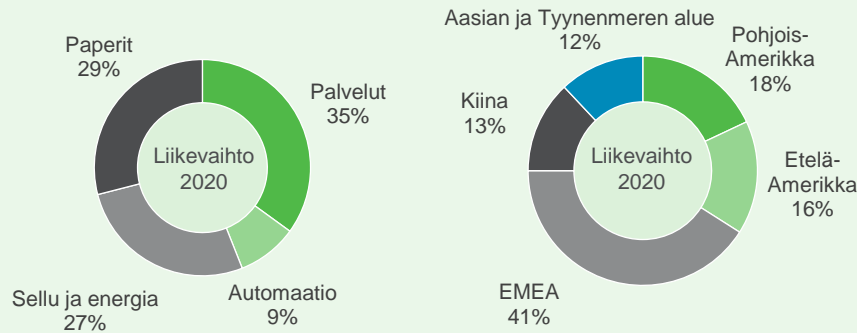
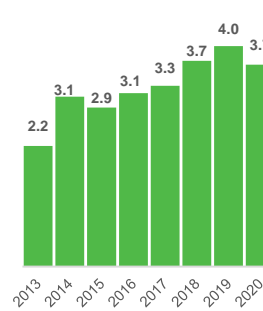


Avainluvut 2020	Saadut tilaukset 3 653 M€	Liikevaihto 3 740 M€	Tilaukanta 3 257 M€
Vertailukelpoinen EBITA 365 M€	Vertailukelpoinen EBITA 9,8 % liikevaihdosta	Henkilöstö 14 046 	Liiketoiminnan rahavirta 532 M€

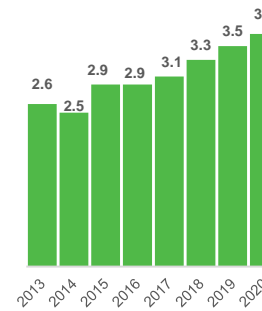


Tase 31.12.2020	Nettovelkaantunisuusaste 13 %	Omavaraisuusaste 39 %	ROCE 22 %
Korolliset velat 497 M€	Korolliset nettorahoitusvelat 149 M€	Tase yhteensä 3 959 M€	Oma pääoma 1 142 M€

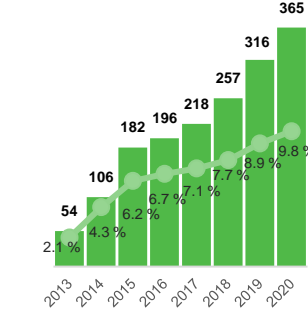
Saadut tilaukset
(mrd. euroa)



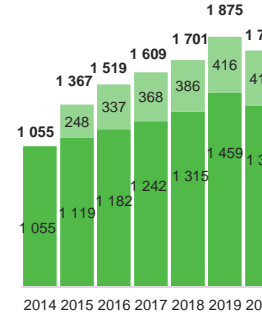
Liikevaihto
(mrd. euroa)



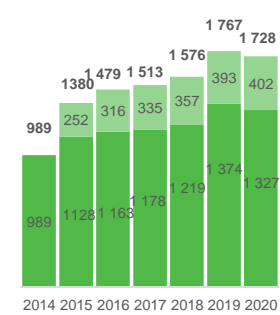
Vertailukelpoinen EBITA
(milj. euroa ja %)



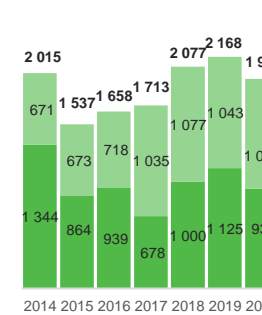
Saadut tilaukset
(milj. euroa)



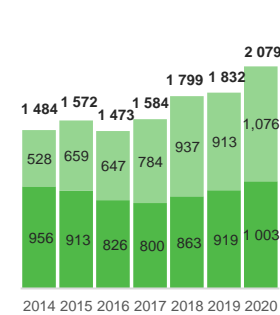
Liikevaihto
(milj. euroa)



Saadut tilaukset
(milj. euroa)



Liikevaihto
(milj. euroa)



2013 luvut carve-out perusteisesti.
Automaatio on yhdistetty Valmetin taloudellisiin tietoihin 1. huhtikuuta 2015 lähtien, jolloin Automaation osto saatettiin loppuun.
Automaatio-liiketoimintalinjan luvut sisältävät sisäisen liikevaihdon ja sisäiset saadut tilaukset.

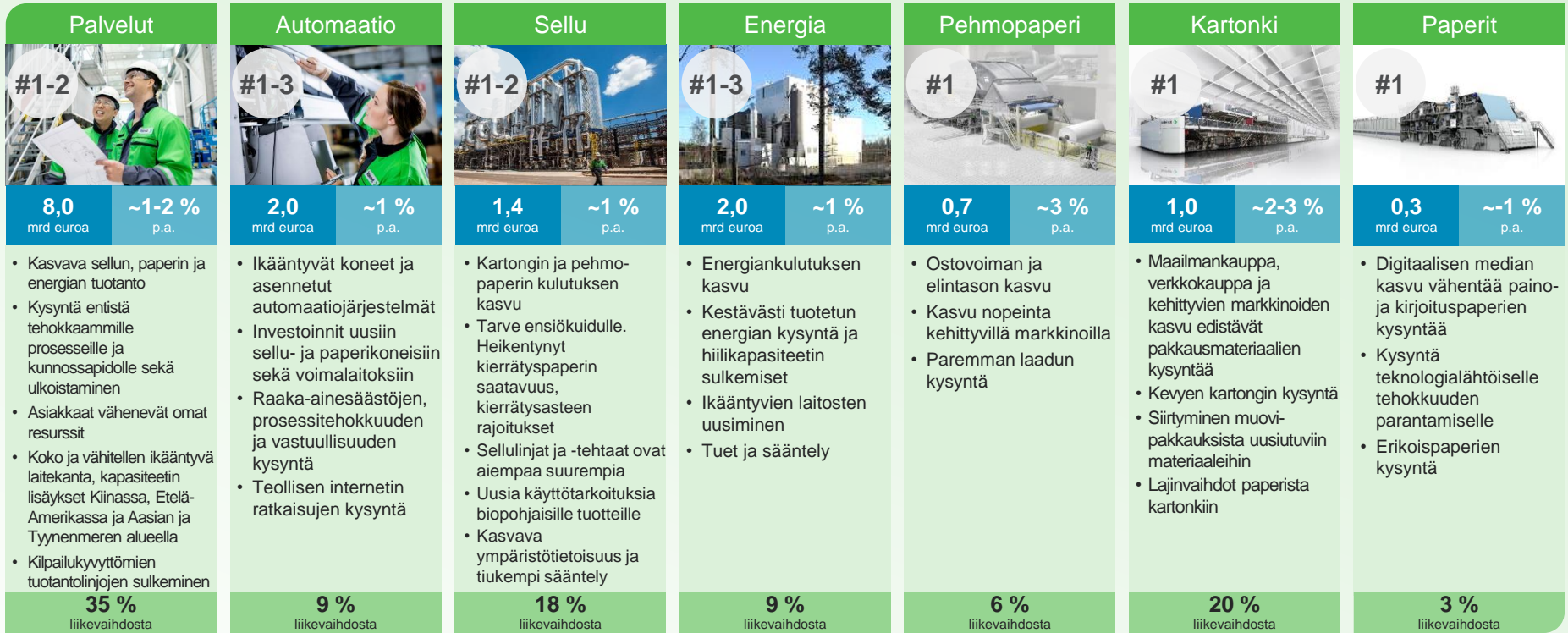
Sijoittaja-
suhteet

Pekka Rouhiainen
Sijoittajasuhdejohtaja
Puh. 010 672 0020
pekka.rouhiainen@valmet.com


Tuuli Oja
Sijoittajasuhdepäällikkö
Puh. 010 672 0352
tuuli.oja@valmet.com

Karin Mattila
Sijoittajasuhdekoordinaattori
Puh. 010 672 0973
karin.mattila@valmet.com


Vahva markkina-asema kasvavilla markkinoilla



 Nykyisen tarjoaman arvioitu koko (euroa)

 Odotettu pitkän aikavälin kasvu

 Markkina-ajurit

 % liikevaihdosta (2020)

Miksi sijoittaa Valmetiin?

- Vahva markkina-asema uusiutuvien raaka-aineiden jalostamisen kasvavilla markkinoilla
- Laajin tarjoama, joka yhdistää prosessiteknologian, palvelut ja automaation ainutlaatuisella tavalla
- Suuri vakaa liiketoiminta tarjoaa kasvua ja kannattavuutta
- Vahva projektiliiketoiminta, jolla on korkea markkinaosuus ja joustava kustannusrakenne
- Rakennamme systemaattisesti tulevaisuutta

Taloudelliset tavoitteet (päivitetty 5.2.2020)

- Vakaan liiketoiminnan liikevaihdon kasvu yli kaksi kertaa markkinoiden kasvun
- Projektiliiketoiminnan liikevaihto ylittää markkinoiden kasvun
- Vertailukelpoinen EBITA: 10–12 %
- Vertailukelpoinen sitoutuneen pääoman tuotto (ennen veroja), ROCE: >20 %
- Osingonmaksu vähintään 50 prosenttia nettotuloksesta