



Saadut tilaukset kasvoivat 1,2 miljardiin euroon ja vertailukelpoinen EBITA 52 miljoonaan euroon

Osavuositiedot, tammi–maaliskuu 2020

*23. huhtikuuta 2020*

Pasi Laine, toimitusjohtaja

Kari Saarinen, talousjohtaja

# Sisältö

Osavuositiedot, tammi–maaliskuu 2020

- 1 Q1/2020 lyhyesti
- 2 Liiketoimintalinjojen kehitys
- 3 Taloudellinen kehitys
- 4 Osinkoehdotus, tulosoheistus ja lyhyen aikavälin markkinanäkymät

# Q1/2020 lyhyesti

# Q1/2020 lyhyesti

- Saadut tilaukset kasvoivat 514 miljoonaan euroon vakaassa liiketoiminnassa<sup>1</sup>
- Saadut tilaukset kasvoivat 697 miljoonaan euroon projektiliiketoiminnassa<sup>2</sup>
- Liikevaihto kasvoi 821 miljoonaan euroon
- Tilauskanta kasvoi 3,6 miljardiin euroon
- Vertailukelpoinen EBITA kasvoi 52 miljoonaan euroon ja marginaali oli 6,3 %
- Nettovelkaantuneisuusaste oli -22 %

GL&V ja J&L FiberServices Inc. on yhdistelty Valmetin lukuihin hankinta-ajankohdista lähtien (GL&V 1.4.2019, J&L FiberServices Inc. 1.5.2019).

1) Vakaa liiketoiminta = Palvelut- ja Automaatio-liiketoimintalinjat. Automaatio-liiketoimintalinjan osalta luku sisältää sisäiset saadut tilaukset muilta liiketoimintalinjoilta.

2) Projektiliiketoiminta = Sellu ja energia- ja Paperit-liiketoimintalinjat

# Valmet kaudella Q1/2020

## Saadut tilaukset

1 187 milj. euroa

## Liikevaihto

821 milj. euroa

## Vertailukelpoinen EBITA

52 milj. euroa

## Vertailukelpoinen EBITA- marginaali

6,3 %

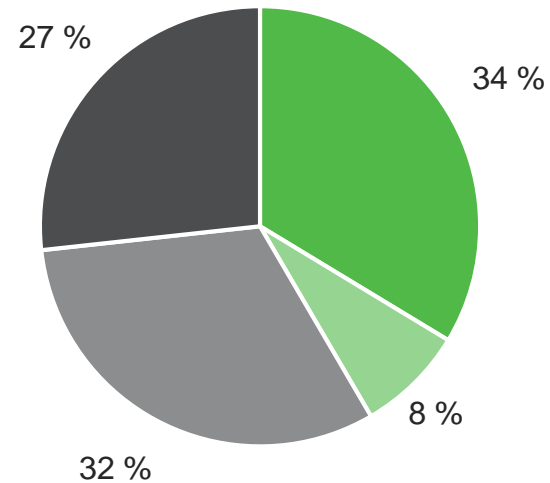
## Tilaukanta

3 557 milj. euroa

## Henkilöstö

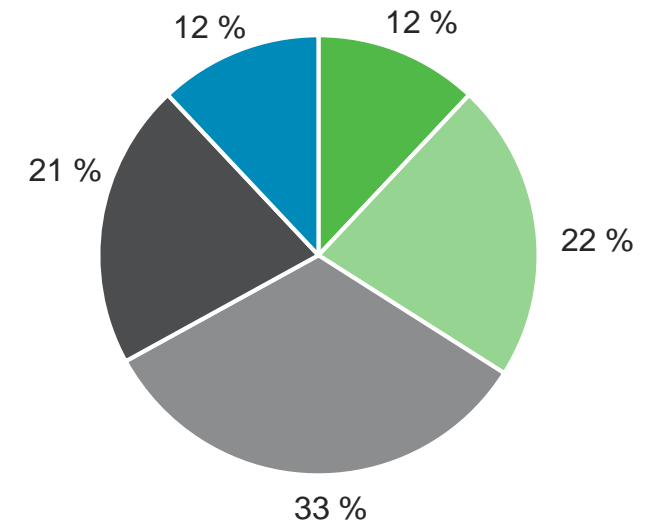
13 568

Saadut tilaukset liiketoimintalinjoittain



- Palvelut
- Automaatio
- Sellu ja energia
- Paperit

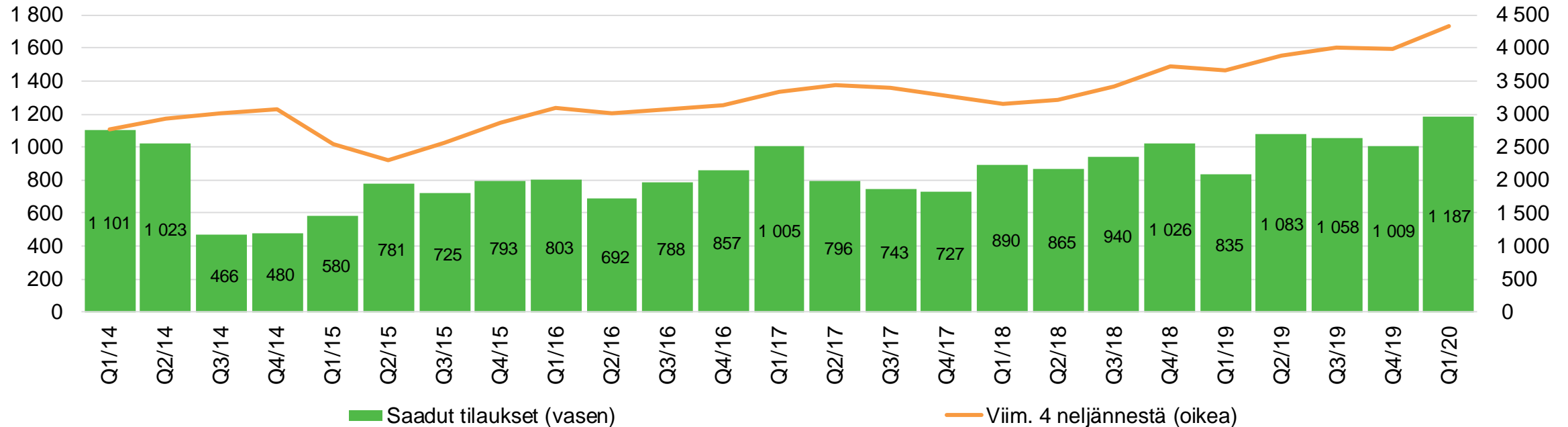
Saadut tilaukset alueittain



- Pohjois-Amerikka
- Etelä-Amerikka
- EMEA
- Kiina
- Aasian ja Tyynenmeren alue

# Saadut tilaukset kasvoivat 1 187 miljoonaan euroon kaudella Q1/2020

Saadut tilaukset (milj. euroa)

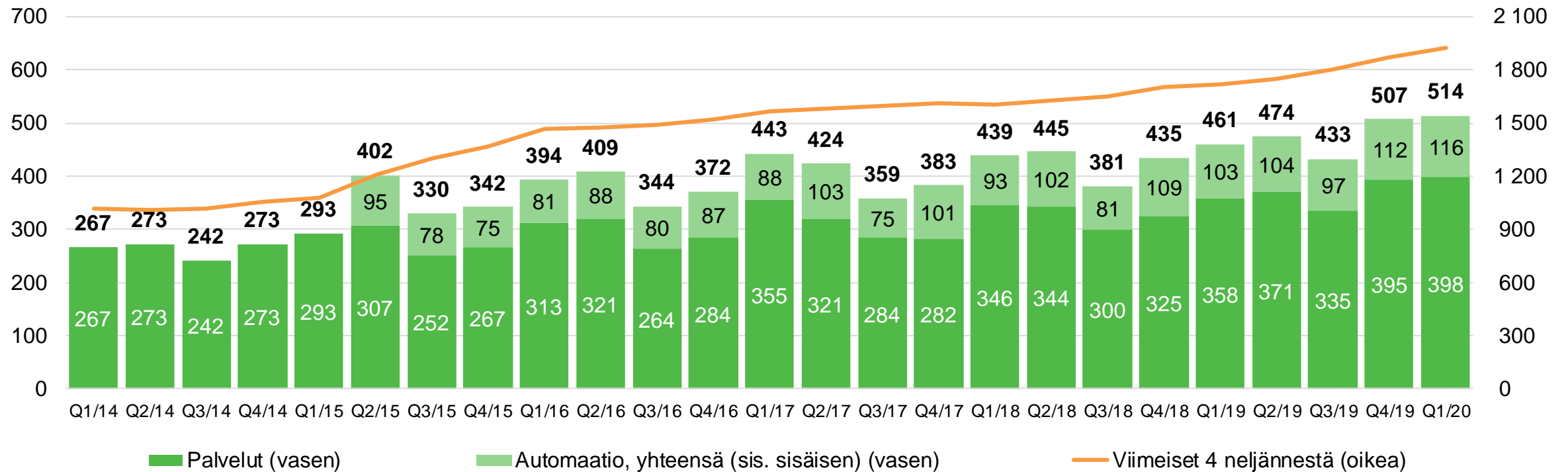


- Vakaassa liiketoiminnassa<sup>1</sup> saadut tilaukset kasvoivat 514 miljoonaan euroon kaudella Q1/2020
- Projektiliiketoiminnassa saadut tilaukset kasvoivat 697 miljoonaan euroon kaudella Q1/2020
- Saadut tilaukset kasvoivat sekä kehittyneillä että kehittyvillä markkinoilla kaudella Q1/2020
  - Etelä-Amerikan, Kiinan sekä Aasian ja Tyynenmeren alueen yhteenlaskettu osuus saaduista tilauksista oli 55 %

1) Sisältäen Automaatio-liiketoimintalinjan saamat sisäiset tilaukset.

# Vakaan liiketoiminnan saadut tilaukset olivat yhteensä 1 928 miljoonaa euroa viimeisen neljän vuosineljänneksen aikana

Saadut tilaukset (milj. euroa) vakaassa liiketoiminnassa<sup>1</sup>

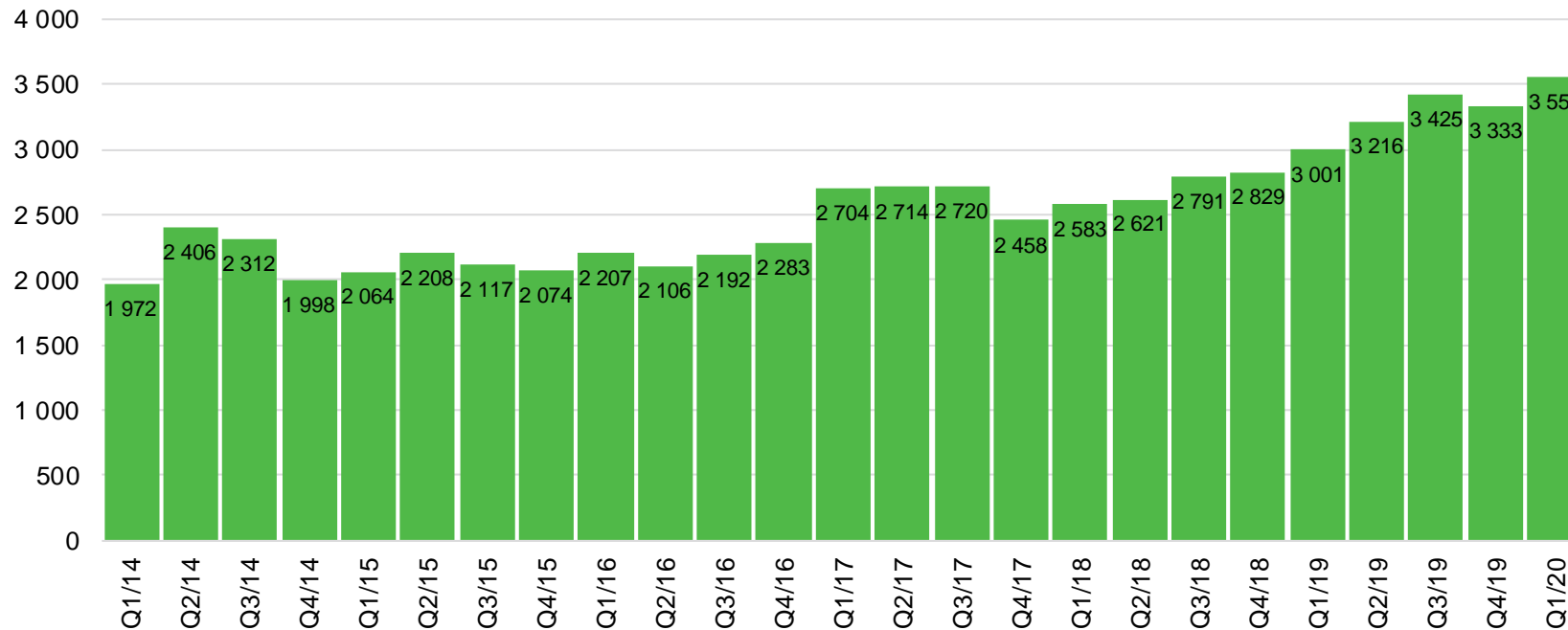


- Vakaan liiketoiminnan saadut tilaukset kasvoivat 53 miljoonaa euroa kaudella Q1/2020

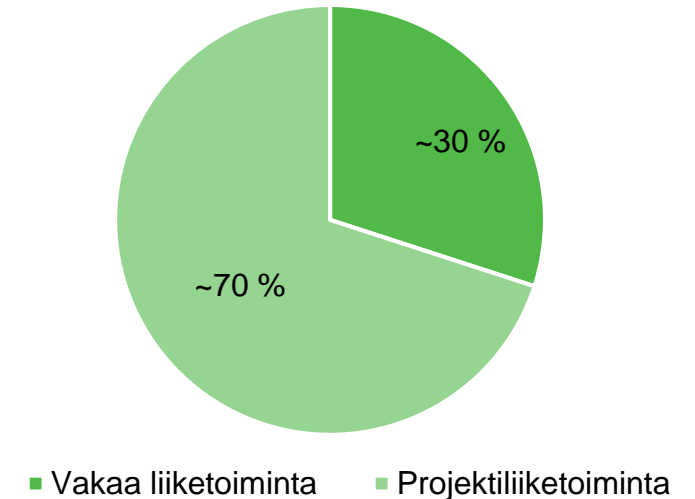
1) Sisältäen Automaatio-liiketoimintalinjan saamat sisäiset tilaukset.

# Tilaukanta 3 557 miljoonaa euroa kauden Q1/2020 lopussa

Tilaukanta (milj. euroa)



Tilaukannan rakenne



- Tilaukanta oli 223 miljoonaa euroa korkeampi kun kauden Q4/2019 lopussa
- Noin 60 % tilaukannasta odotetaan tuloutuvan vuoden 2020 aikana (kauden Q1/2019 lopussa ~65 % vuoden 2019 aikana)
- Vakaan liiketoiminnan osuus tilaukannasta noin 30 % (kauden Q1/2019 lopussa ~30 %)

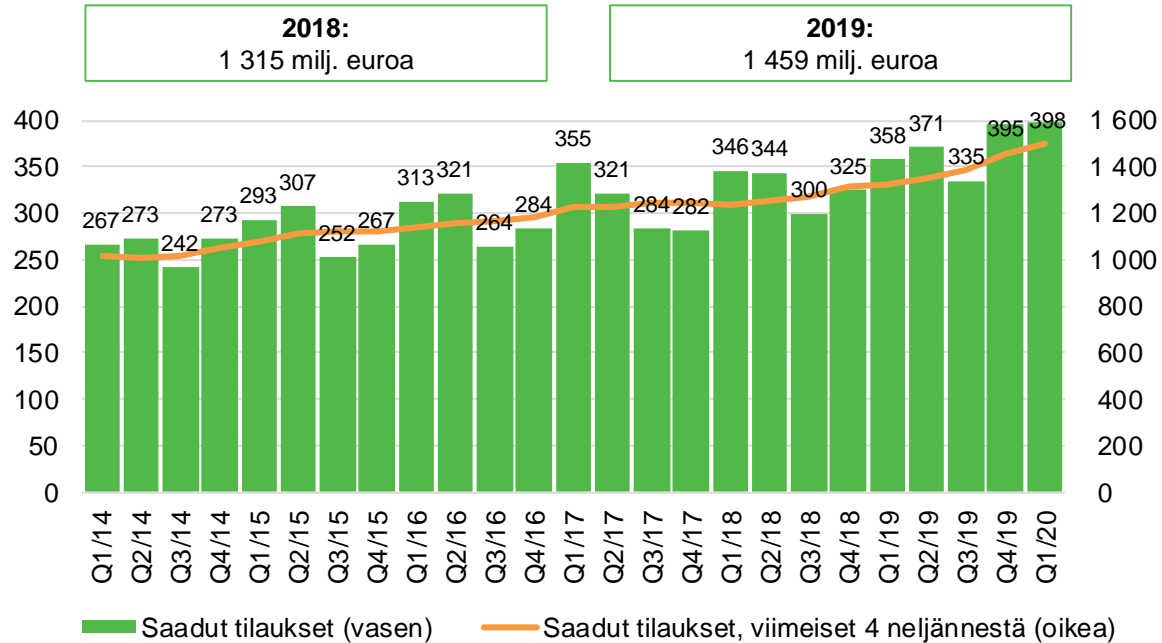




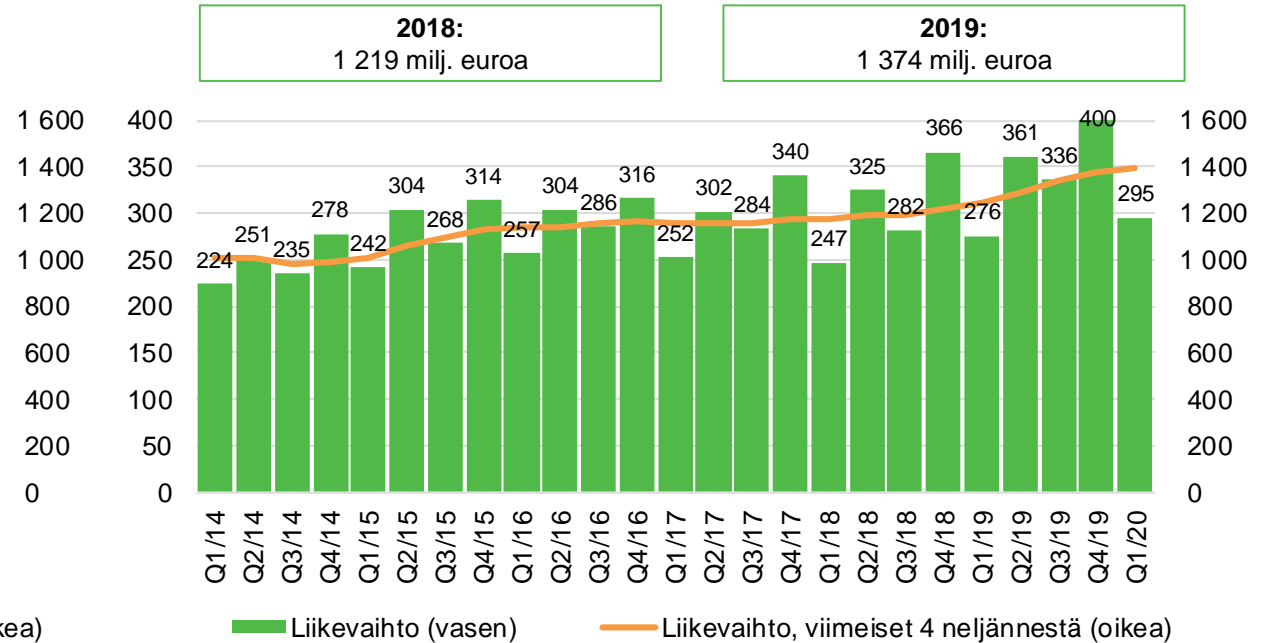
# Liiketoimintalinjojen kehitys

# Palvelut: Saadut tilaukset ja liikevaihto kasvoivat

## Saadut tilaukset (milj. euroa)



## Liikevaihto (milj. euroa)

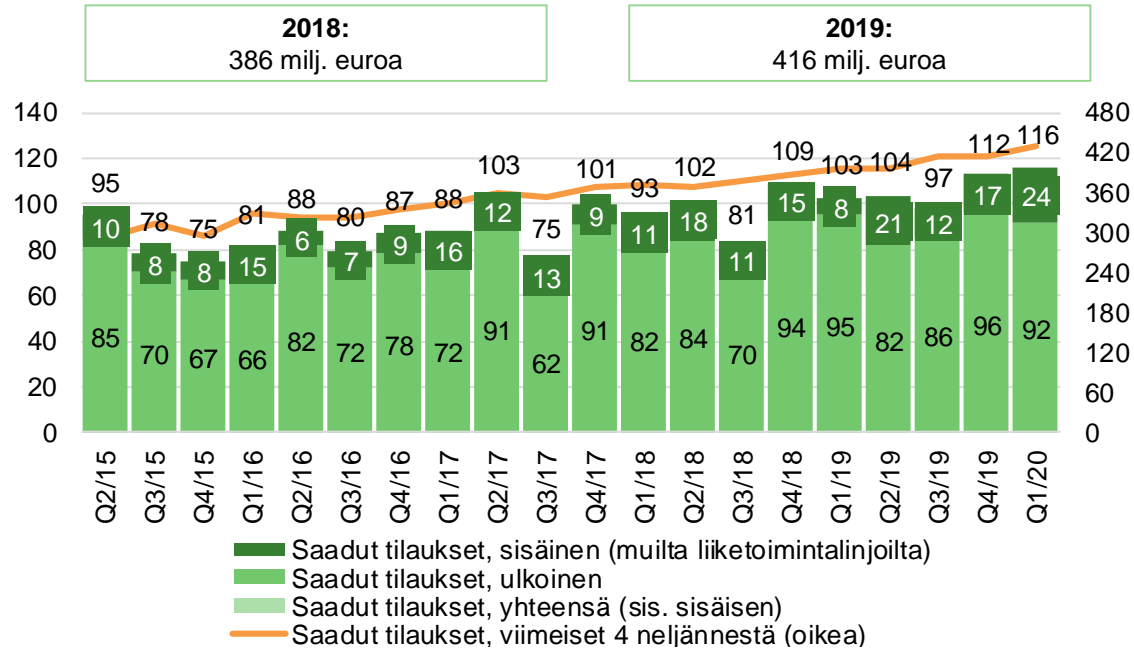


- Saadut tilaukset kasvoivat verrattuna kauteen Q1/2019
  - Ostettujen liiketoimintojen saadut tilaukset olivat 37 milj. euroa kaudella Q1/2020
  - Saadut tilaukset kasvoivat kaikilla muilla alueilla paitsi Aasian ja Tyynenmeren alueella, missä saadut tilaukset pysyivät edellisvuoden tasolla
  - Saadut tilaukset kasvoivat Energia ja ympäristö- ja Prosessiosat-liiketoimintayksiköissä, pysyivät edellisvuoden tasolla Telat-liiketoimintayksikössä ja laskivat Tehdasparannukset- ja Kudokset-liiketoimintayksiköissä
- Liikevaihto kasvoi verrattuna kauteen Q1/2019
  - Ostettujen liiketoimintojen liikevaihto oli 37 milj. euroa kaudella Q1/2020
- COVID-19 vaikutti negatiivisesti kenttäpalveluiden, tehdasparannusprojektien ja energiapalveluiden liikevaihtoon

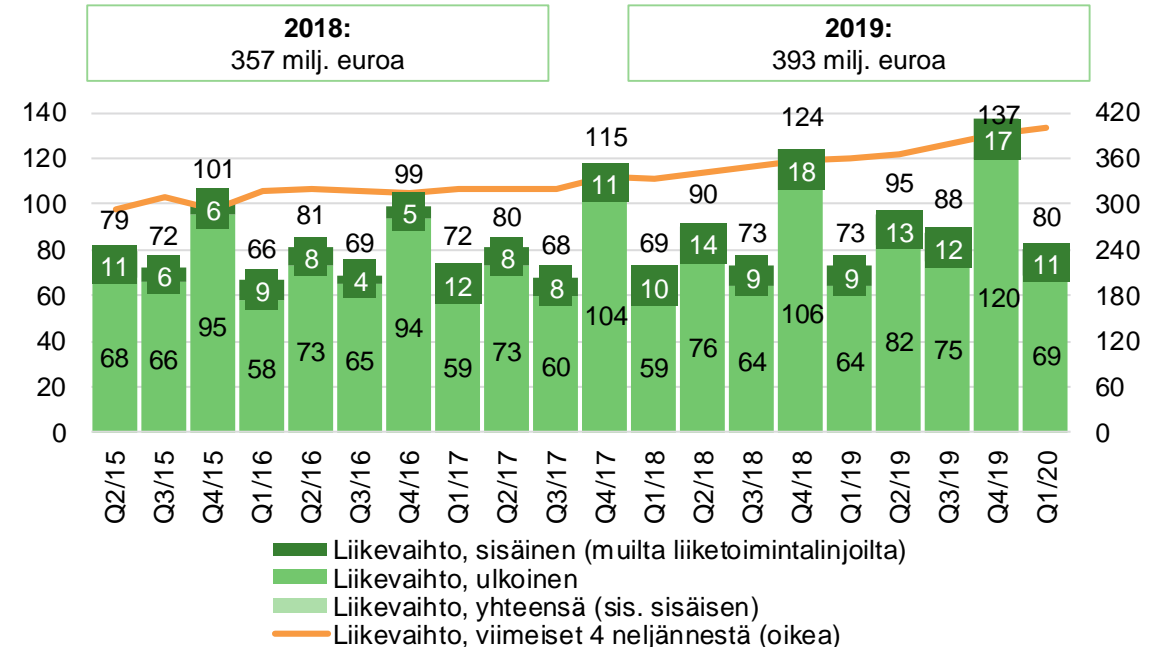


# Automaatio<sup>1</sup>: Saadut tilaukset ja liikevaihto kasvoivat

## Saadut tilaukset (milj. euroa)



## Liikevaihto (milj. euroa)



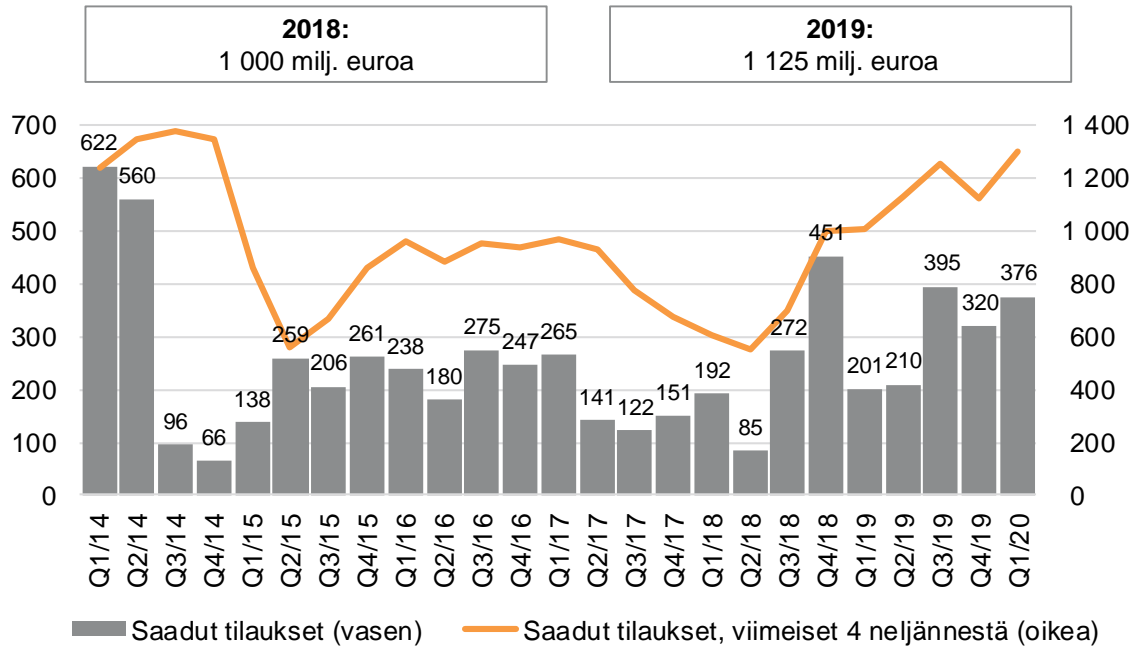
- Saadut tilaukset kasvoivat verrattuna kauteen Q1/2019
  - Saadut tilaukset kasvoivat Etelä-Amerikassa sekä Kiinassa ja laskivat Aasian ja Tyynenmeren alueella, Pohjois-Amerikassa ja EMEA-alueella
  - Saadut tilaukset kasvoivat sekä sellu ja paperi- että energia ja prosessi -liiketoiminnassa
- Liikevaihto kasvoi verrattuna kauteen Q1/2019
- COVID-19 aiheutti pääsyräjoituksia joihinkin asiakkaiden tiloihin



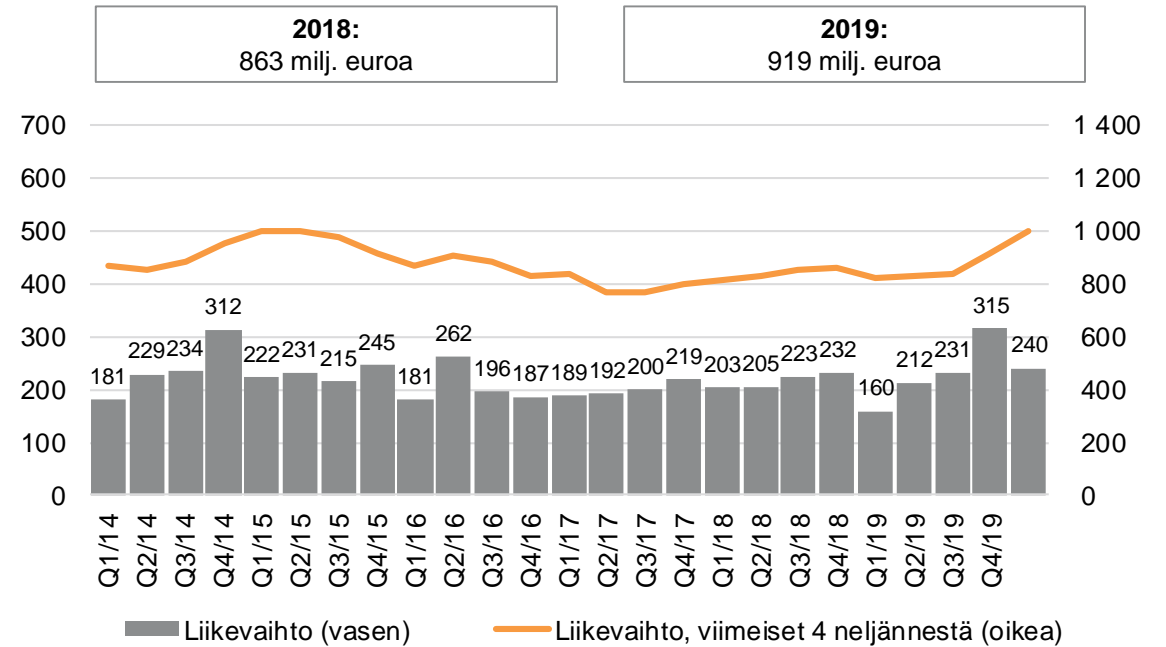
1) Kommentit viittaavat saatuihin tilauksiin ja liikevaihtoon, jotka sisältävät myös sisäiset saadut tilaukset ja sisäisen liikevaihdon.

# Sellu ja energia: Saadut tilaukset ja liikevaihto kasvoivat

Saadut tilaukset (milj. euroa)



Liikevaihto (milj. euroa)

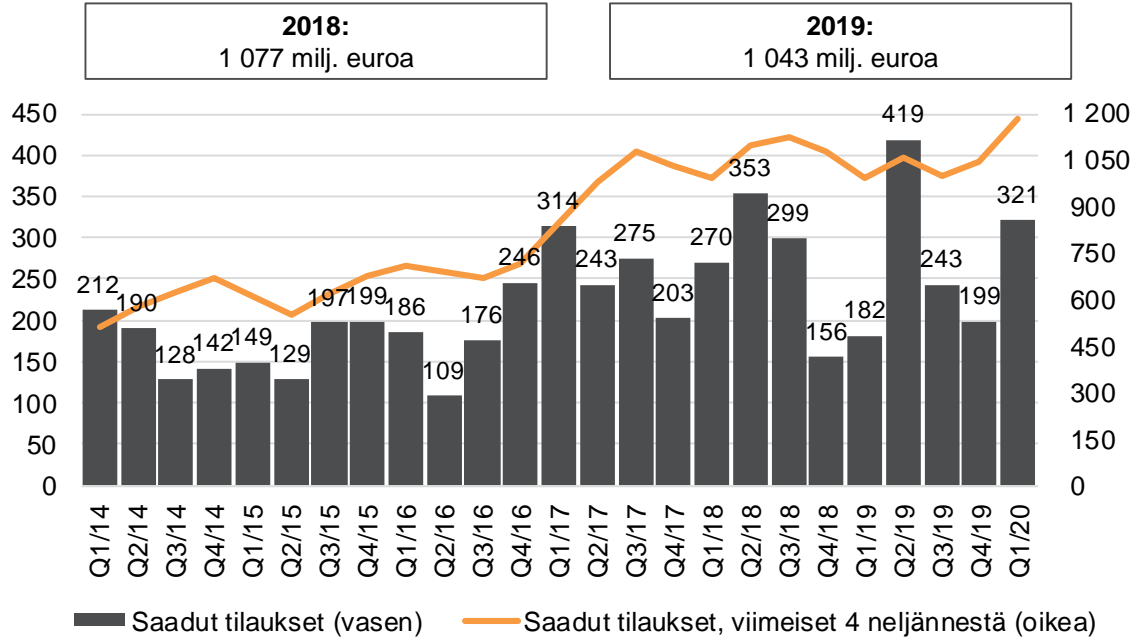


- Saadut tilaukset kasvoivat verrattuna kauteen Q1/2019
  - Saadut tilaukset kasvoivat Etelä-Amerikassa ja EMEA-alueella ja laskivat Aasian ja Tyynenmeren alueella, Pohjois-Amerikassa sekä Kiinassa
  - Saadut tilaukset kasvoivat sekä sellu- että energialiiketoiminnassa
  - Laivojen rikkipesuritilaukset olivat 4 milj. euroa kaudella Q1/2020
- Liikevaihto kasvoi verrattuna kauteen Q1/2019
- COVID-19 aiheutti joitakin sulkuja asiakkaiden työmailla ja tehtailla sekä johti joihinkin viivästyksiin alihankintaketjussa

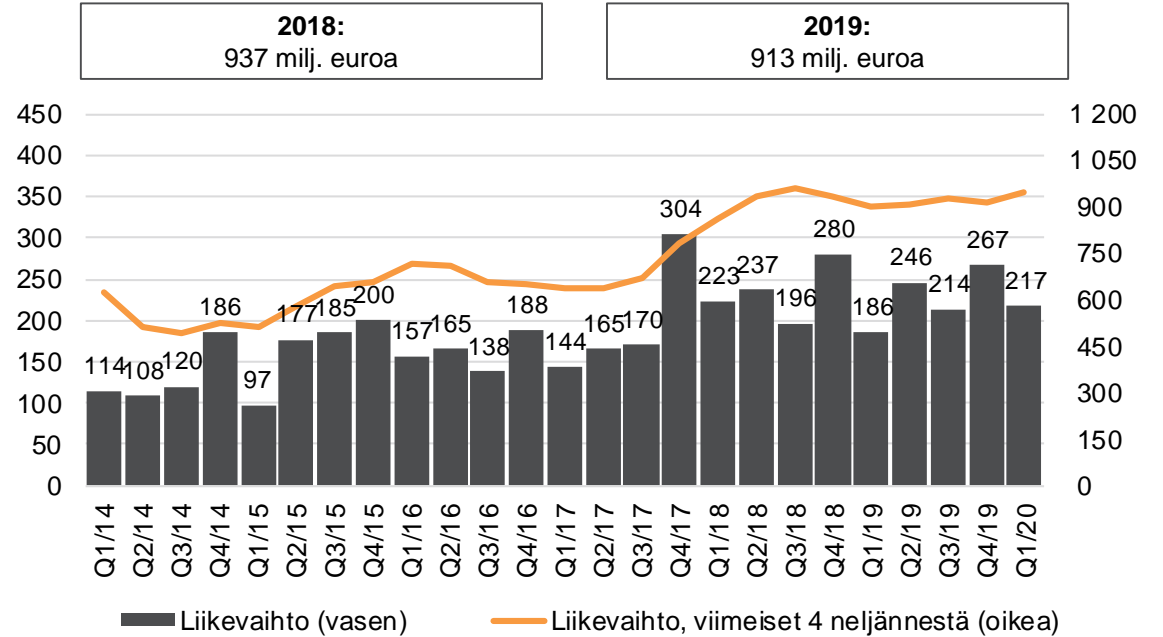


# Paperit: Saadut tilaukset ja liikevaihto kasvoivat


Saadut tilaukset (milj. euroa)



Liikevaihto (milj. euroa)



- Saadut tilaukset kasvoivat verrattuna kauteen Q1/2019
  - Saadut tilaukset kasvoivat Kiinassa ja EMEA-alueella ja laskivat Pohjois-Amerikassa, Etelä-Amerikassa sekä Aasian ja Tyynenmeren alueella
  - Saadut tilaukset kasvoivat sekä kartonki ja paperi- että pehmpaperiliiketoiminnassa
- Liikevaihto kasvoi verrattuna kauteen Q1/2019
- COVID-19 aiheutti joitakin sulkuja asiakkaiden työmailla ja tehtailla sekä johti joihinkin viivästyksiin alihankintaketjussa





# Taloudellinen kehitys

# Avainluvut

Milj. euroa	Q1/2020	Q1/2019	Muutos	2019
Saadut tilaukset	<b>1 187</b>	835	42 %	3 986
Tilaukanta <sup>1</sup>	<b>3 557</b>	3 001	19 %	3 333
Liikevaihto	<b>821</b>	686	20 %	3 547
Vertailukelpoinen EBITA	<b>52</b>	47	9 %	316
% of liikevaihdosta	<b>6,3 %</b>	6,9 %		8,9 %
EBITA	<b>51</b>	49	3 %	315
Liikevoitto (EBIT)	<b>42</b>	43	-1 %	281
% liikevaihdosta	<b>5,1 %</b>	6,2 %		7,9 %
Tulos per osake, euroa	<b>0,20</b>	0,21	-4 %	1,35
Sitoutuneen pääoman tuotto (ROCE) ennen veroja <sup>2</sup>	<b>13 %</b>	15 %		23 %
Liiketoiminnan rahavirta	<b>173</b>	30	>100 %	295
Nettovelkaantuneisuusaste <sup>1</sup>	<b>-22 %</b>	-20 %		-9 %

Vertailukelpoisuuteen vaikuttavat erät: -1 milj. euroa kaudella Q1/2020 (2 milj. euroa kaudella Q1/2019)

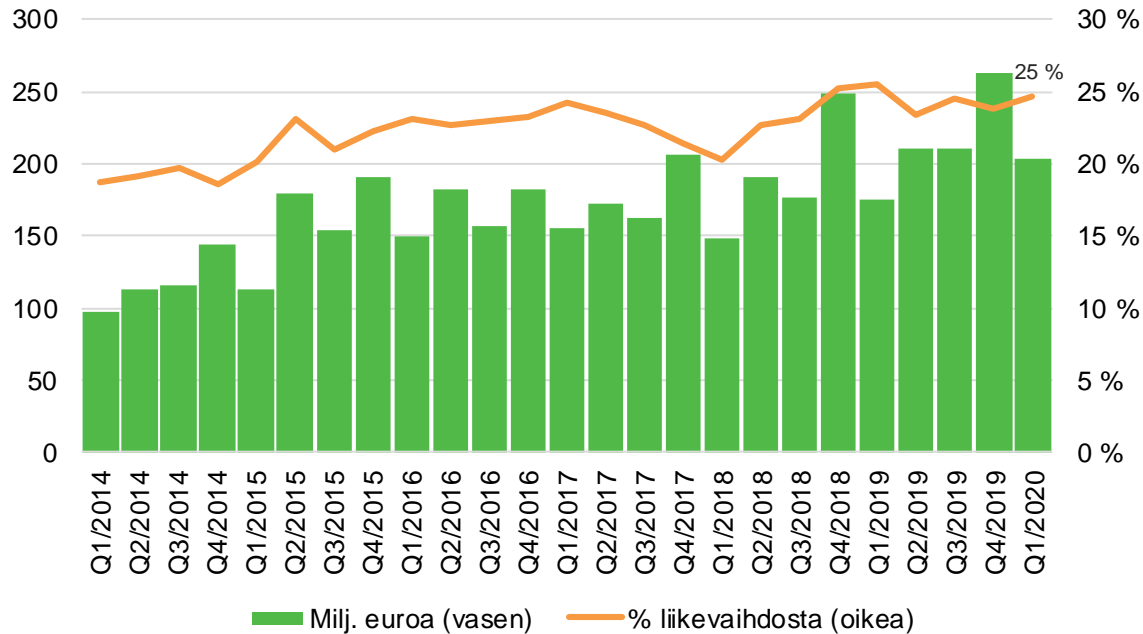
1) Kauden lopussa

2) Annualisoitu

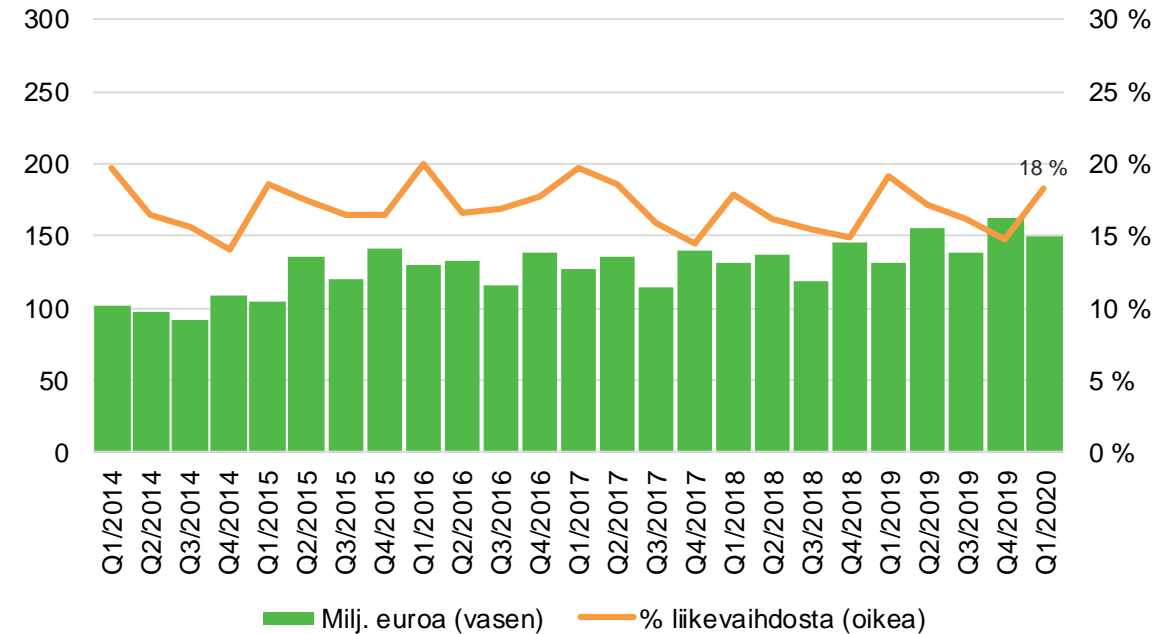


# Bruttokatteen sekä myynnin ja hallinnon yleiskustannusten kehitys

Bruttokate  
(milj. euroa ja % liikevaihdosta)



Myynnin ja hallinnon yleiskustannukset  
(milj. euroa ja % liikevaihdosta)

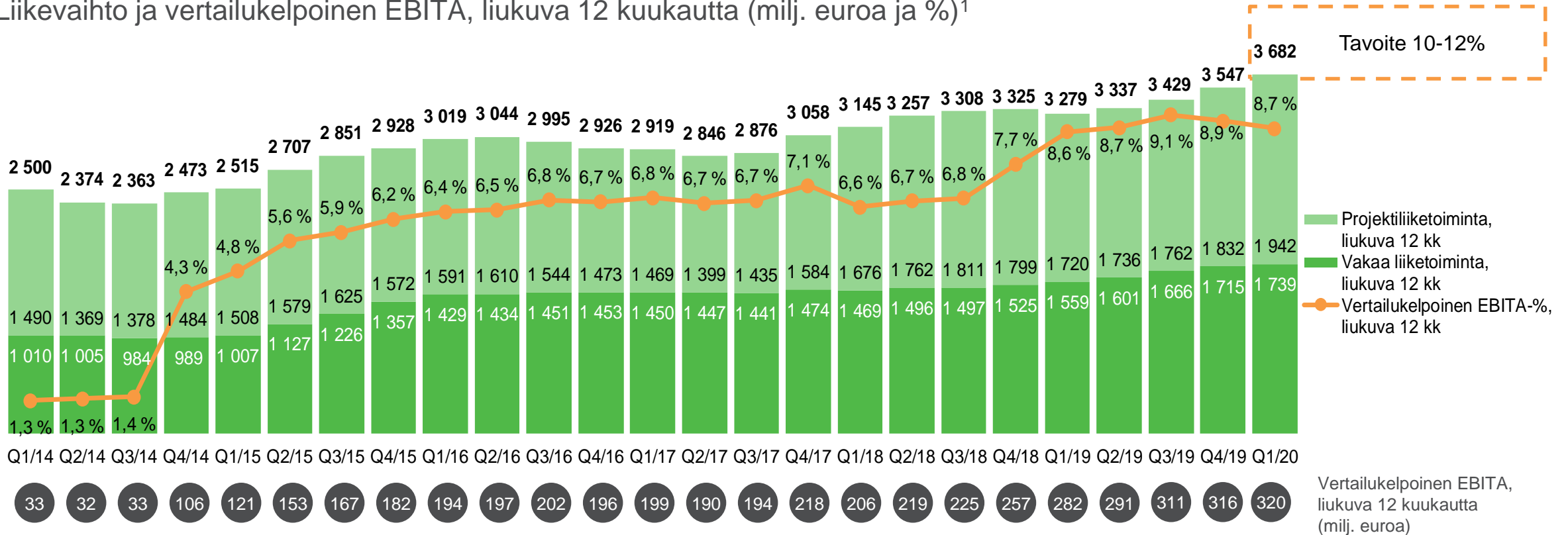


- Bruttokate oli 25 % liikevaihdosta (26 % kaudella Q1/2019)
- Myynnin ja hallinnon yleiskustannukset kasvoivat
  - Yli 60 % myynnin ja hallinnon yleiskustannusten kasvusta johtui ostetuista liiketoiminnoista
  - Myynnin ja hallinnon yleiskustannukset olivat 18 % liikevaihdosta (19 % kaudella Q1/2019)



# Vertailukelpoisen EBITA-marginaalin<sup>1</sup> kehitys

Liikevaihto ja vertailukelpoinen EBITA, liukuva 12 kuukautta (milj. euroa ja %)<sup>1</sup>

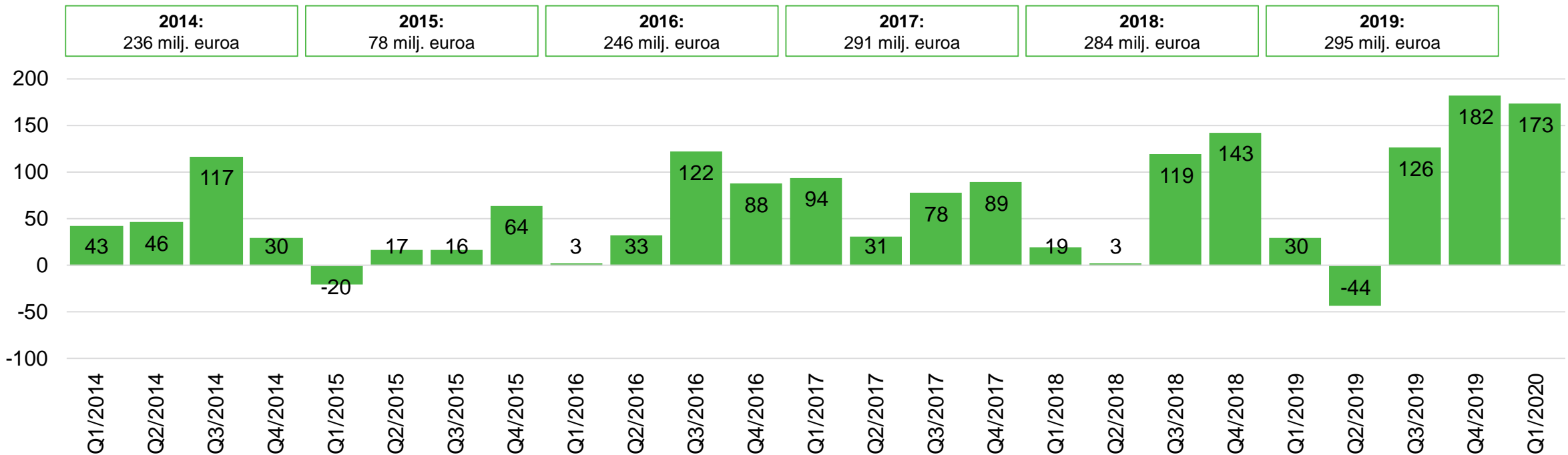


• Liikevaihto ja vertailukelpoinen EBITA kasvoivat kauteen Q1/2019 verrattuna

1) Liukuvat 12 kuukautta. Vuoden 2013 carve-out-perusteisia lukuja on käytetty Q1–Q3/2014 -lukujen laskennassa. Valmet otti käyttöön IFRS 15 – Myyntituotot asiakassopimuksista -standardin 1. tammikuuta 2018 täysin takautuvalla menetelmällä, jonka vuoksi esitetyt luvut eivät ole täysin vertailukelpoisia.

# Liiketoiminnan rahavirta

Liiketoiminnan rahavirta (milj. euroa)



- Nettokäyttöpääoman muutos<sup>1</sup> 150 milj. euroa kaudella Q1/2020
- Liiketoiminnan rahavirta 173 milj. euroa kaudella Q1/2020
- Investoinnit<sup>2</sup> 17 milj. euroa kaudella Q1/2020

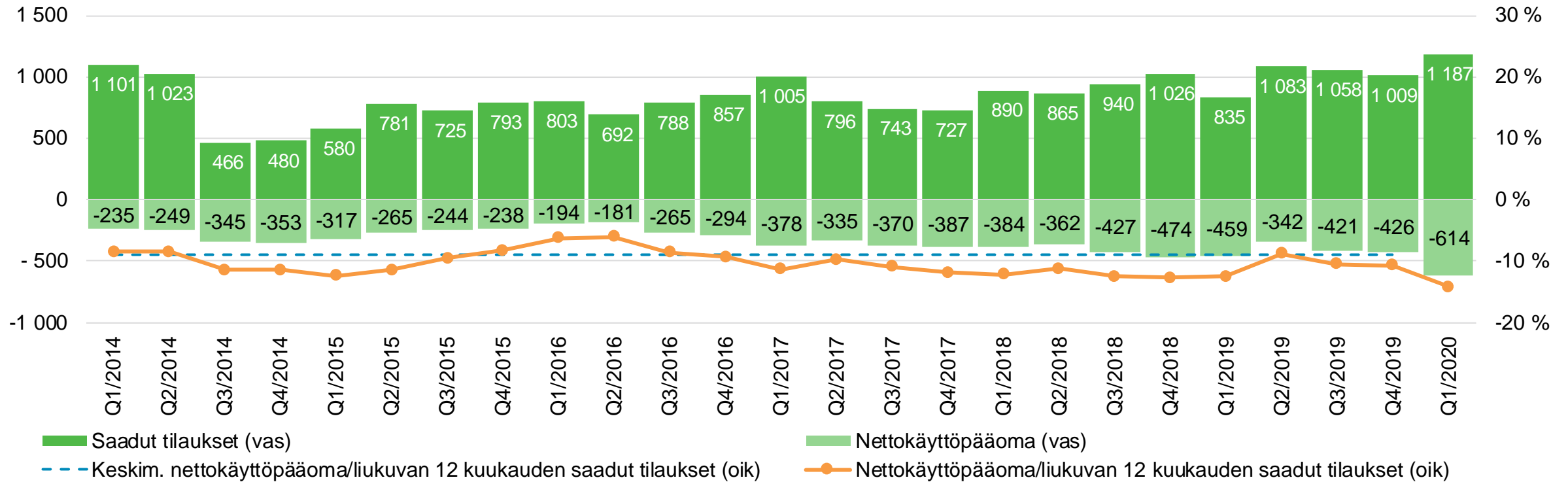
Valmet otti IFRS 16 – Vuokrasopimukset -standardin käyttöön 1. tammikuuta 2019 yksinkertaistetulla siirtymätavalla, ja siten vertailukauden 2018 lukuja ei ole oikaistu.

1) Nettokäyttöpääoman muutos konsernin rahavirtalaskelmassa.

2) Ilman liiketoimintojen yhdistämistä ja vuokrattuja hyödykkeitä.

# Nettokäyttöpääoma -14 % liukuvan 12 kuukauden saaduista tilauksista

Nettokäyttöpääoma ja saadut tilaukset (milj. euroa)

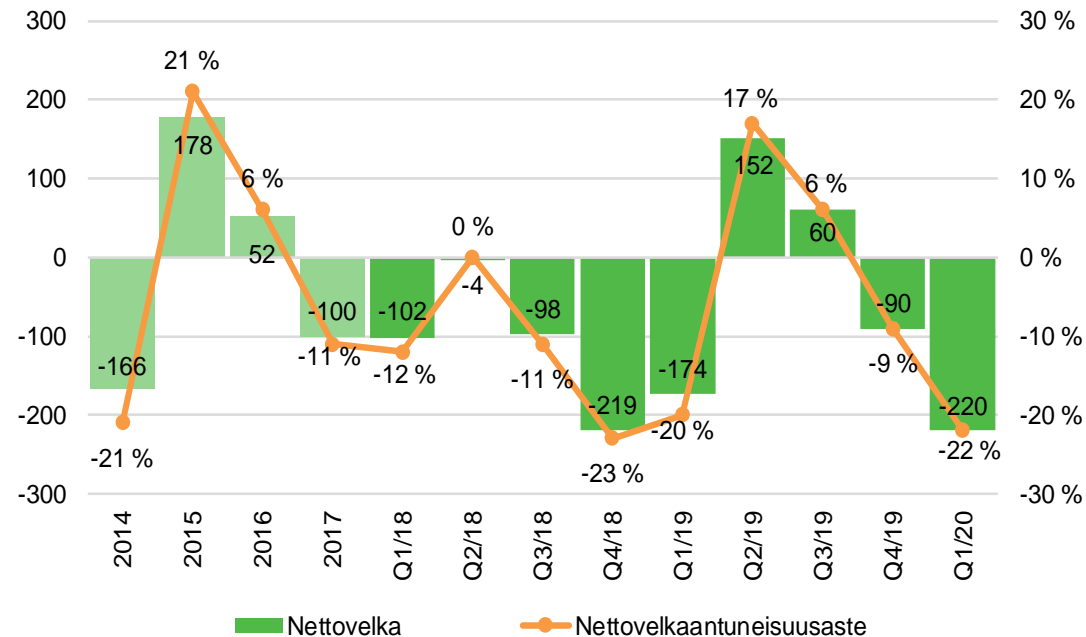


- Nettokäyttöpääoma -614 milj. euroa, joka vastaa -14 % liukuvan 12 kuukauden saaduista tilauksista

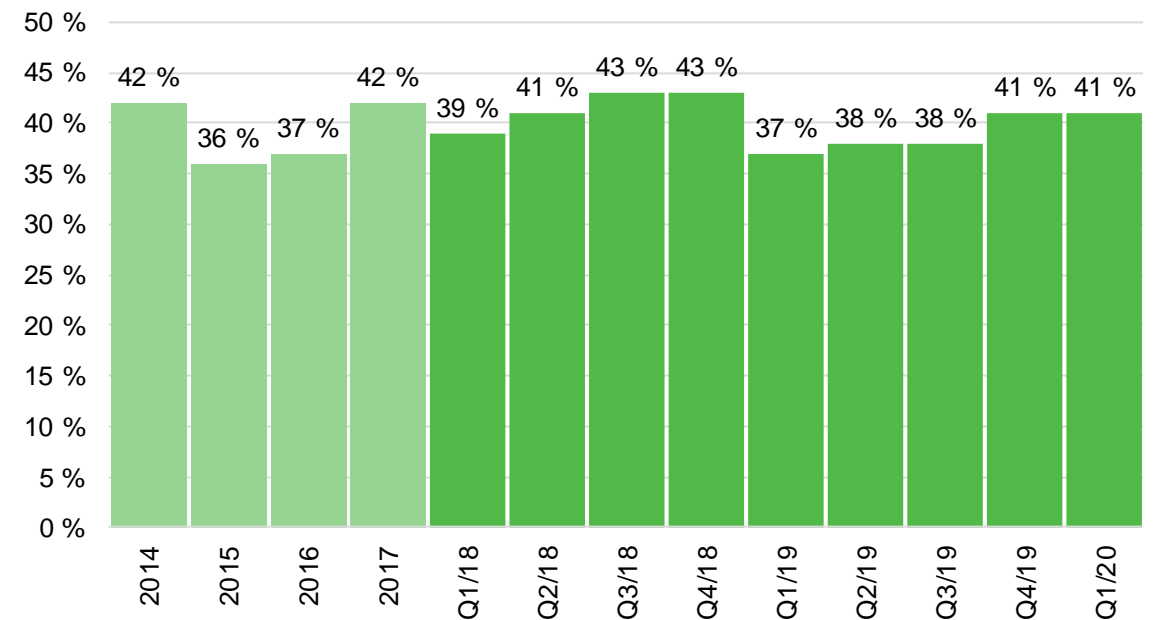
Nettokäyttöpääoma ei sisällä osinkovelasta johtuvaa nettokäyttöpääoman muutosta, johon ei liity maksutapahtumaa.

# Nettovelka ja nettovelkaantuneisuusaste laskivat verrattuna kauteen Q1/2019

Nettovelka (milj. euroa) ja nettovelkaantuneisuusaste (%)



Omavaraisuusaste (%)

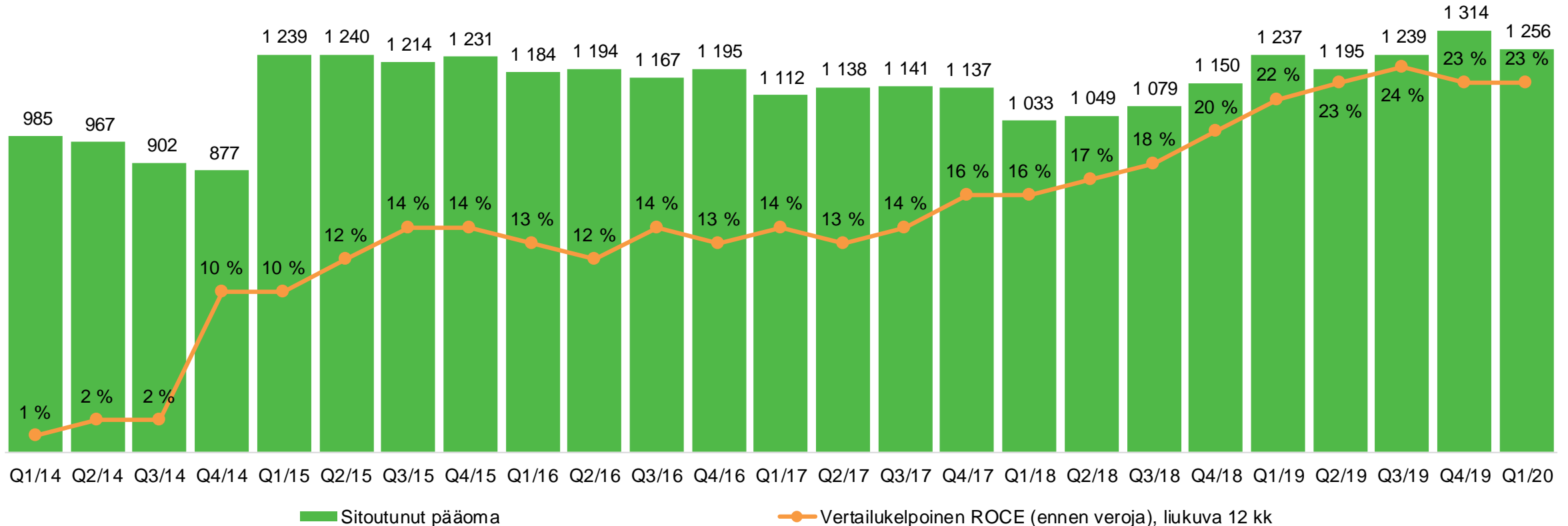


- Nettovelkaantuneisuusaste (-22 %) ja nettovelka (-220 milj. euroa) laskivat verrattuna kauteen Q1/2019
- Omavaraisuusaste kasvoi verrattuna kauteen Q1/2019

Valmet otti IFRS 16 –Vuokrasopimukset -standardin käyttöön 1. tammikuuta 2019 yksinkertaistetulla siirtymätavalla, ja siten vertailukauden 2018 lukuja ei ole oikaistu.

# Sitoutunut pääoma ja vertailukelpoinen sitoutuneen pääoman tuotto

Sitoutunut pääoma (milj. euroa) ja vertailukelpoinen sitoutuneen pääoman tuotto (ROCE), ennen veroja<sup>1</sup> (%)



Valmet otti käyttöön IFRS 16 – Vuokrasopimukset -standardin 1. tammikuuta 2019 yksinkertaistetulla siirtymätavalla ja IFRS 15 – Myyntituotot asiakassopimuksista -standardin 1. tammikuuta 2018 täysin takautuvalla menetelmällä, jonka vuoksi esitetyt luvut eivät ole täysin vertailukelpoisia.

1) Liukuvat 12 kuukautta. Vuoden 2013 carve-out-perusteisia lukuja on käytetty Q1–Q3/2014 -lujien laskennassa.



# Osinkoehdotus, tulosohjeistus ja lyhyen aikavälin markkinanäkymät

# Osinkoehdotus

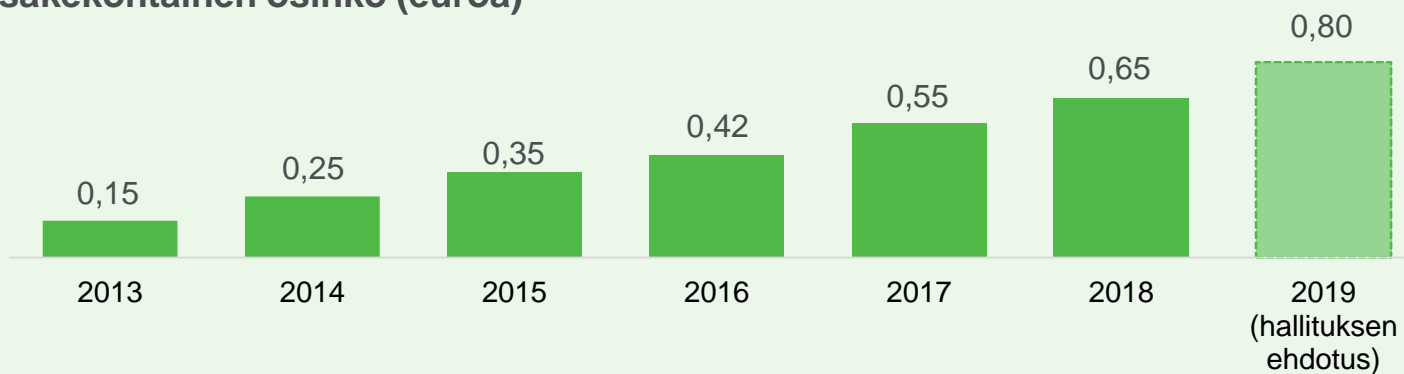
## Osinkopolitiikka

- Osingonmaksu vähintään 50 % nettotuloksesta

## Hallituksen osinkoehdotus yhtiökokoukselle

- 0,80 euroa osakkeelta

## Osakekohtainen osinko (euroa)



# Tulosohjeistus ja lyhyen aikavälin markkinanäkymät

## Tulosohjeistus vuodelle 2020

### Tulosohjeistus



Valmet tiedotti 16. huhtikuuta 2020 peruvansa tulosohjeistuksen vuodelle 2020 COVID-19-pandemiaan liittyvän lisääntyneen epävarmuuden johdosta.

## Lyhyen aikavälin markkinanäkymät

		Q2/2019	Q3/2019	Q4/2019	Q1/2020
Palvelut		Hyvä	Hyvä	Hyvä	Tyydyttävä / Heikko
Automaatio		Hyvä	Hyvä	Hyvä	Hyvä / Tyydyttävä
Sellu ja energia	Sellu	Hyvä	Hyvä	Hyvä	Hyvä
	Energia	Tyydyttävä	Tyydyttävä	Tyydyttävä	Tyydyttävä
Paperit	Kartonki ja paperi	Hyvä	Hyvä	Hyvä	Hyvä
	Pehmopaperi	Tyydyttävä	Tyydyttävä	Tyydyttävä	Tyydyttävä

Lyhyen aikavälin markkinanäkymät perustuvat asiakasaktiiviteettiin (50 %) sekä Valmetin kapasiteetin käyttöasteeseen (50 %) ja on annettu seuraavalle kuudelle kuukaudelle kyseisen vuosineljänneksen päättymisestä. Asteikko on "heikko–tyydyttävä–hyvä".



# Tulevat tapahtumat

## Yhtiökokous 2020

16. kesäkuuta 2020 klo 13:00

Helsinki

## Puolivuosisikatsaus tammi–kesäkuu 2020

23. heinäkuuta 2020

[www.valmet.com/sijoittajat](http://www.valmet.com/sijoittajat)

# Olellainen huomautus

**TÄRKEÄÄ:** Seuraava koskee tätä dokumenttia, siihen liittyvää suullista esitystä joko Valmetin (jäljempänä ”Yhtiö”) tai sitä edustavan henkilön toimesta sekä kyselytilaisuuksia, jotka seuraavat suullisia esityksiä (nämä yhdessä jäljempänä, ”Informaatio”). Informaatiota saavana sitoudut noudattamaan seuraavia ehtoja.

Mahdollisten sijoittajien tulee suorittaa omat itsenäiset tutkimuksensa ja arviointinsa koskien Yhtiön liiketoimintaa ja taloudellista tilaa ennen Yhtiön arvopapereita koskevan sijoituspäätöksen tekemistä.

Informaatio ei ole suunnattu tai tarkoitettu jaettavaksi tai käytettäväksi missään valtiossa tai muulla lainkäyttöalueella mikäli Informaation jakelu tai käyttö olisi vastoin lakia tai määräyksiä tai vaatisi rekisteröintiä tai lisensointia tällaisella lainkäyttöalueella. Informaatio ei ole tarjous merkitä tai ostaa Yhtiön arvopapereita eikä se muodosta suositusta koskien mitään arvopapereita.

Mitään Yhtiön arvopapereita ei ole tarjottu tai myyty, suoraan tai välillisesti Yhdysvalloissa tai Yhdysvaltoihin, eikä mitään Yhtiön arvopapereita ole rekisteröity eikä niitä tulla rekisteröimään vuoden 1933 Yhdysvaltojen Arvopaperilain (muutoksineen) (jäljempänä ”Yhdysvaltain arvopaperilaki”) tai minkään Yhdysvaltojen osavaltion arvopaperilakien mukaisesti, eikä niitä saa siten tarjota tai myydä tarjota tai myydä suoraan tai välillisesti Yhdysvalloissa tai Yhdysvaltoihin (kuten Yhdysvaltain Arvopaperilain Regulation S – säännöksessä on määritelty), ellei niitä ole rekisteröity Yhdysvaltain arvopaperilain mukaisesti tai Yhdysvaltain arvopaperimarkkinain rekisteröintivaatimuksista säädetyn poikkeuksen mukaisesti ja soveltuvia Yhdysvaltain osavaltioiden arvopaperimarkkinalakeja noudattaen.

Informaatio sisältää tulevaisuutta koskevia lausumia. Kaikki lausumat, jotka eivät ole historiallisia tosiseikkoja, ovat lausumia tulevaisuuden odotuksista. Tulevaisuutta koskevat lausumat perustuvat Yhtiön tämänhetkisiin odotuksiin ja arvioihin Yhtiön taloudellisesta tilasta, liiketoiminnan tuloksesta, suunnitelmista, tavoitteista, tulevaisuuden tuloksesta ja liiketoiminnasta. Tällaiset tulevaisuutta koskevat lausumat sisältävät tunnettuja ja tuntemattomia riskejä, epävarmuustekijöitä ja muita tekijöitä jotka eivät ole Yhtiön vaikutusmahdollisuuksien piirissä, mikä voi vaikuttaa Yhtiön todelliseen tulokseen, suoritukseen tai sen saavutuksiin olennaisesti, verrattuna tulevaisuutta koskevissa lausumissa esitettyyn, tai niihin sisältyvään odotettuun tulokseen, suoritukseen tai saavutukseen. Tällaiset tulevaisuutta koskevat lausumat perustuvat lukuisille oletuksille, jotka liittyvät Yhtiön nykypäivän ja tulevaisuuden strategiaan sekä Yhtiön tulevaisuuden liiketoimintaympäristöön.

Informaatio on annettu tämän dokumentin päivämääränä. Informaatiota ei ole itsenäisesti vahvistettu eikä sitä tulla päivittämään. Yhtiö ei tule erikseen päivittämään tai tarkistamaan Informaatiota. Tiedossa käytetyt markkinatiedot, joita ei ole johdettu mistään tietystä lähteestä, ovat Yhtiön arvioita eikä niitä ole itsenäisesti vahvistettu.

