



Saadut tilaukset laskivat 700 miljoonaan euroon ja vertailukelpoinen EBITA kasvoi 91 miljoonaan euroon kolmannella neljänneksellä

Osavuositiedot, tammi–syyskuu 2020

27. lokakuuta 2020

Pasi Laine, toimitusjohtaja

Kari Saarinen, talousjohtaja

Sisältö

Osavuositiedot, tammi–syyskuu 2020

- 1 Q3/2020 lyhyesti
- 2 Liiketoimintalinjojen kehitys
- 3 Neleksen omistus ja PMP Groupin hankinta
- 4 Taloudellinen kehitys
- 5 Tulosohjeistus ja lyhyen aikavälin markkinanäkymät

Q3/2020 lyhyesti

Q3/2020 lyhyesti

- Saadut tilaukset laskivat 369 miljoonaan euroon vakaassa liiketoiminnassa¹
- Saadut tilaukset laskivat 347 miljoonaan euroon projektiliiketoiminnassa²
- Liikevaihto pysyi edellisvuoden tasolla ja oli 832 miljoonaa euroa
- Tilauskanta oli 3,3 miljardia euroa
- Vertailukelpoinen EBITA kasvoi 91 miljoonaan euroon ja marginaali oli 10,9 %
- Nettovelkaantuneisuusaste oli 18 %
- Valmet sopi ostavansa PMP Groupin ja hankki 29,5 % Neleksen osakkeista ja äänistä

1) Vakaa liiketoiminta = Palvelut- ja Automaatio-liiketoimintalinjat. Automaatio-liiketoimintalinjan osalta luku sisältää sisäiset saadut tilaukset muilta liiketoimintalinjoilta.

2) Projektiliiketoiminta = Sellu ja energia- ja Paperit-liiketoimintalinjat

Valmet kaudella Q3/2020

Saadut tilaukset

700 milj. euroa

Liikevaihto

832 milj. euroa

Vertailukelpoinen EBITA

91 milj. euroa

Vertailukelpoinen EBITA- marginaali

10,9 %

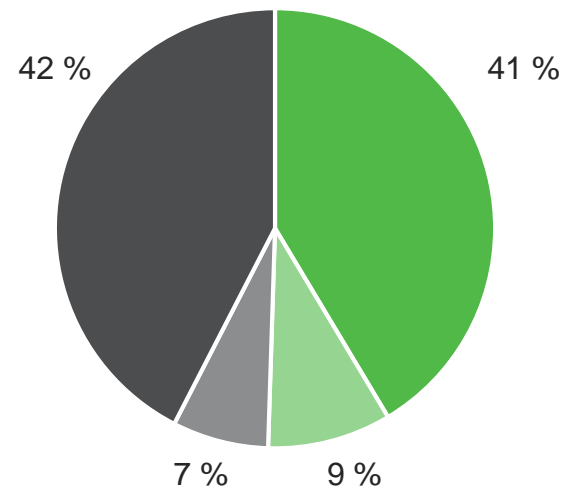
Tilaukanta

3 311 milj. euroa

Henkilöstö

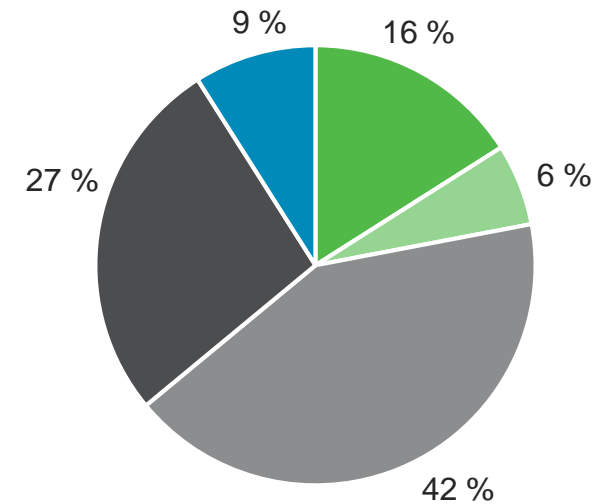
13 434

Saadut tilaukset liiketoimintalinjoittain



- Palvelut
- Automaatio
- Sellu ja energia
- Paperit

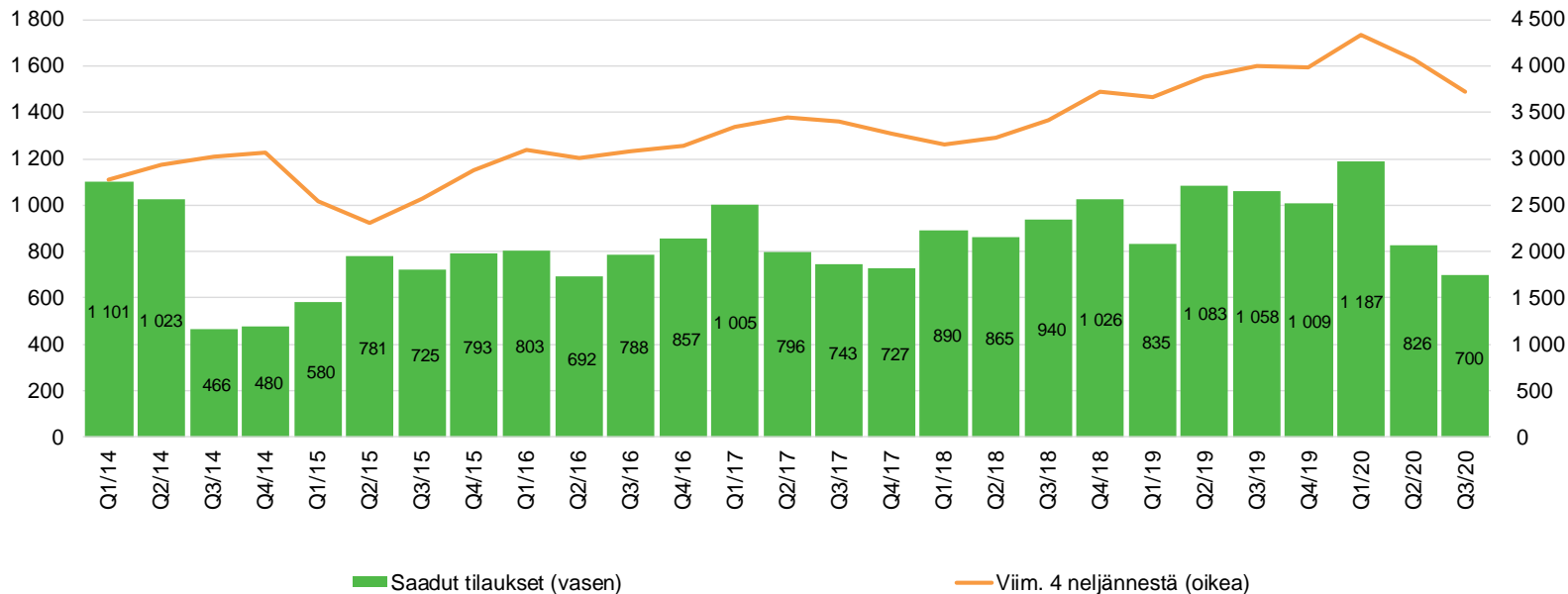
Saadut tilaukset alueittain



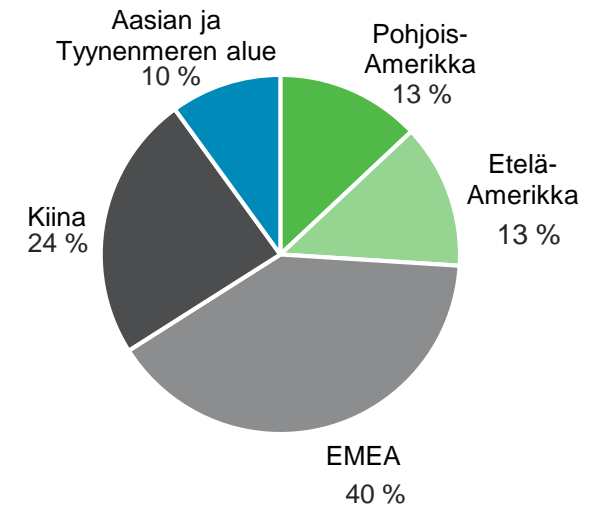
- Pohjois-Amerikka
- Etelä-Amerikka
- EMEA
- Kiina
- Aasian ja Tyynenmeren alue

Saadut tilaukset laskivat 700 miljoonaan euroon kaudella Q3/2020

Saadut tilaukset (milj. euroa)



Saadut tilaukset kaudella Q1–Q3/2020 alueittain (milj. euroa)

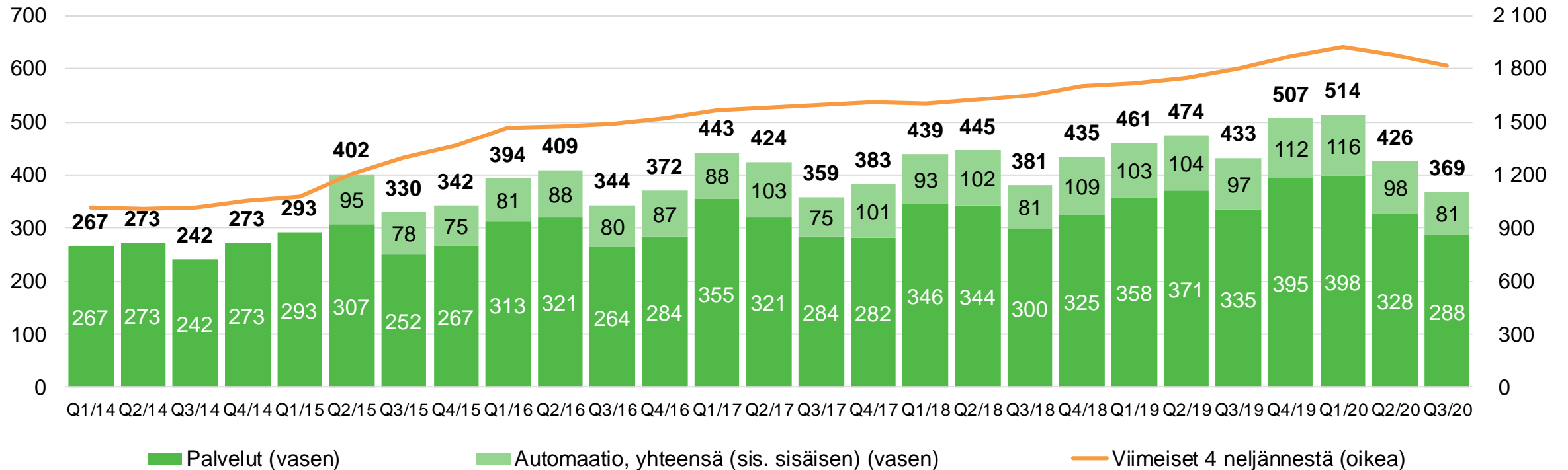


- Vakaassa liiketoiminnassa¹ saadut tilaukset laskivat 369 miljoonaan euroon kaudella Q3/2020
- Projektiliiketoiminnassa saadut tilaukset laskivat 347 miljoonaan euroon kaudella Q3/2020
- Saadut tilaukset laskivat kehittyneillä markkinoilla ja kasvoivat kehittyvillä markkinoilla tammi–syyskuussa
 - Etelä-Amerikan, Kiinan sekä Aasian ja Tyynenmeren alueen yhteenlaskettu osuus saaduista tilauksista oli 47 %

1) Sisältäen Automaatio-liiketoimintalinjan saamat sisäiset tilaukset.

Vakaan liiketoiminnan saadut tilaukset olivat yhteensä 1 816 miljoonaa euroa viimeisen neljän vuosineljänneksen aikana

Saadut tilaukset (milj. euroa) vakaassa liiketoiminnassa¹

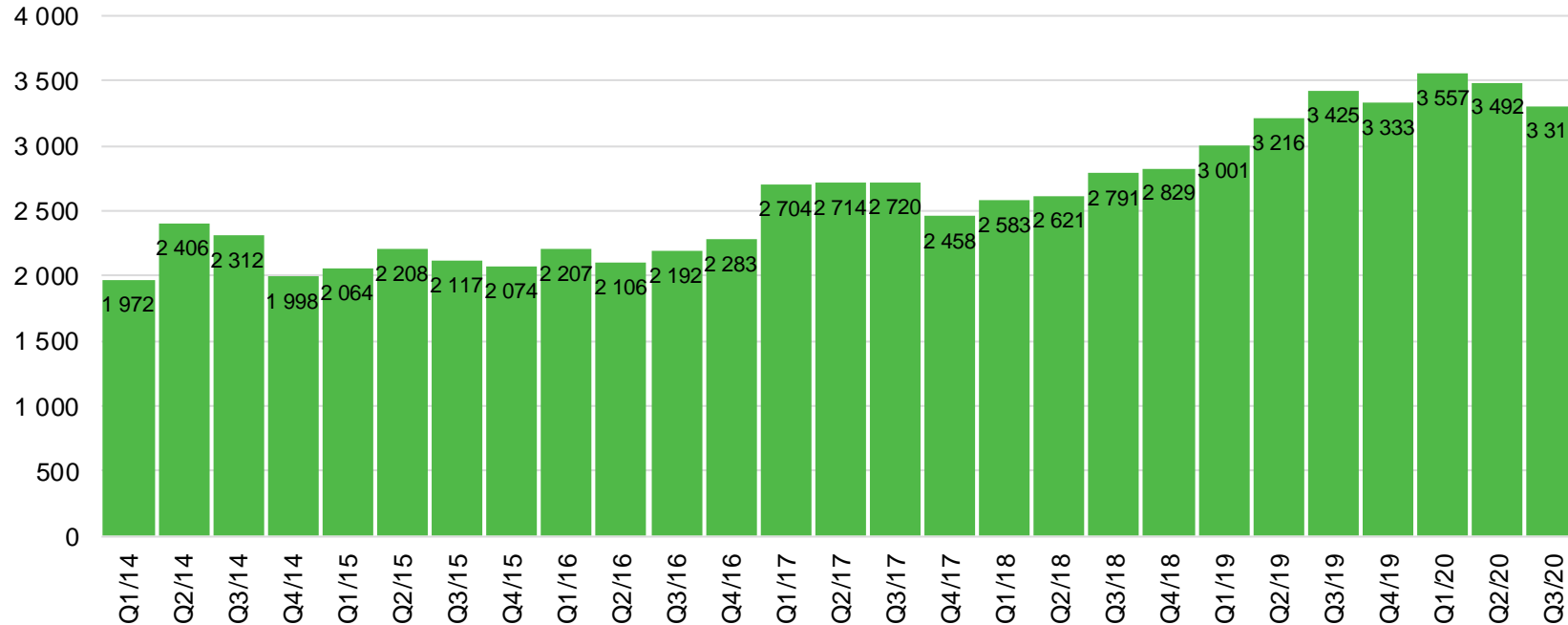


- Vakaan liiketoiminnan saadut tilaukset laskivat 64 miljoonaa euroa kaudella Q3/2020

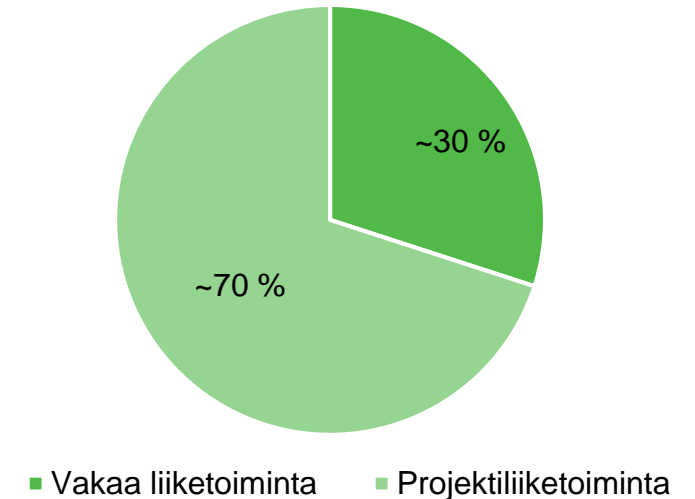
1) Sisältäen Automaatio-liiketoimintalinjan saamat sisäiset tilaukset.

Tilaukanta 3 311 miljoonaa euroa kauden Q3/2020 lopussa

Tilaukanta (milj. euroa)



Tilaukannan rakenne



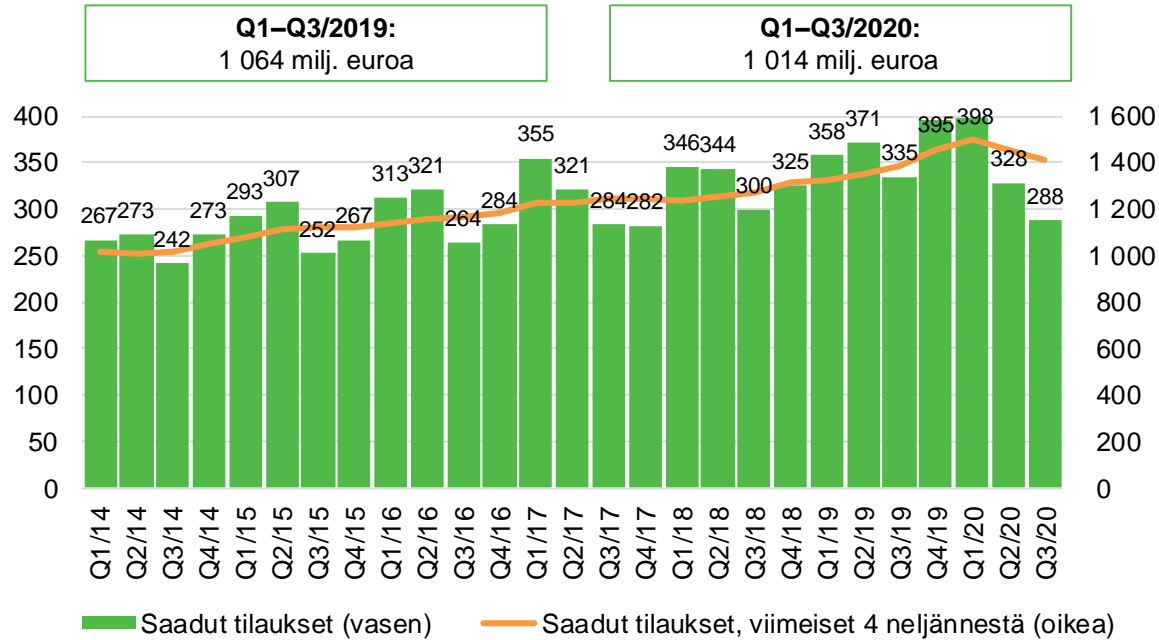
- Tilaukanta oli 181 miljoonaa euroa matalampi kuin kauden Q2/2020 lopussa
- Vakaan liiketoiminnan osuus tilaukannasta noin 30 % (kauden Q3/2019 lopussa ~30 %)



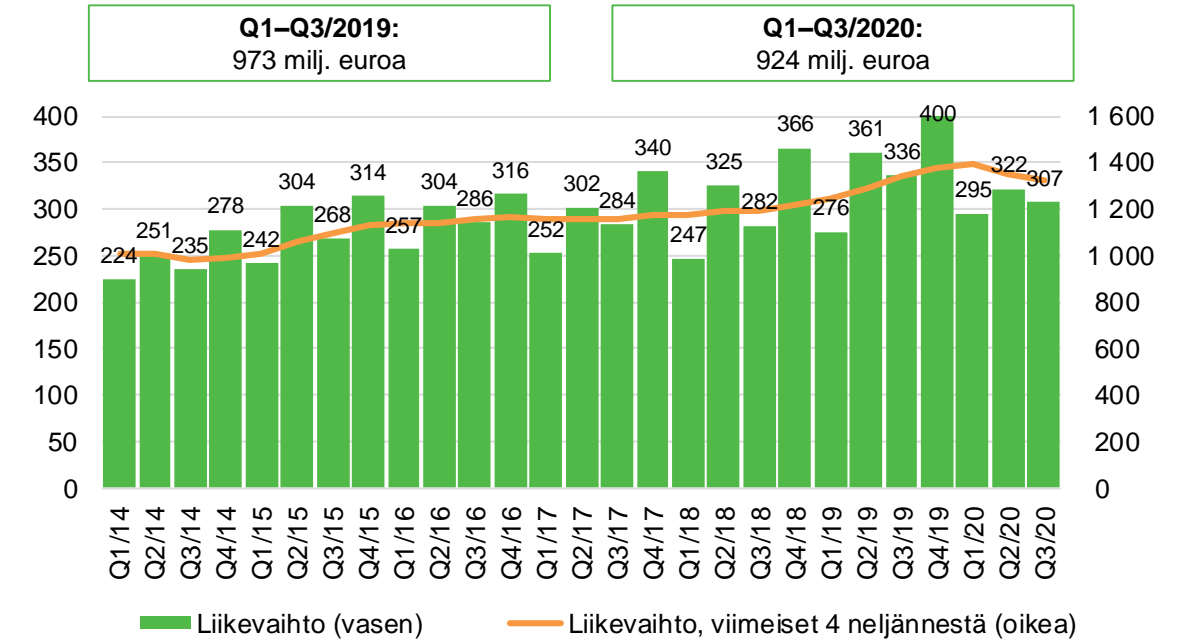
Liiketoimintalinjojen kehitys

Palvelut: Saadut tilaukset ja liikevaihto laskivat kaudella Q3/2020

Saadut tilaukset (milj. euroa)



Liikevaihto (milj. euroa)

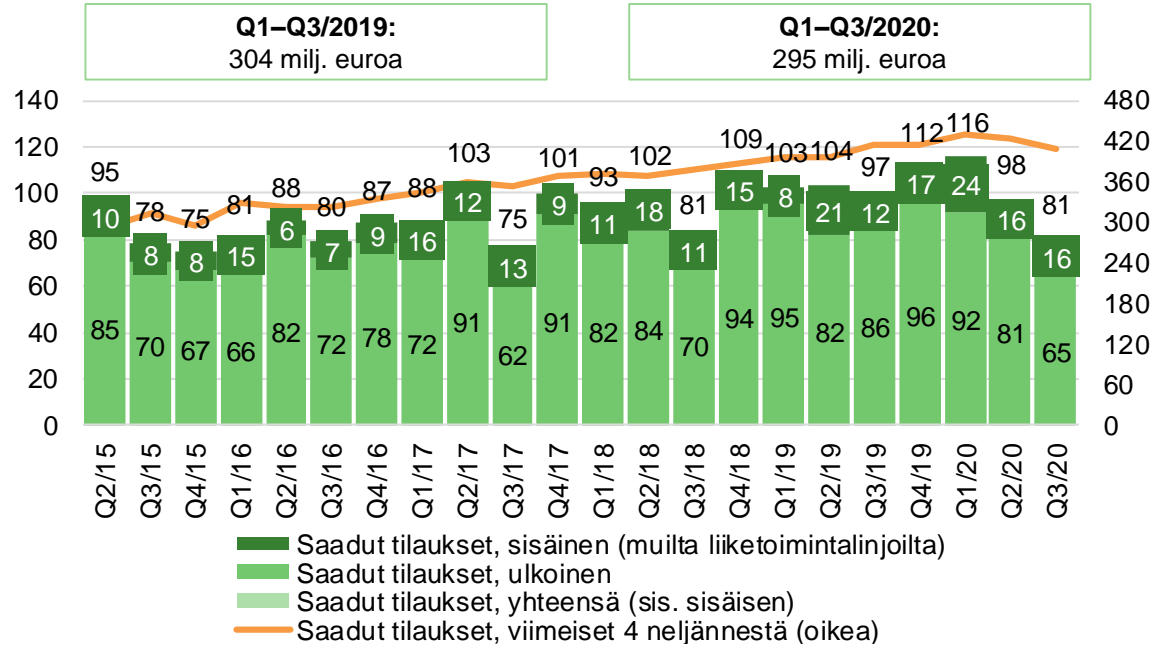


- Saadut tilaukset laskivat verrattuna kauteen Q3/2019
 - Saadut tilaukset kasvoivat Etelä-Amerikassa ja laskivat kaikilla muilla alueilla
 - Saadut tilaukset pysyivät edellisvuoden tasolla energia ja ympäristö -liiketoiminnassa ja laskivat tehdasparannukset-, kudokset, telat- ja prosessiosat-liiketoiminnoissa
- Liikevaihto laski verrattuna kauteen Q3/2019
 - Kustannussäästöihin tähtäävät toimenpiteet kompensoivat matalampien volyymien negatiivista vaikutusta
- COVID-19:n aiheuttamat matkustusrajoitukset ja matalammat kapasiteetin käyttöasteet graafisen paperin tuotannossa vaikuttivat negatiivisesti Palveluiden saattuihin tilauksiin ja liikevaihtoon

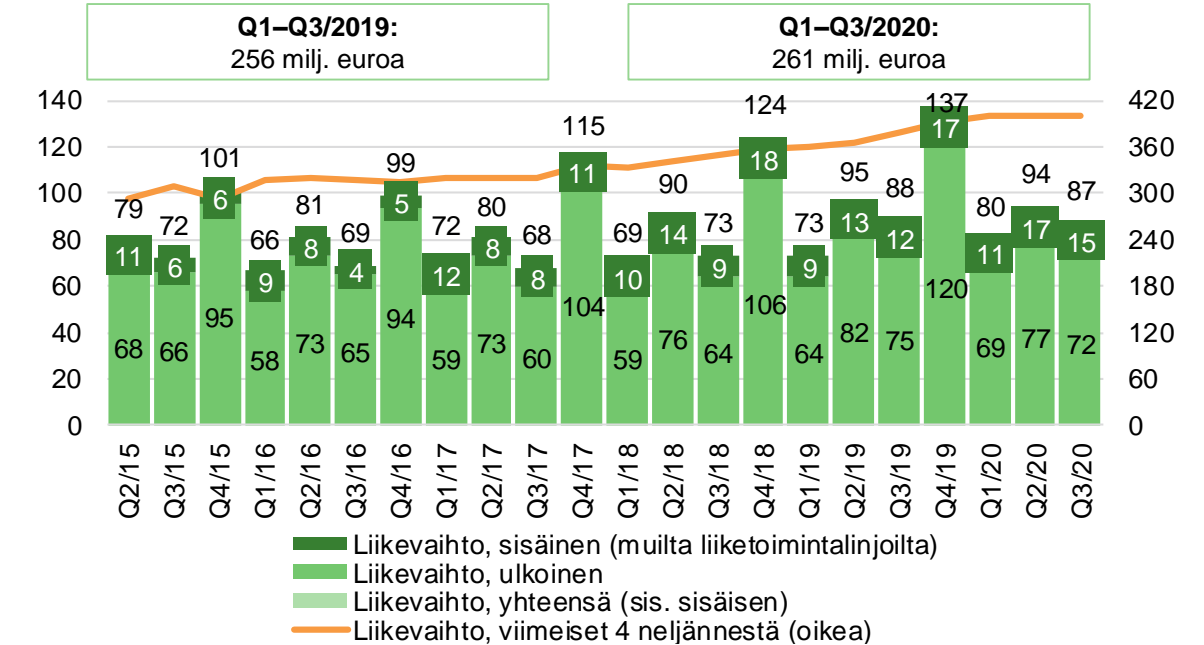


Automaatio¹: Saadut tilaukset laskivat ja liikevaihto pysyi edellisvuoden tasolla kaudella Q3/2020

Saadut tilaukset (milj. euroa)



Liikevaihto (milj. euroa)



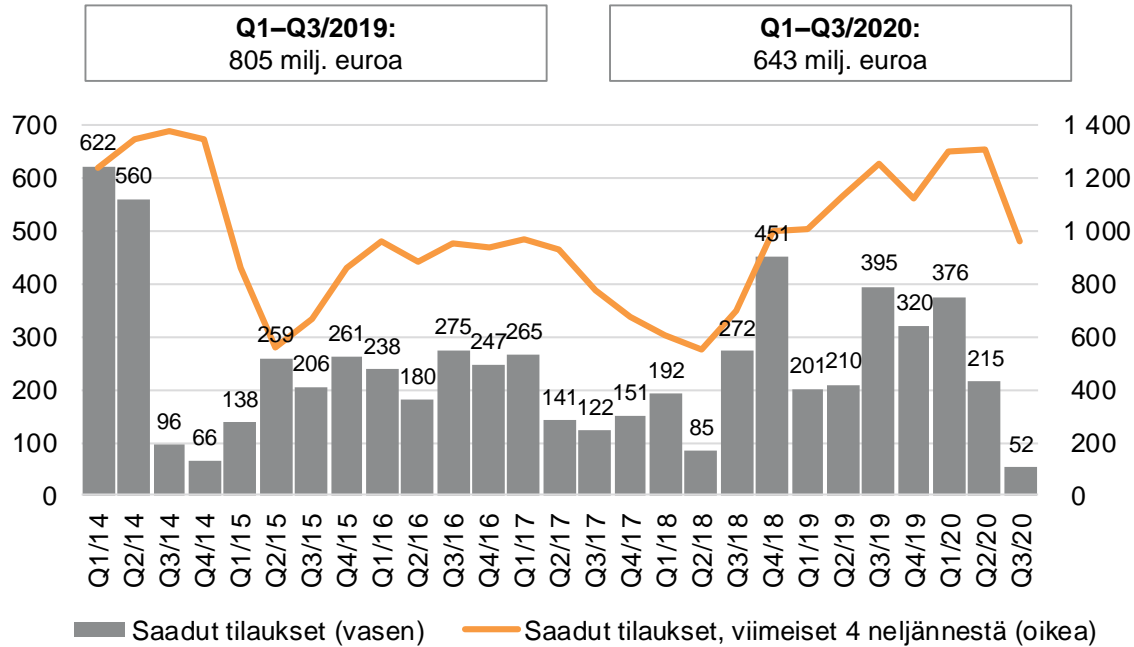
- Saadut tilaukset laskivat verrattuna kauteen Q3/2019
 - Saadut tilaukset kasvoivat Kiinassa ja laskivat kaikilla muilla alueilla
 - Saadut tilaukset laskivat sekä sellu ja paperi -liiketoiminnassa, että energia ja prosessi -liiketoiminnassa
- Liikevaihto pysyi edellisvuoden tasolla verrattuna kauteen Q3/2019
- COVID-19:stä huolimatta automaatiopalveluiden saadut tilaukset pysyivät edellisvuoden tasolla, kun taas automaatioprojektitilaukset laskivat



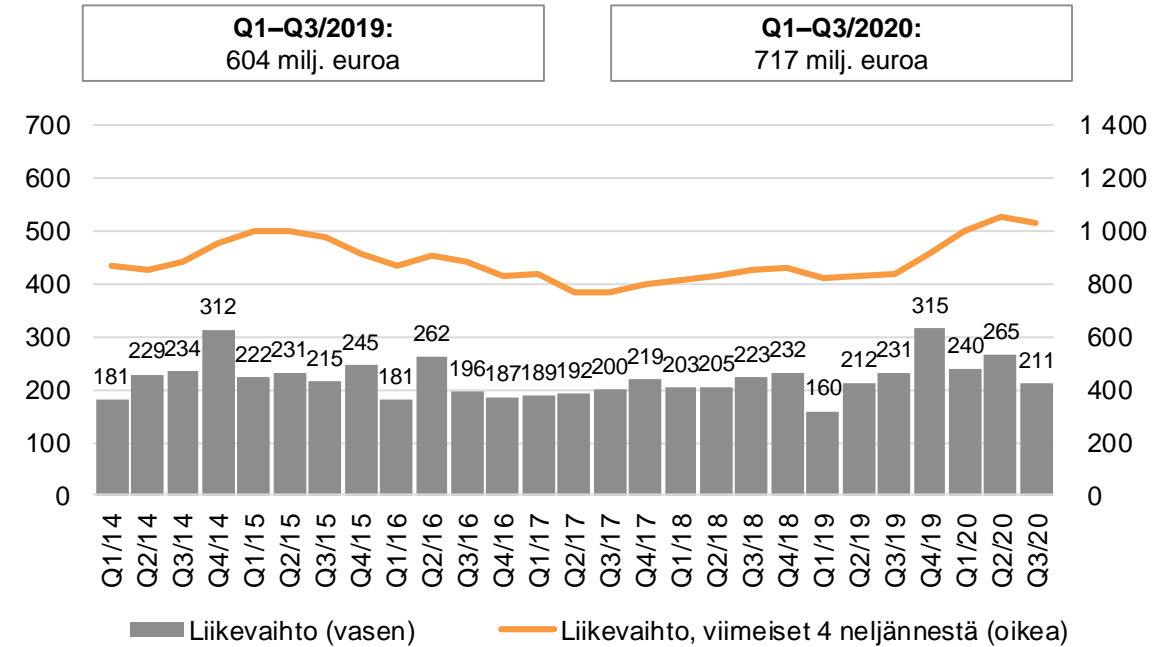
1) Kommentit viittaavat saatuihin tilauksiin ja liikevaihtoon, jotka sisältävät myös sisäiset saadut tilaukset ja sisäisen liikevaihdon.

Sellu ja energia: Saadut tilaukset ja liikevaihto laskivat kaudella Q3/2020

Saadut tilaukset (milj. euroa)



Liikevaihto (milj. euroa)

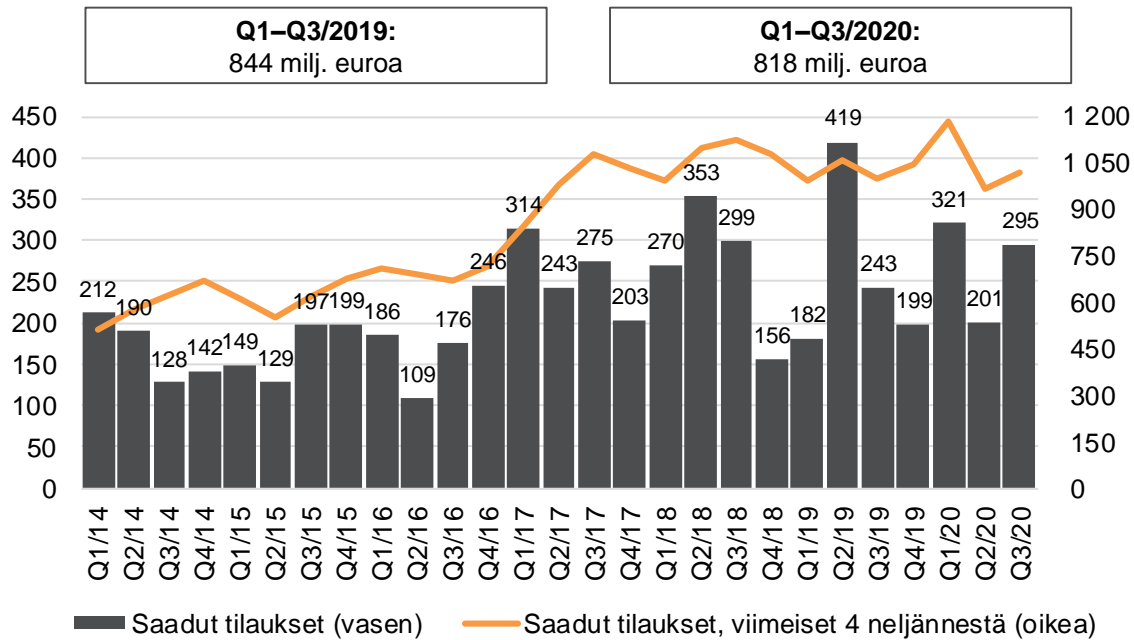


- Saadut tilaukset laskivat verrattuna kauteen Q3/2019
 - Saadut tilaukset kasvoivat Aasian ja Tyynenmeren alueella, Pohjois-Amerikassa ja Kiinassa ja laskivat Etelä-Amerikassa ja EMEA-alueella
 - Saadut tilaukset laskivat sekä sellu- että energialiiketoiminnassa
- Liikevaihto laski verrattuna kauteen Q3/2019
- Sellu ja energia -liiketoimintalinja on hallinnut COVID-19:n aiheuttamia haasteita hyvin, eikä pandemialla siksi ole ollut merkittäviä vaikutuksia sen toimintoihin

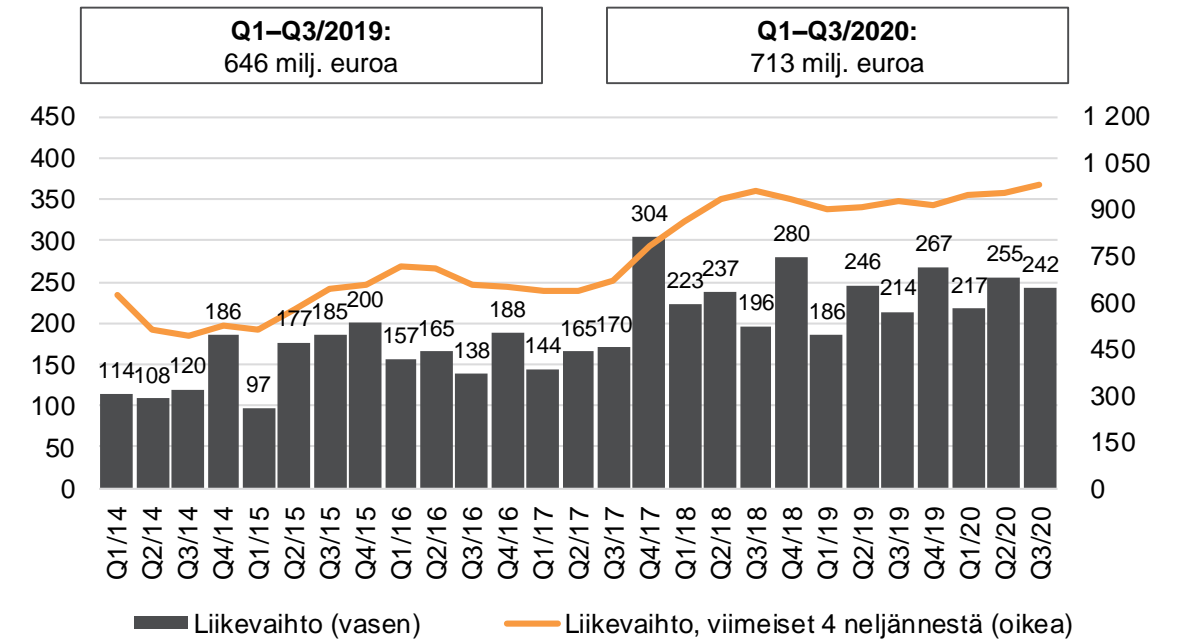


Paperit: Saadut tilaukset ja liikevaihto kasvoivat kaudella Q3/2020


Saadut tilaukset (milj. euroa)




Liikevaihto (milj. euroa)



- Saadut tilaukset kasvoivat verrattuna kauteen Q3/2019
 - Saadut tilaukset kasvoivat Kiinassa ja EMEA-alueella ja laskivat Etelä-Amerikassa, Aasian ja Tyynenmeren alueella sekä Pohjois-Amerikassa
 - Saadut tilaukset kasvoivat sekä kartonki ja paperi- että pehmopaperiliiketoiminnassa
- Liikevaihto kasvoi verrattuna kauteen Q3/2019
- Paperit-liiketoimintalinja on hallinnut COVID-19:n aiheuttamia haasteita hyvin, eikä pandemialla siksi ole ollut merkittäviä vaikutuksia sen toimintoihin





Neleksen omistus ja PMP Groupin hankinta

Valmet tavoittelee Valmetin ja Neleksen sulautumista

- Valmet hankki 29,5 % Neleksestä Q3 2020 aikana
- 29.9. Valmet lähestyi Neleksen hallitusta ehdotuksella aloittaa keskustelut näiden kahden yhtiön mahdollisesta sulautumisesta
- Yhteenliittymä muodostaisi vakaan ja vahvan pohjoismaisen globaalisti johtavan yhtiön
- Uskomme että yhteenliittymä loisi parhaat mahdollisuudet osakkeenomistajien pitkän aikavälin arvonluonnille
- Valmetia ei kutsuttu keskustelemaan sulautumisen tarkemmista ehdoista Neleksen hallituksen kanssa
- Neleksen suurimpana osakkeenomistajana Valmet ei tue Neleksen hallituksen suositusta hyväksyä Alfa Lavalin tarjous



Valmet vahvisti liiketoimintaansa ostamalla PMP Groupin

Keskiössä pienet ja keskikokoiset pehmopaperikoneet sekä kartonki- ja paperikoneuusinnat

- PMP Group toimittaa prosessiteknologiaa ja palveluita pehmopaperi-, kartonki- ja paperikoneille maailmanlaajuisesti
 - Uudet pehmopaperikoneet
 - Koneuusinnat ja koneosiot paperi- ja kartonkikoneisiin
 - Varaosat ja palvelut
- Keskiössä pienet ja keskikokoiset pehmopaperikoneet sekä kartonki- ja paperikoneuusinnat
- Yritysosto täydentää Valmetin tarjoomaa ja parantaa paikallista läsnäoloamme erityisesti Keski-Euroopassa ja Kiinassa
 - Laajentaa Valmetin tuoteportfoliota pieniin ja keskikokoisiin pehmopaperikoneisiin
 - Pääsy uusiin asiakas- ja tuotesegmentteihin
- Toimintoja neljässä maassa: Puola, Kiina, USA ja Italia
- Yritysosto julkistettiin 11.9.2020 ja saatettiin päätökseen lokakuun alussa 2020

Yritystoston avainluvut

Liikevaihto vuonna 2019	~70 milj. euroa
Henkilöstö	~650
Yritystoston arvo	~64 milj. euroa ¹

1) Lisäksi osapuolet ovat sopineet ehdollisesta ja rajoitetusta lisäkauppahinnasta

Toimintoja Puolassa, Kiinassa, USA:ssa ja Italiassa





Taloudellinen kehitys

Avainluvut

Milj. euroa	Q3/2020	Q3/2019	Muutos	Q1–Q3/2020	Q1–Q3/2019	Muutos
Saadut tilaukset	700	1 058	-34 %	2 712	2 976	-9 %
Tilaukanta ¹	3 311	3 425	-3 %	3 311	3 425	-3 %
Liikevaihto	832	857	-3 %	2 573	2 444	5 %
Vertailukelpoinen EBITA	91	81	11 %	218	198	10 %
% liikevaihdosta	10,9 %	9,5 %		8,5 %	8,1 %	
EBITA	87	83	5 %	208	196	6 %
Liikevoitto (EBIT)	79	73		184	172	7 %
% liikevaihdosta	9,5 %	8,5 %		7,1 %	7,0 %	
Tulos per osake, euroa	0,38	0,34	12 %	0,88	0,80	9 %
Sitoutuneen pääoman tuotto (ROCE) ennen veroja ²				17 %	19 %	
Liiketoiminnan rahavirta	94	126	-25 %	418	113	>100 %
Nettovelkaantuneisuusaste ¹				18 %	6 %	

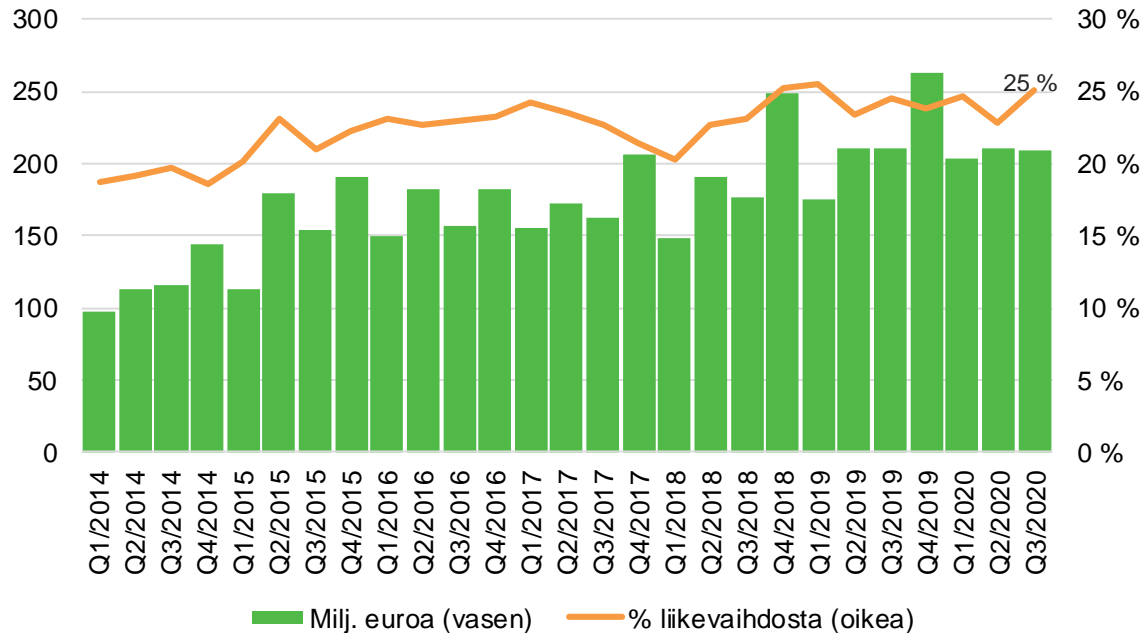
Vertailukelpoisuuteen vaikuttavat erät: -3 miljoonaa euroa kaudella Q3/2020 (1 milj. euroa kaudella Q3/2019), -11 miljoonaa euroa kaudella Q1–Q3/2020 (-2 milj. euroa kaudella Q1–Q3/2019)

1) Kauden lopussa

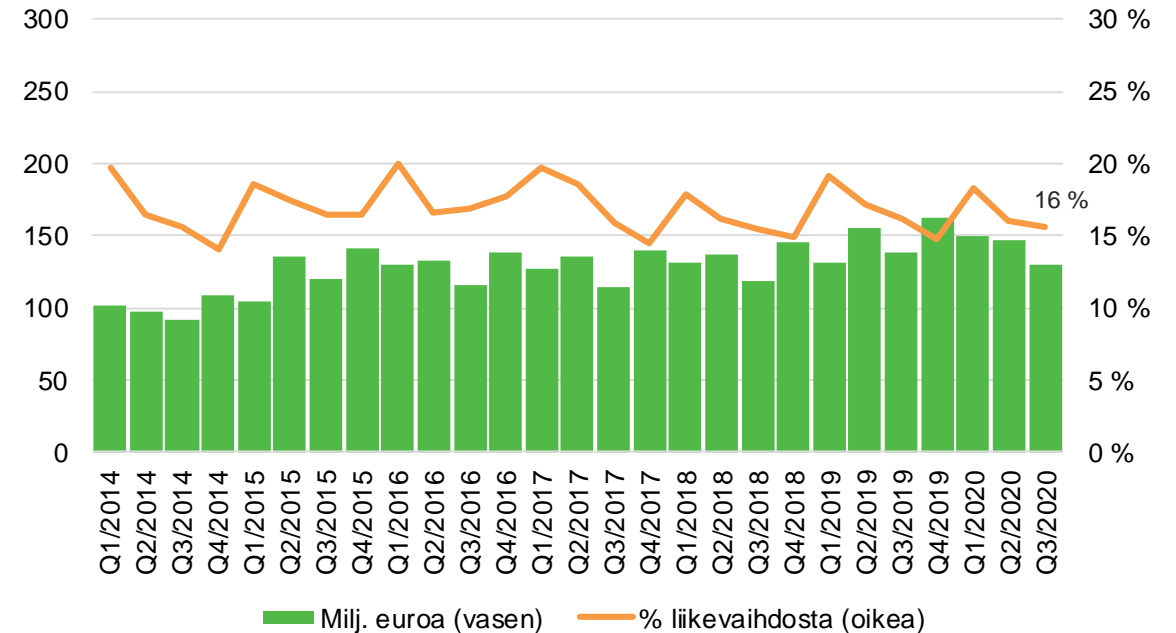
2) Annualisoitu

Bruttokatte sekä myynnin ja hallinnon yleiskustannusten kehitys

Bruttokate
(milj. euroa ja % liikevaihdosta)



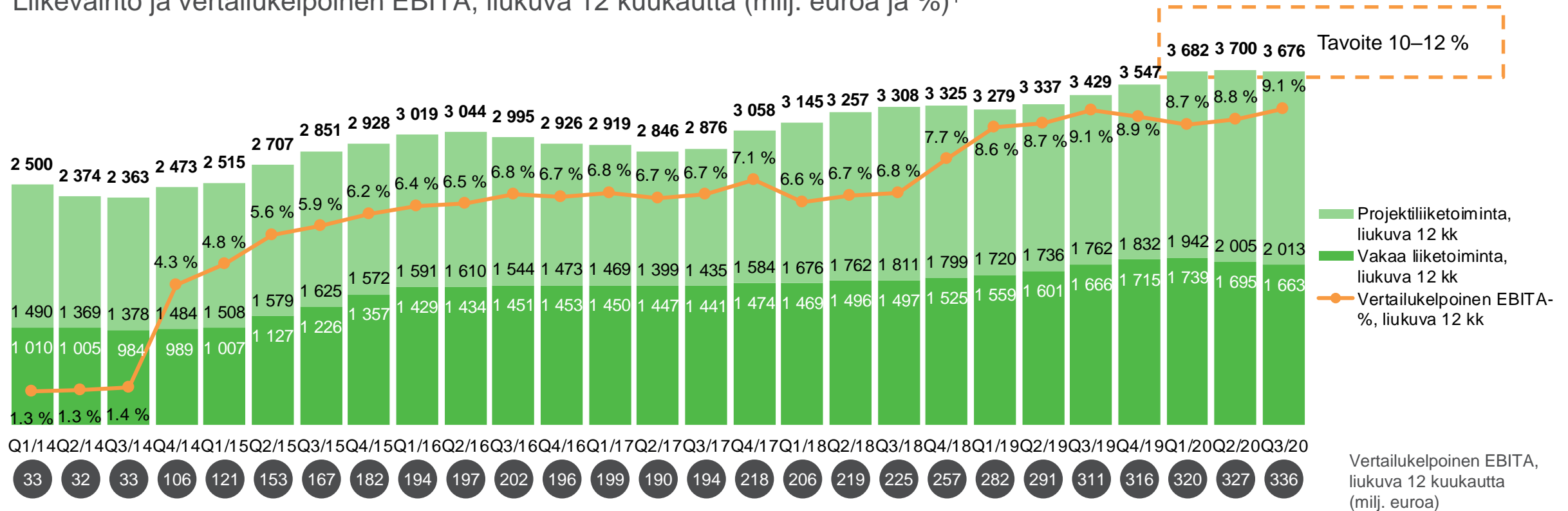
Myynnin ja hallinnon yleiskustannukset
(milj. euroa ja % liikevaihdosta)



- Bruttokate oli 25 % liikevaihdosta (25 % kaudella Q3/2019)
 - Vakaan liiketoiminnan osuus oli 46 % liikevaihdosta (48 % kaudella Q3/2019)
- Myynnin ja hallinnon yleiskustannukset laskivat 6 %
 - Myynnin ja hallinnon yleiskustannukset olivat 16 % liikevaihdosta (16 % kaudella Q3/2019)

Vertailukelpoisen EBITA-marginaalin¹ kehitys

Liikevaihto ja vertailukelpoinen EBITA, liukuva 12 kuukautta (milj. euroa ja %)¹

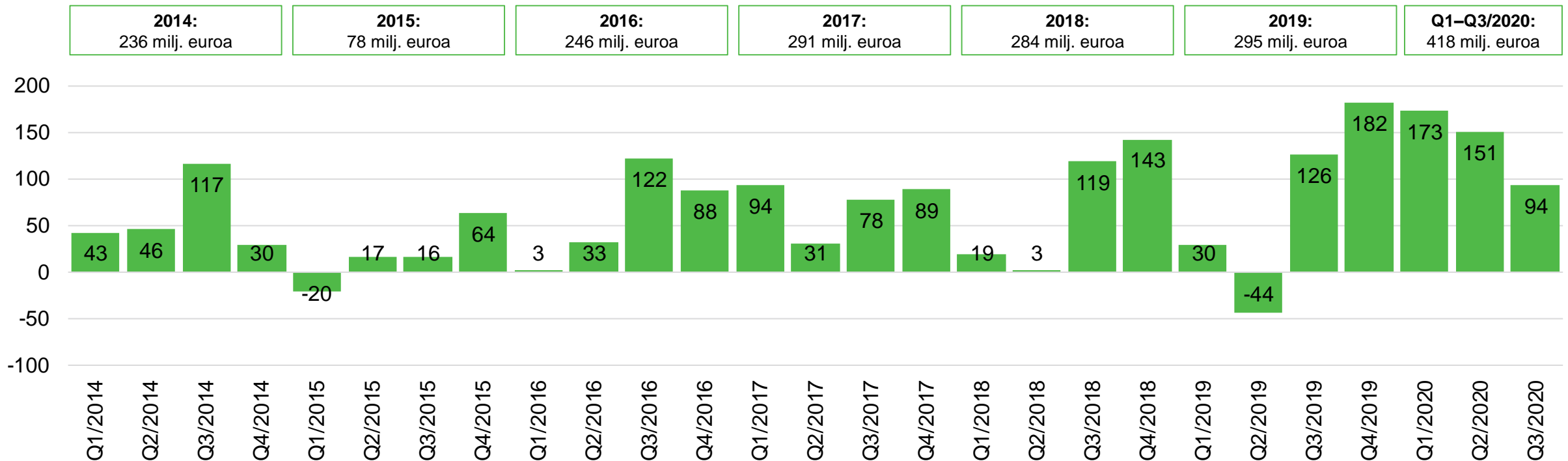


- Vertailukelpoinen EBITA kasvoi kolmannella neljänneksellä verrattuna kauteen Q3/2019

1) Liukuvat 12 kuukautta. Vuoden 2013 carve-out-perusteisia lukuja on käytetty Q1–Q3/2014 -lukujen laskennassa. Valmet otti käyttöön IFRS 15 – Myyntituotot asiakassopimuksista -standardin 1. tammikuuta 2018 täysin takautuvalla menetelmällä, jonka vuoksi esitetyt luvut eivät ole täysin vertailukelpoisia.

Liiketoiminnan rahavirta

Liiketoiminnan rahavirta (milj. euroa)



- Nettokäyttöpääoman muutos¹ -2 milj. euroa kaudella Q3/2020
- Liiketoiminnan rahavirta 94 milj. euroa kaudella Q3/2020
- Käyttöomaisuusinvestoinnit² 21 milj. euroa kaudella Q3/2020

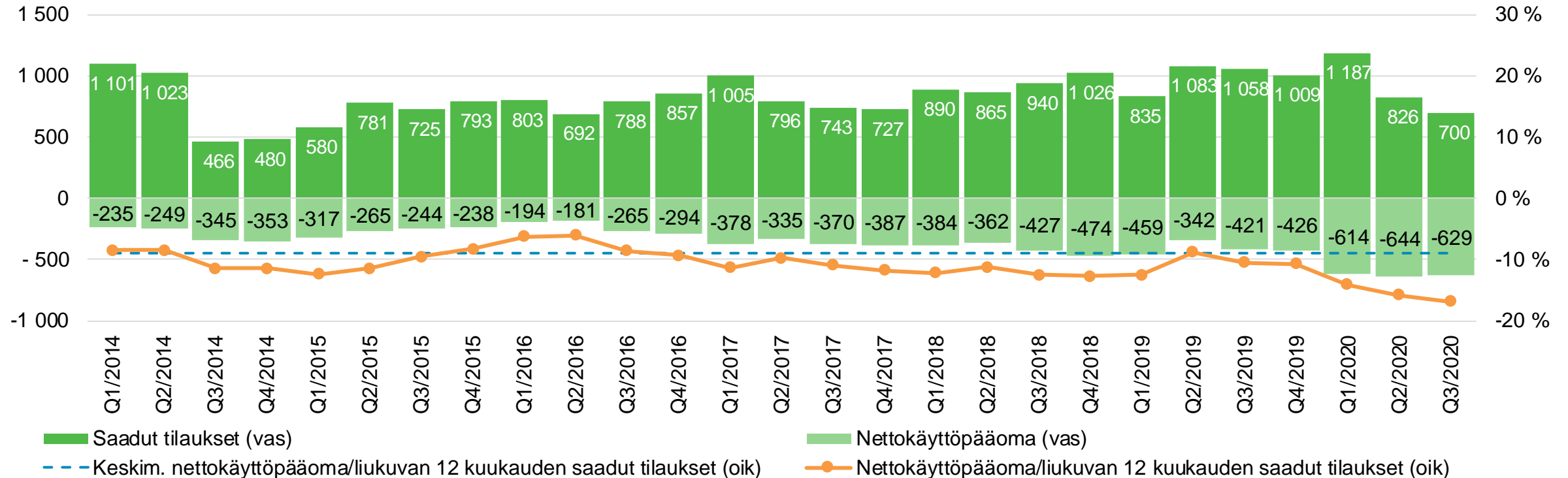
Valmet otti IFRS 16 – Vuokrasopimukset -standardin käyttöön 1. tammikuuta 2019 yksinkertaistetulla siirtymätavalla, ja siten vertailukauden 2018 lukuja ei ole oikaistu.

1) Nettokäyttöpääoman muutos konsernin rahavirtalaskelmassa.

2) Ilman vuokrattuja hyödykkeitä.

Nettokäyttöpääoma -17 % liukuvan 12 kuukauden saaduista tilauksista

Nettokäyttöpääoma¹ ja saadut tilaukset (milj. euroa)

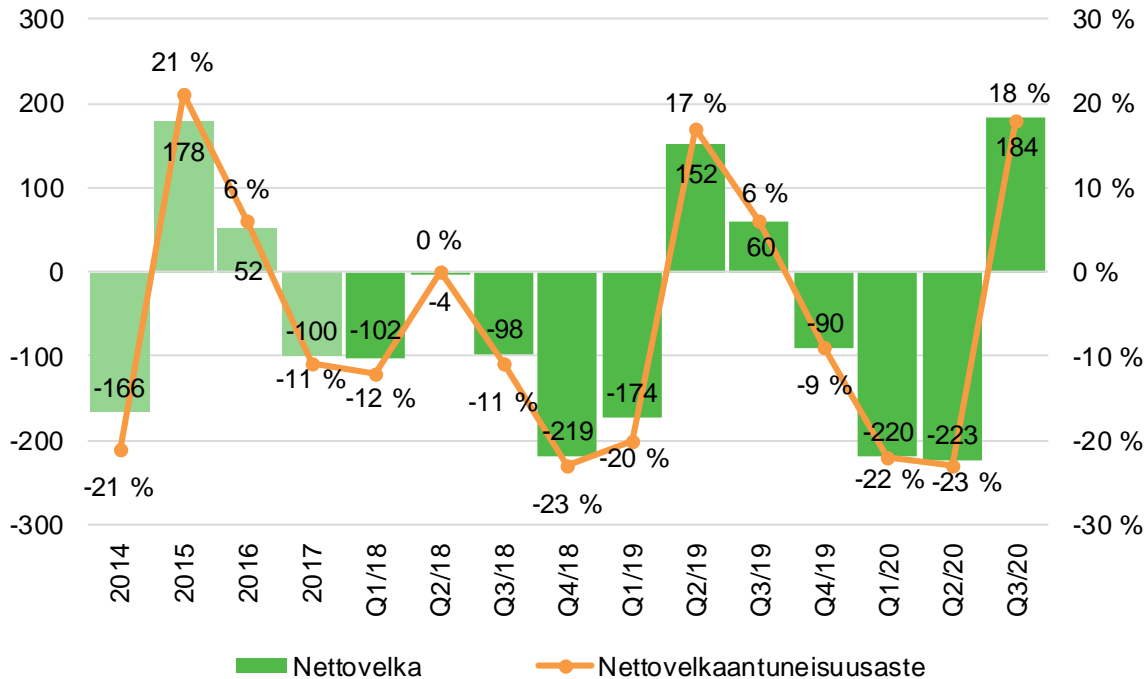


- Nettokäyttöpääoma -629 milj. euroa, joka vastaa -17 % liukuvan 12 kuukauden saaduista tilauksista

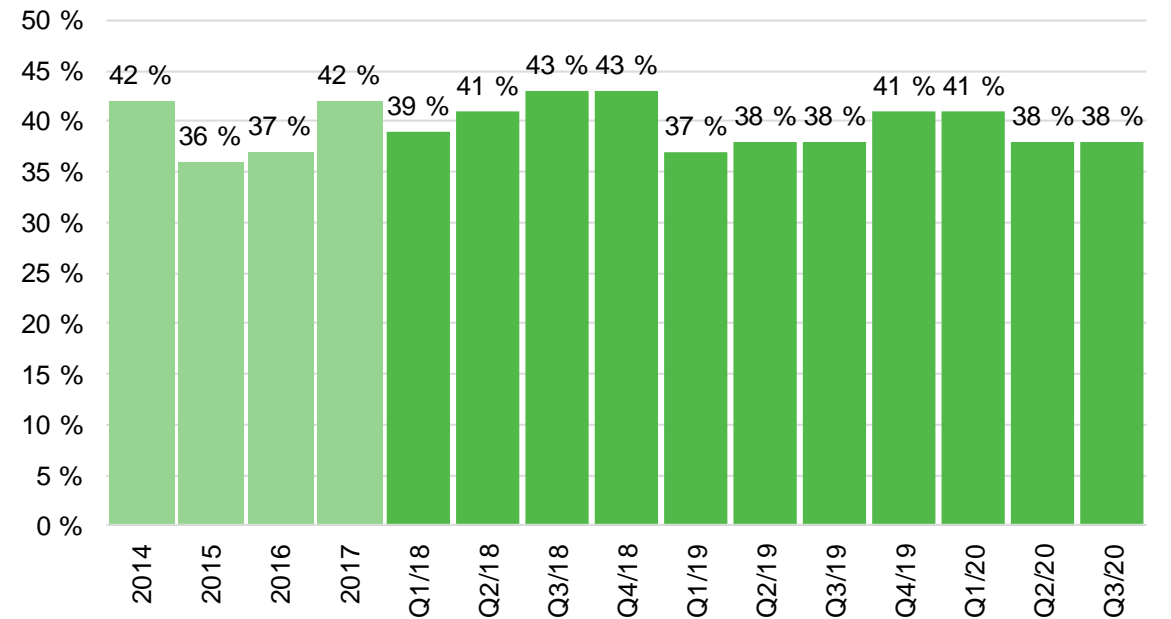
1) Nettokäyttöpääoma ei sisällä osinkovelasta johtuvaa nettokäyttöpääoman muutosta, johon ei liity maksutapahtumaa.

Nettovelka ja nettovelkaantuneisuusaste kasvoivat verrattuna kauteen Q3/2019

Nettovelka (milj. euroa) ja nettovelkaantuneisuusaste (%)



Omavaraisuusaste (%)

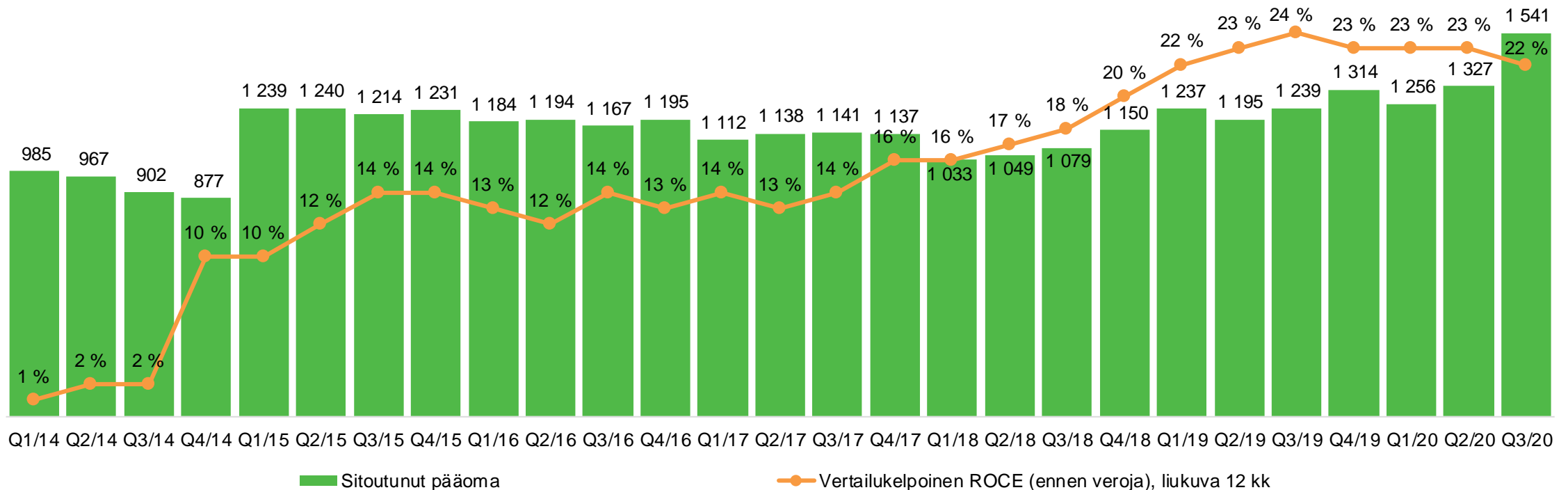


- Nettovelkaantuneisuusaste (18 %) ja nettovelka (184 milj. euroa) kasvoivat verrattuna kauteen Q3/2019
- Neleksen osakkeiden ostolla oli 453 milj. euron vaikutus nettovelkaan kaudella Q3/2020
- Omavaraisuusaste pysyi edellisvuoden tasolla verrattuna kauteen Q3/2019

Valmet otti IFRS 16 –Vuokrasopimukset -standardin käyttöön 1. tammikuuta 2019 yksinkertaistetulla siirtymätavalla, ja siten vertailukauden 2018 lukuja ei ole oikaistu.

Sitoutunut pääoma ja vertailukelpoinen sitoutuneen pääoman tuotto

Sitoutunut pääoma (milj. euroa) ja vertailukelpoinen sitoutuneen pääoman tuotto (ROCE), ennen veroja¹ (%)



Valmet otti käyttöön IFRS 16 – Vuokrasopimukset -standardin 1. tammikuuta 2019 yksinkertaistetulla siirtymätavalla ja IFRS 15 – Myyntituotot asiakassopimuksista -standardin 1. tammikuuta 2018 täysin takautuvalla menetelmällä, jonka vuoksi esitetyt luvut eivät ole täysin vertailukelpoisia.

1) Liukuvat 12 kuukautta. Vuoden 2013 carve-out-perusteisia lukuja on käytetty Q1–Q3/2014 -lukujen laskennassa.



Tulosohjeistus ja lyhyen aikavälin markkinanäkymät

Tulosohjeistus ja lyhyen aikavälin markkinanäkymät

Tulosohjeistus vuodelle 2020 (tiedotettu 13.10.2020)

Tulosohjeistus



Valmet arvioi, että liikevaihto vuonna 2020 pysyy edellisvuoden tasolla verrattuna vuoteen 2019 (3 547 milj. euroa), ja että tulos (vertailukelpoinen EBITA) vuonna 2020 kasvaa verrattuna vuoteen 2019 (316 milj. euroa).

Lyhyen aikavälin markkinanäkymät

		Q4/2019	Q1/2020	Q2/2020	Q3/2020
Palvelut		Hyvä	Tyydyttävä / Heikko	Tyydyttävä / Heikko	Tyydyttävä / Heikko
Automaatio		Hyvä	Hyvä / Tyydyttävä	Hyvä / Tyydyttävä	Hyvä / Tyydyttävä
Sellu ja energia	Sellu	Hyvä	Hyvä	Hyvä	Hyvä
	Energia	Tyydyttävä	Tyydyttävä	Tyydyttävä	Tyydyttävä
Paperit	Kartonki ja paperi	Hyvä	Hyvä	Hyvä	Hyvä
	Pehmopaperi	Tyydyttävä	Tyydyttävä	Tyydyttävä	Tyydyttävä

Lyhyen aikavälin markkinanäkymät perustuvat asiakasaktiiviteettiin (50 %) sekä Valmetin kapasiteetin käyttöasteeseen (50 %) ja on annettu seuraavalle kuudelle kuukaudelle kyseisen vuosineljänneksen päättymisestä. Asteikko on "heikko–tyydyttävä–hyvä".

Tilinpäätöstiedote 2020

4. helmikuuta 2021

www.valmet.com/sijoittajat

Pulp & Energy Investor Day -webinaari

19. marraskuuta 2020

Olennainen huomautus

TÄRKEÄÄ: Seuraava koskee tätä dokumenttia, siihen liittyvää suullista esitystä joko Valmetin (jäljempänä ”Yhtiö”) tai sitä edustavan henkilön toimesta sekä kyselytilaisuuksia, jotka seuraavat suullisia esityksiä (nämä yhdessä jäljempänä, ”Informaatio”). Informaatiota saavana sitoudut noudattamaan seuraavia ehtoja.

Mahdollisten sijoittajien tulee suorittaa omat itsenäiset tutkimuksensa ja arviointinsa koskien Yhtiön liiketoimintaa ja taloudellista tilaa ennen Yhtiön arvopapereita koskevan sijoituspäätöksen tekemistä.

Informaatio ei ole suunnattu tai tarkoitettu jaettavaksi tai käytettäväksi missään valtiossa tai muulla lainkäyttöalueella mikäli Informaation jakelu tai käyttö olisi vastoin lakia tai määräyksiä tai vaatisi rekisteröintiä tai lisensointia tällaisella lainkäyttöalueella. Informaatio ei ole tarjous merkitä tai ostaa Yhtiön arvopapereita eikä se muodosta suositusta koskien mitään arvopapereita.

Mitään Yhtiön arvopapereita ei ole tarjottu tai myyty, suoraan tai välillisesti Yhdysvalloissa tai Yhdysvaltoihin, eikä mitään Yhtiön arvopapereita ole rekisteröity eikä niitä tulla rekisteröimään vuoden 1933 Yhdysvaltojen Arvopaperilain (muutoksineen) (jäljempänä ”Yhdysvaltain arvopaperilaki”) tai minkään Yhdysvaltojen osavaltion arvopaperilakien mukaisesti, eikä niitä saa siten tarjota tai myydä tarjota tai myydä suoraan tai välillisesti Yhdysvalloissa tai Yhdysvaltoihin (kuten Yhdysvaltain Arvopaperilain Regulation S – säännöksessä on määritelty), ellei niitä ole rekisteröity Yhdysvaltain arvopaperilain mukaisesti tai Yhdysvaltain arvopaperimarkkinalain rekisteröintivaatimuksista säädetyn poikkeuksen mukaisesti ja soveltuvia Yhdysvaltain osavaltioiden arvopaperimarkkinalakeja noudattaen.

Informaatio sisältää tulevaisuutta koskevia lausumia. Kaikki lausumat, jotka eivät ole historiallisia tosiseikkoja, ovat lausumia tulevaisuuden odotuksista. Tulevaisuutta koskevat lausumat perustuvat Yhtiön tämänhetkisiin odotuksiin ja arvioihin Yhtiön taloudellisesta tilasta, liiketoiminnan tuloksesta, suunnitelmista, tavoitteista, tulevaisuuden tuloksesta ja liiketoiminnasta. Tällaiset tulevaisuutta koskevat lausumat sisältävät tunnettuja ja tuntemattomia riskejä, epävarmuustekijöitä ja muita tekijöitä jotka eivät ole Yhtiön vaikutusmahdollisuuksien piirissä, mikä voi vaikuttaa Yhtiön todelliseen tulokseen, suoritukseen tai sen saavutuksiin olennaisesti, verrattuna tulevaisuutta koskevissa lausumissa esitettyyn, tai niihin sisältyvään odotettuun tulokseen, suoritukseen tai saavutukseen. Tällaiset tulevaisuutta koskevat lausumat perustuvat lukuisille oletuksille, jotka liittyvät Yhtiön nykypäivän ja tulevaisuuden strategiaan sekä Yhtiön tulevaisuuden liiketoimintaympäristöön.

Informaatio on annettu tämän dokumentin päivämääränä. Informaatiota ei ole itsenäisesti vahvistettu eikä sitä tulla päivittämään. Yhtiö ei tule erikseen päivittämään tai tarkistamaan Informaatiota. Tiedossa käytetyt markkinatiedot, joita ei ole johdettu mistään tietystä lähteestä, ovat Yhtiön arvioita eikä niitä ole itsenäisesti vahvistettu.

