

# Saadut tilaukset kasvoivat, mutta liikevaihto ja vertailukelpoinen EBITA pysyivät vakaina vuonna 2024

Tilinpäätöstiedote 2024

*13. helmikuuta 2025*

Thomas Hinnerkov, toimitusjohtaja

Katri Hokkanen, talousjohtaja

# Sisältö

## Tilinpäätöstiedote 2024

- 1 2024 lyhyesti
- 2 Segmenttien ja liiketoimintalinjojen kehitys
- 3 Taloudellinen kehitys
- 4 Osinkoehdotus, tulosohjeistus ja lyhyen aikavälin markkinanäkymät



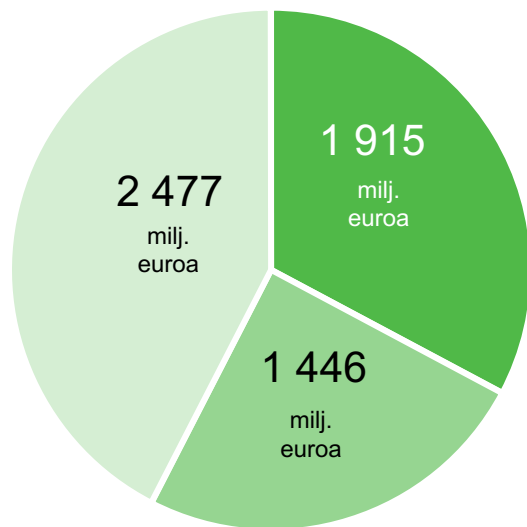
# 2024 lyhyesti

# 2024 lyhyesti

- Saadut tilaukset kasvoivat 5,8 miljardiin euroon
- Tilauskanta oli lähes 4,5 miljardia euroa
- Liikevaihto pysyi edellisvuoden tasolla ja oli lähes 5,4 miljardia euroa
- Vertailukelpoinen EBITA pysyi edellisvuoden tasolla ja oli 609 miljoonaa euroa ja marginaali oli 11,4 %
- Liiketoiminnan rahavirta oli 554 miljoonaa euroa
- Vertailukelpoinen ROCE oli 12,7 %
- Työ Valmetin strategian uudistamiseksi aloitettiin kaudella Q4/24

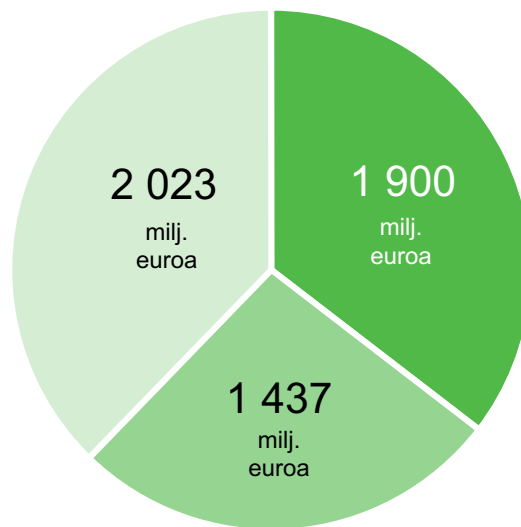
# Valmet kaudella 2024

## Saadut tilaukset



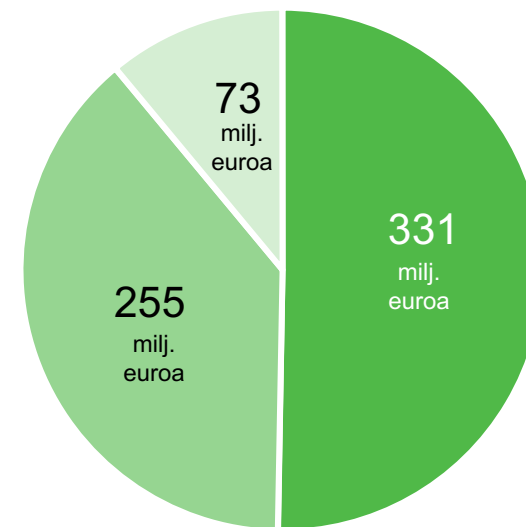
- Palvelut
- Automaatio
- Prosessiteknologiat

## Liikevaihto



- Palvelut
- Automaatio
- Prosessiteknologiat

## Vertailukelpoinen EBITA (pl. Muut)



- Palvelut
- Automaatio
- Prosessiteknologiat

Saadut tilaukset  
5 837 milj. euroa

Liikevaihto  
5 359 milj. euroa

Vertailukelpoinen EBITA  
609 milj. euroa

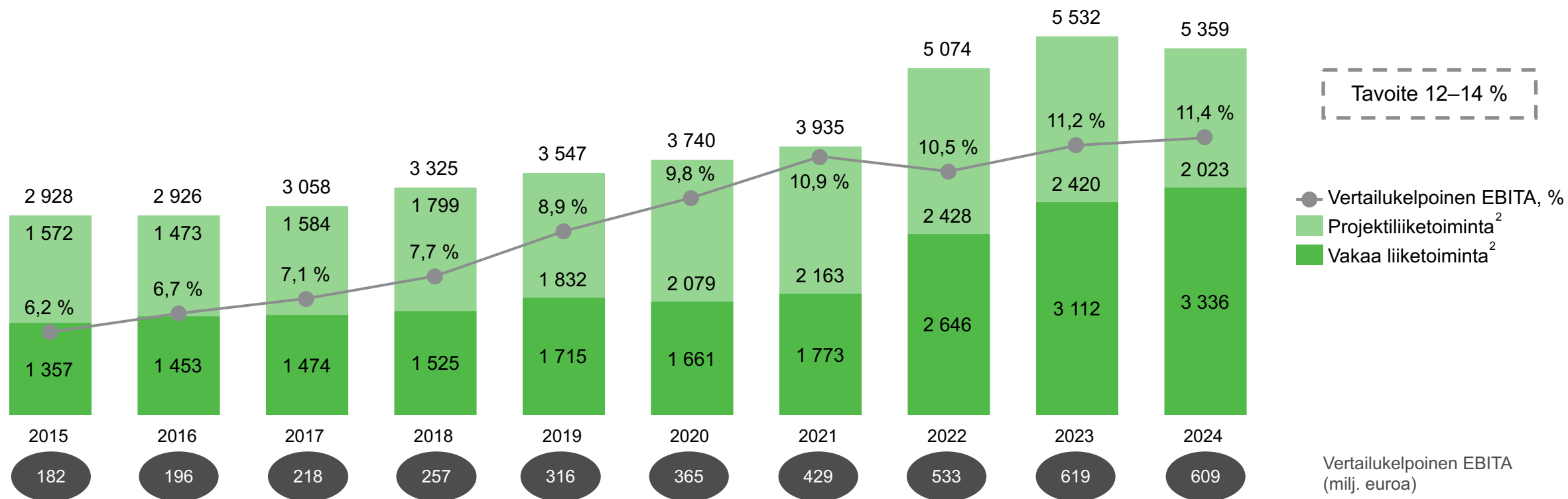
Vertailukelpoinen EBITA-marginaali  
11,4 %

Tilaukanta  
4 452 milj. euroa

Henkilöstö  
19 310

# Vertailukelpoisen EBITA-marginaalin kehitys

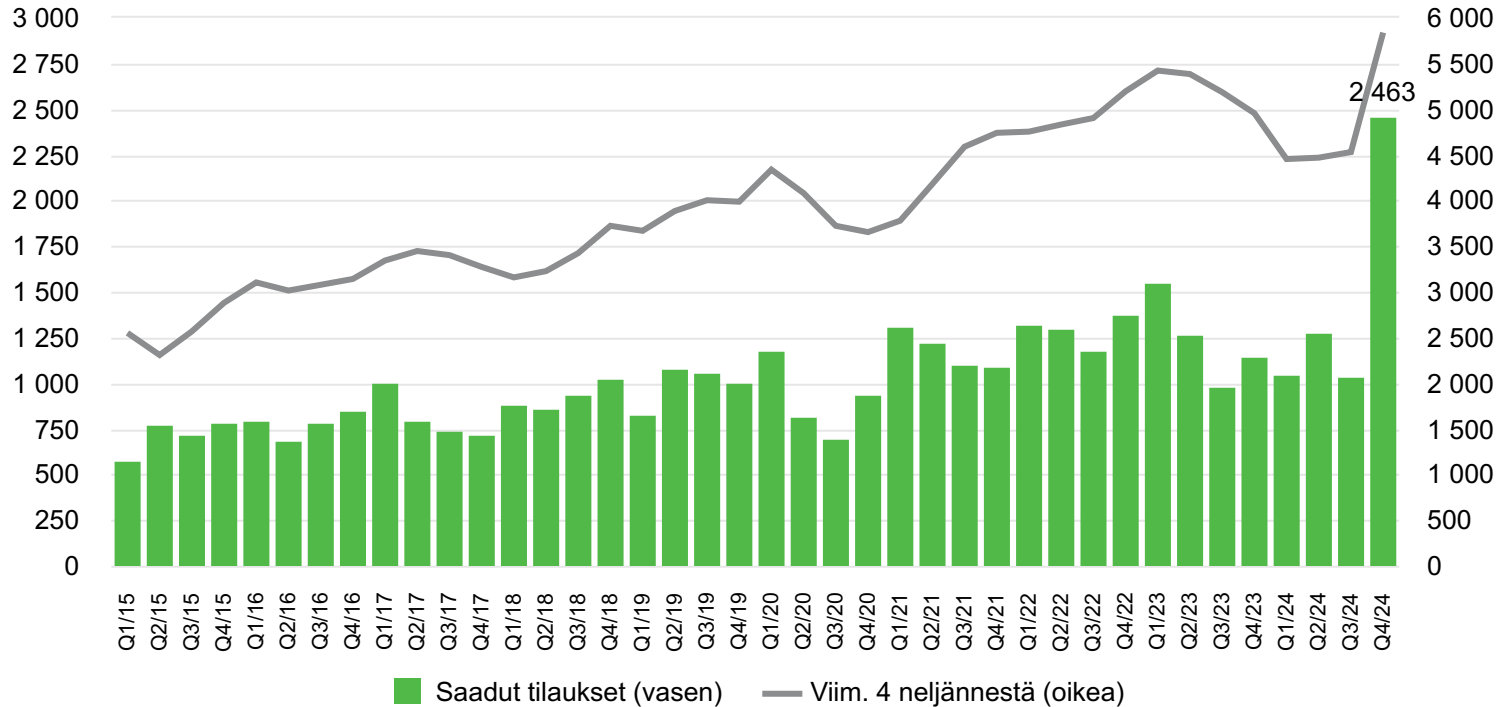
Liikevaihto ja vertailukelpoinen EBITA (milj. euroa ja %)<sup>1</sup>



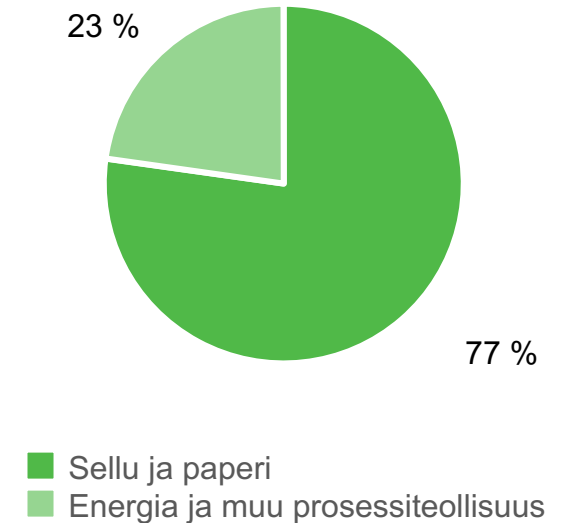
1. Valmet otti käyttöön IFRS 15 – Myyntituotot asiakassopimuksista -standardin 1. tammikuuta 2018 täysin takautuvalla menetelmällä. 2015-2020 lukuja ei ole oikaistu Valmetin nykyisen taloudellisen raportoinnin rakenteen mukaisesti. Siten esitetyt luvut eivät ole täysin vertailukelpoisia.  
 2. Palvelut- ja Automaatio-segmenttejä kutsutaan vakaaksi liiketoiminnaksi ja Prosessiteknologiat-segmenttiä projektiliiketoiminnaksi.

# Saadut tilaukset kasvoivat 5,8 miljardiin euroon vuonna 2024

Saadut tilaukset (milj. euroa)



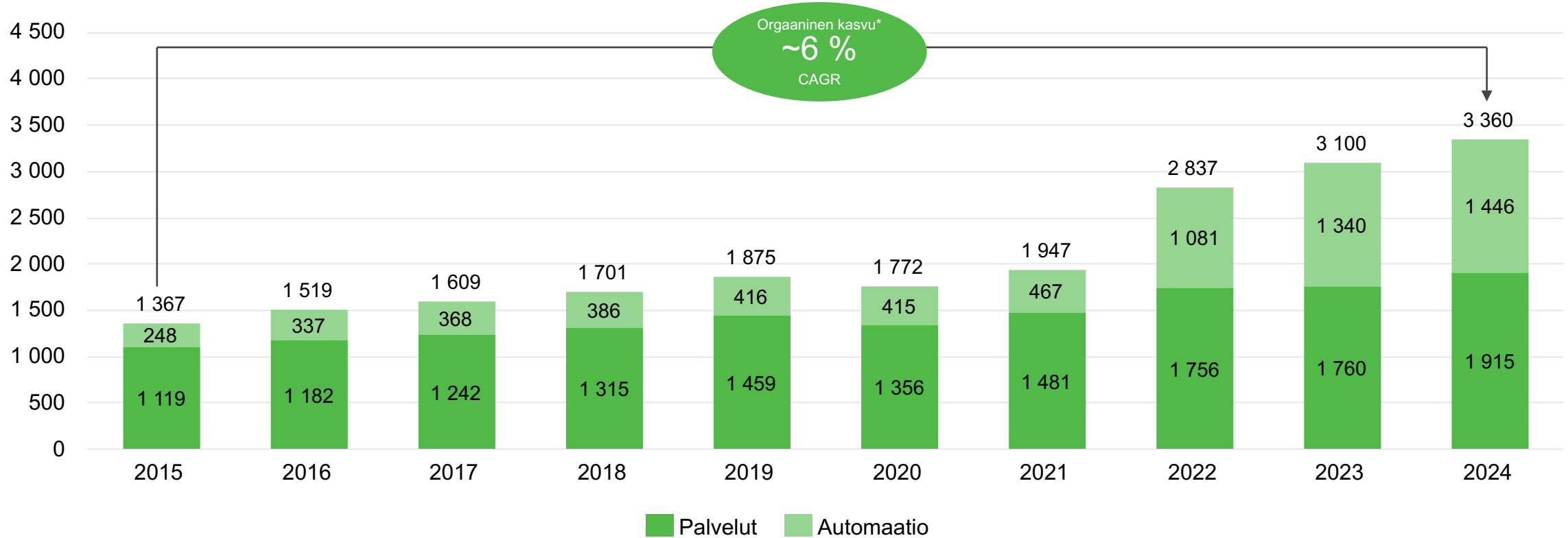
Saadut tilaukset toimialoittain kaudella 2024



- Saadut tilaukset sisälsivät historiallisen tilauksen Araucolta kokonaisesta sellutehtaasta, sisältäen kattavat automaatio- ja virtauksensäätöratkaisut, arvoltaan yli miljardi euroa
- Saadut tilaukset kasvoivat Etelä-Amerikassa, Pohjois-Amerikassa ja Aasian ja Tyynenmeren alueella ja laskivat Kiinassa ja EMEA-alueella vuonna 2024 verrattuna vuoteen 2023

# Vakaan liiketoiminnan saadut tilaukset olivat yhteensä lähes 3,4 miljardia euroa vuonna 2024

Saadut tilaukset (milj. euroa) vakaassa liiketoiminnassa



- Vakaan liiketoiminnan saadut tilaukset vuonna 2024 olivat 261 miljoonaa euroa korkeammat verrattuna vuoteen 2023
- Vakaa liiketoimintaa muodosti 58 % Valmetin saaduista tilauksista vuonna 2024 (47 % vuonna 2015)

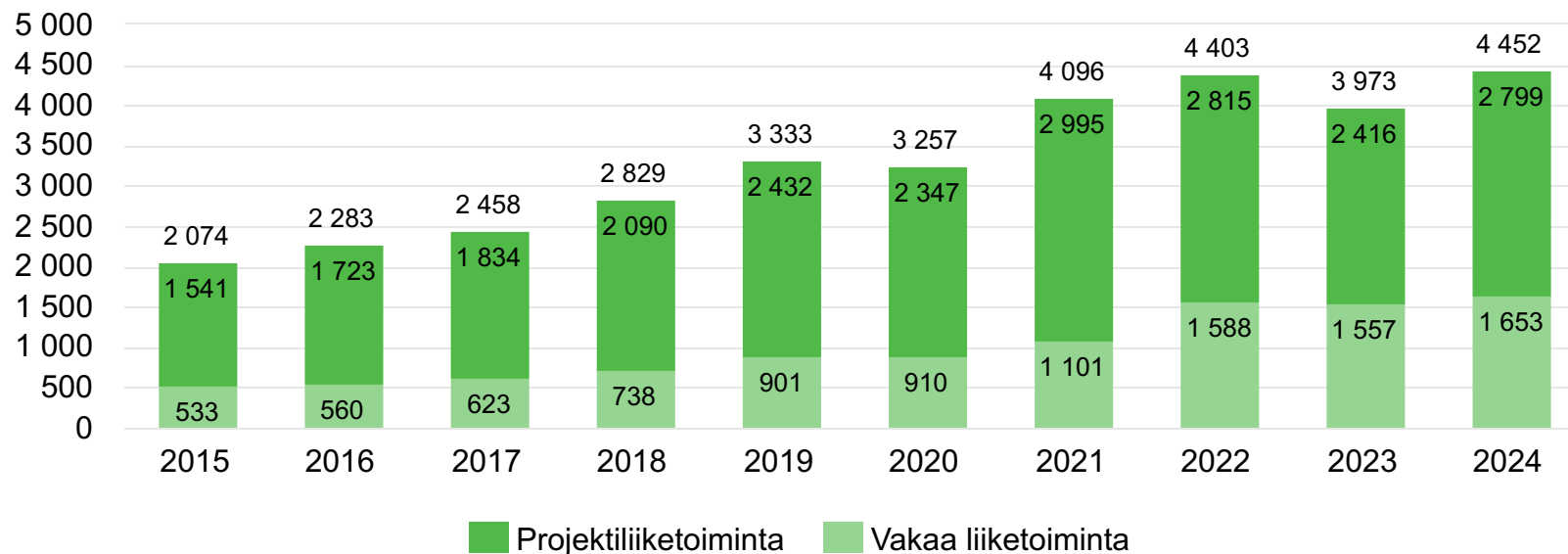
2015-2020 lukuja ei ole oikaistu ja luvut sisältävät Automaatiojärjestelmät-liiketoimintalinjan sisäiset saadut tilaukset.

\*Oikaistu yritysostoilla ja valuuttakursseilla (orgaanista kasvua laskettaessa kauden 2024 tilaukset euroina muunnettu vuoden 2015 keskikursseja käyttäen). Vain suuntaa-antava.

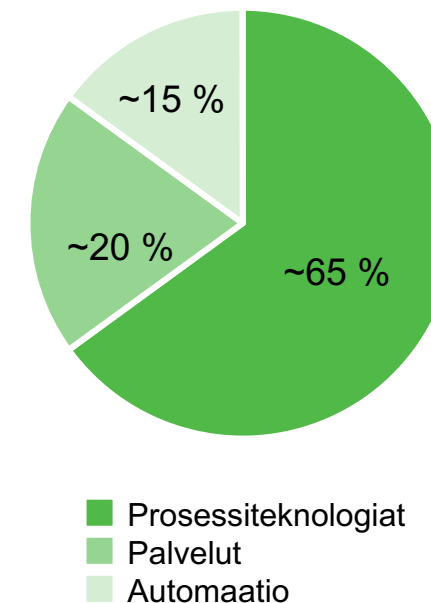


# Tilaukanta oli lähes 4,5 miljardia euroa kauden 2024 lopussa

Tilaukanta (milj. euroa)



Tilaukannan rakenne segmenteittäin



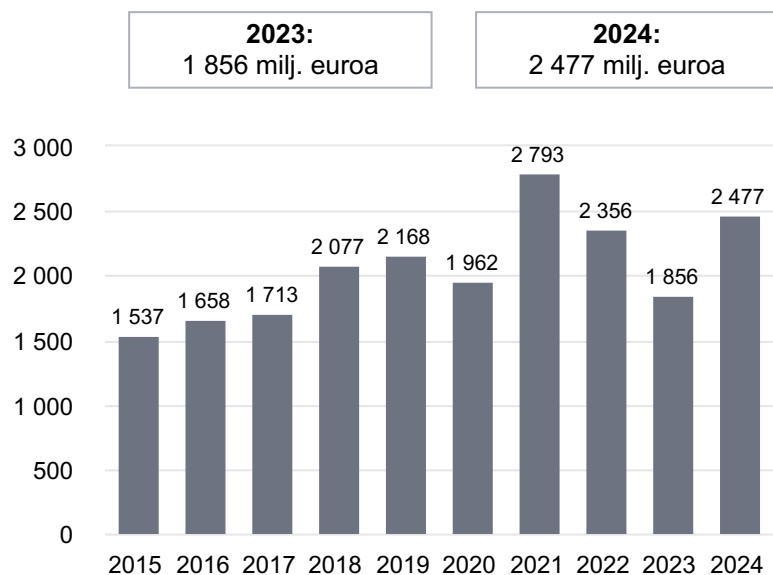
- Tilaukanta oli 479 miljoonaa euroa korkeampi kuin vuoden 2023 lopussa
- Noin 3,1 miljardia euroa tilaukannasta odotetaan tuloutuvan liikevaihdoksi vuonna 2025 (vuoden 2023 lopussa noin 3,3 miljardia euroa odotettiin tuloutuvan vuonna 2024)
- Tilaukannasta noin 1,7 miljardia euroa liittyi vakaaseen liiketoimintaan



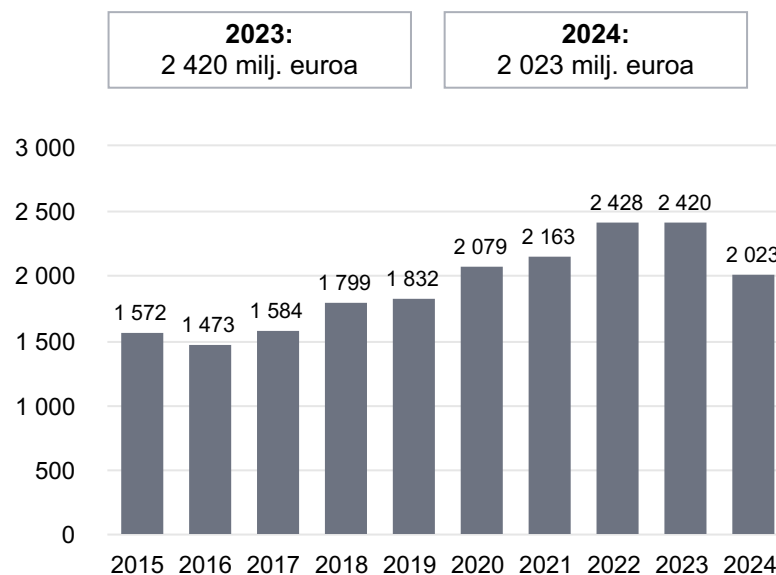
# Segmenttien ja liiketoimintalinjojen kehitys

# Prosessiteknologiat: Saadut tilaukset kasvoivat lähes 2,5 miljardiin euroon vuonna 2024

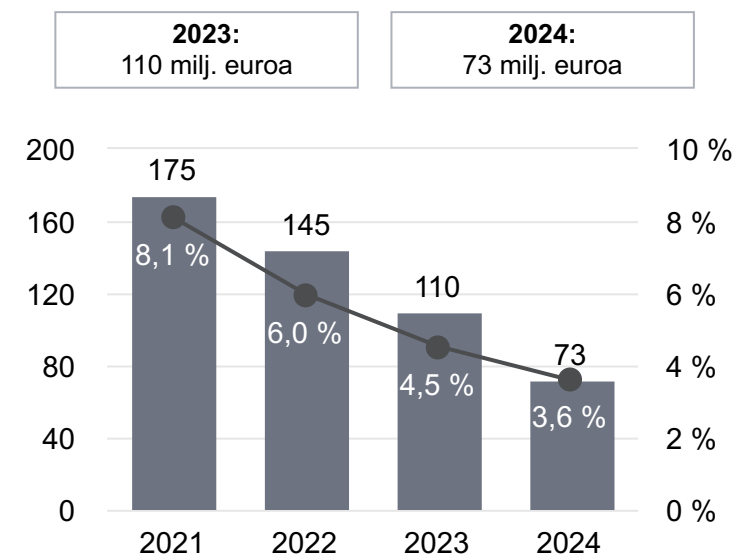
Saadut tilaukset (milj. euroa)



Liikevaihto (milj. euroa)



Vertailukelpoinen EBITA (milj. euroa ja % liikevaihdosta)



- Saadut tilaukset kasvoivat verrattuna vuoteen 2023
  - Saadut tilaukset kasvoivat Sellussa ja energiassa ja laskivat Paperissa verrattuna vuoteen 2023
- Liikevaihto laski verrattuna vuoteen 2023
- Vertailukelpoinen EBITA laski verrattuna vuoteen 2023. Vertailukelpoiseen EBITA:an vaikutti alhaisempi liikevaihto.



# Valmet toimittaa sellutehtaan Araucole Brasiliaan

## Projektin yleiskatsaus

- Asiakas: Arauco
- Sijainti: Inocência, Mato Grosso do Sul, Brasilia
- Projekti: Maailman suurin yhdessä vaiheessa toteutettu sellutehdas
- Kapasiteetti: 3,5 miljoonaa tonnia vuodessa
- Käyttöönotto: Vuoden 2027 toinen puolisko
- Tilauksen arvo: Yli 1 miljardi euroa

## Valmetin toimitus ja tavoitteet

- Kokonaisen sellutehtaan toimitus
- Kattavat automaatio- ja virtauksensäätöratkaisut uusimmalla Valmet DNAe - automaatiojärjestelmällä
- Suunnittelu, hankinta, asennus ja käyttöönotto
- Testattuja teknologioita
- Korkea energia- ja vesitehokkuus
- Alhaiset päästöt
- Korkea automaatiotaso
- Kilpailukykyiset käyttökustannukset

## Strateginen vaikutus

- Merkittävä virstanpylväs, joka edustaa Valmetin kestäviä teknologioita
- Palvelut ja automaatiomahdollisuudet käyttöönoton jälkeen
- Osallistuminen kestäväan energiahuoltoon ylimääräisellä biosähkön tuotannolla
- Työllisyysvaikutus Brasiliassa, Suomessa, Ruotsissa, Tanskassa, Intiassa ja Kiinassa
- Vahvistunut läsnäolo ja osaaminen Brasilian markkinoilla

# Sellu ja energia -liiketoimintalinja vuonna 2024

## Saadut tilaukset

1 581 miljoonaa euroa

## Liikevaihto

870 miljoonaa euroa

## Henkilöstö

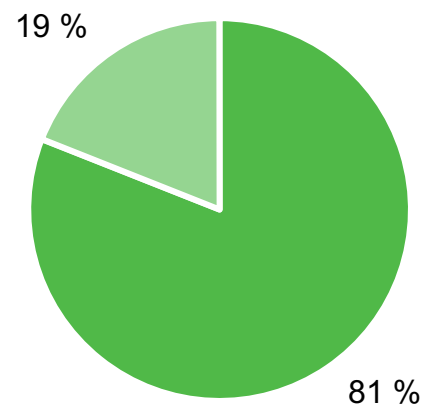
1 953

## Markkina-asema

#1 Sellu

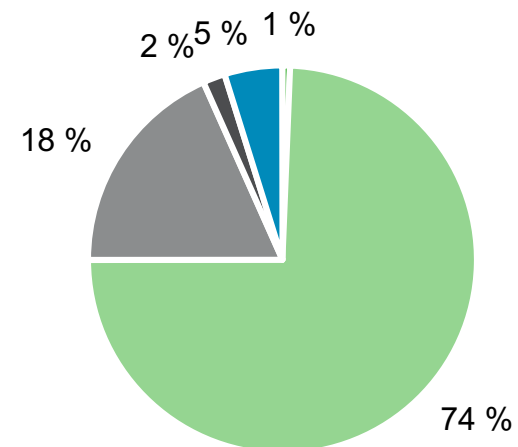
#1–3 Energia

### Saadut tilaukset toimialoittain



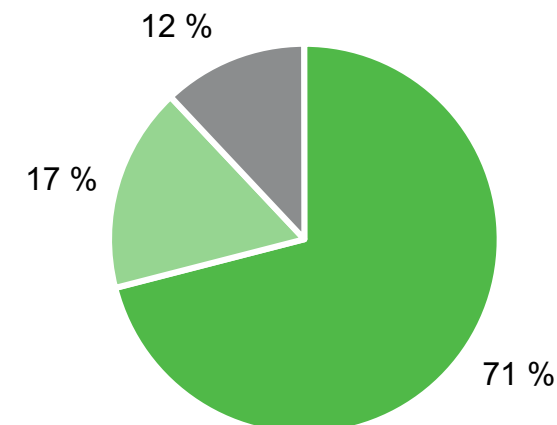
■ Sellu  
■ Energia

### Saadut tilaukset alueittain



■ Pohjois-Amerikka  
■ Etelä-Amerikka  
■ EMEA  
■ Kiina  
■ Aasian ja Tyynenmeren alue

### Saadut tilaukset toimitustyypeittäin



■ Kokonaiset tehtaat  
■ Uudistukset ja lajinvaihdot  
■ Yksittäiset osakokonaisuudet ja tuotteet

# Paperit-liiketoimintalinja vuonna 2024

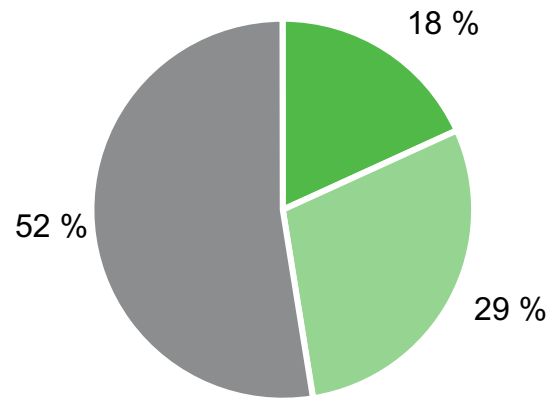
**Saadut tilaukset**  
897 miljoonaa euroa

**Liikevaihto**  
1 152 miljoonaa euroa

**Henkilöstö**  
4 402

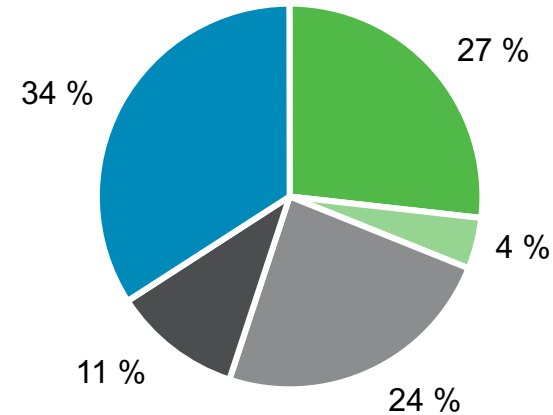
**Markkina-asema**  
#1 Pehmopaperi  
#1-2 Kartonki ja paperi

Saadut tilaukset  
paperilaaduittain



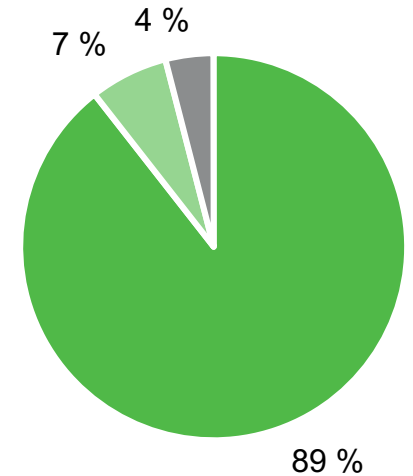
- Kartonki
- Paperi
- Pehmopaperi

Saadut tilaukset alueittain



- Pohjois-Amerikka
- Etelä-Amerikka
- EMEA
- Kiina
- Aasian ja Tyynenmeren alue

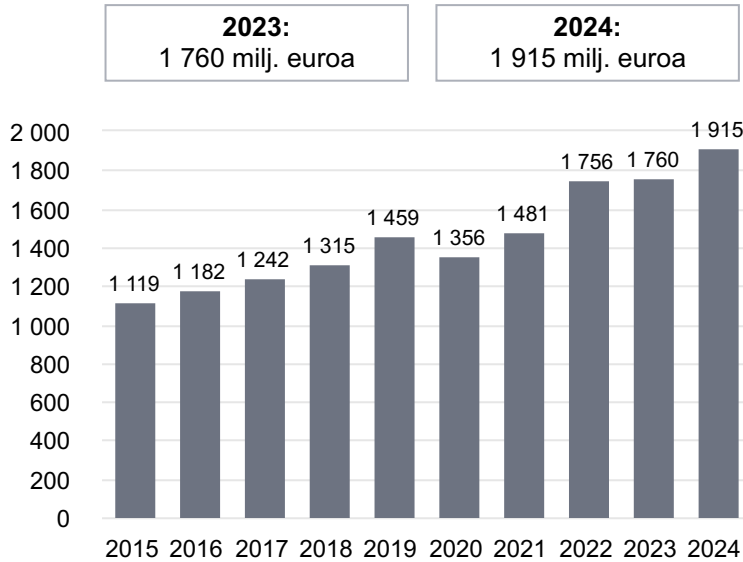
Saadut tilaukset  
toimitustyypeittäin



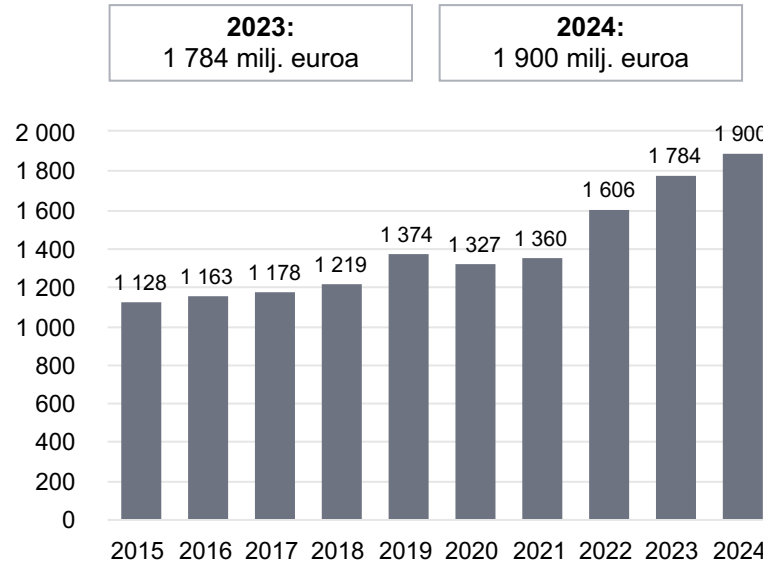
- Uudet asennukset
- Uudistukset ja lajinvaihdot
- Yksittäiset tuotteet

# Palvelut: Saadut tilaukset kasvoivat 1,9 miljardiin euroon vuonna 2024

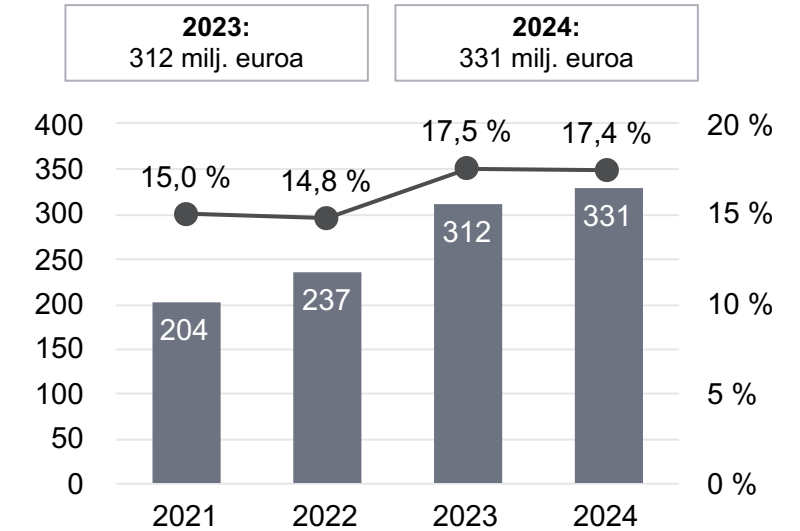
Saadut tilaukset (milj. euroa)



Liikevaihto (milj. euroa)



Vertailukelpoinen EBITA (milj. euroa ja % liikevaihdosta)



- Saadut tilaukset kasvoivat verrattuna vuoteen 2023
  - Saadut tilaukset kasvoivat Pohjois-Amerikassa, Etelä-Amerikassa, EMEA-alueella ja Aasian ja Tyynenmeren alueella ja pysyivät edellisvuoden tasolla Kiinassa
  - Ilman Pehmopaperin jatkojalostusta saadut tilaukset kasvoivat kudokset-liiketoiminnassa, pysyivät edellisvuoden tasolla telat-liiketoiminnassa, prosessiosat-liiketoiminnassa ja kartonki-, paperi- ja pehmopaperiratkaisut -liiketoiminnassa ja laskivat sellu ja energiaratkaisut -liiketoiminnassa
  - Pehmopaperin jatkojalostuksen saadut tilaukset olivat 143 miljoonaa euroa
- Liikevaihto kasvoi verrattuna vuoteen 2023
- Vertailukelpoinen EBITA kasvoi verrattuna vuoteen 2023. Vertailukelpoiseen EBITA:an vaikutti pääasiassa Pehmopaperin jatkojalostuksen integraatio.



# Palvelut-segmentti vuonna 2024

## Saadut tilaukset

1 915 miljoonaa euroa

## Liikevaihto

1 900 miljoonaa euroa

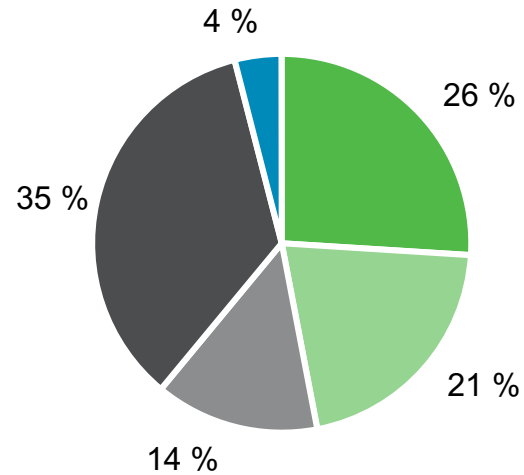
## Henkilöstö

6 714

## Markkina-asema

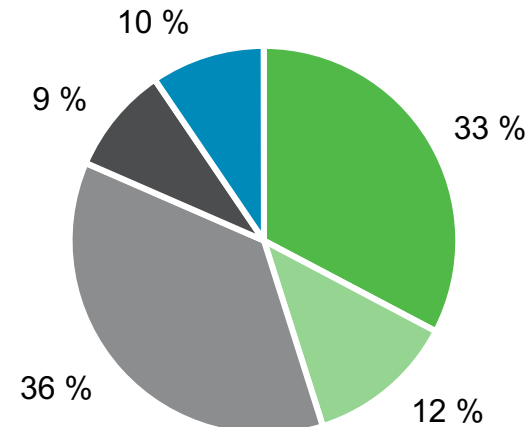
#1–2 Palvelut

### Saadut tilaukset asiakassegmenteittäin



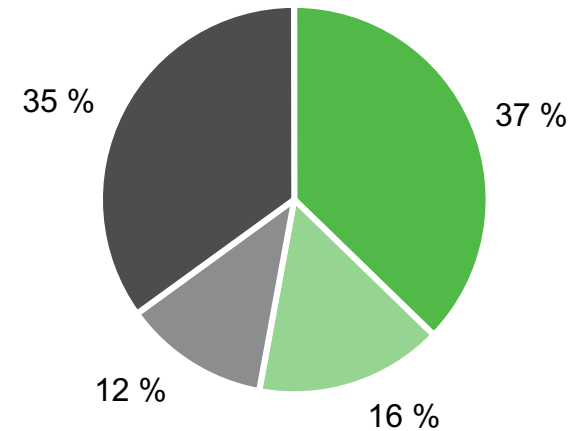
- Kartonki
- Paperi
- Pehmopaperi
- Sellu
- Energia

### Saadut tilaukset alueittain



- Pohjois-Amerikka
- Etelä-Amerikka
- EMEA
- Kiina
- Aasian ja Tyynenmeren alue

### Saadut tilaukset liiketoiminnoittain

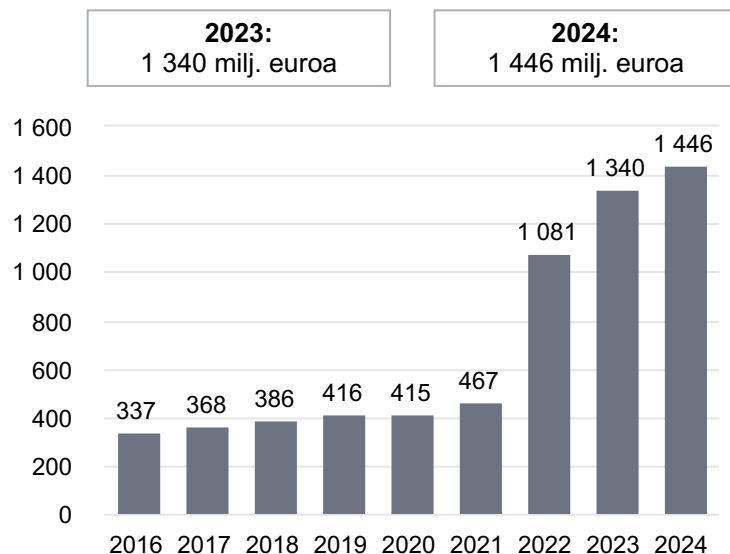


- Prosessiosat
- Telat
- Kudokset
- Tehdasparannusprojektit ja kenttähuolto

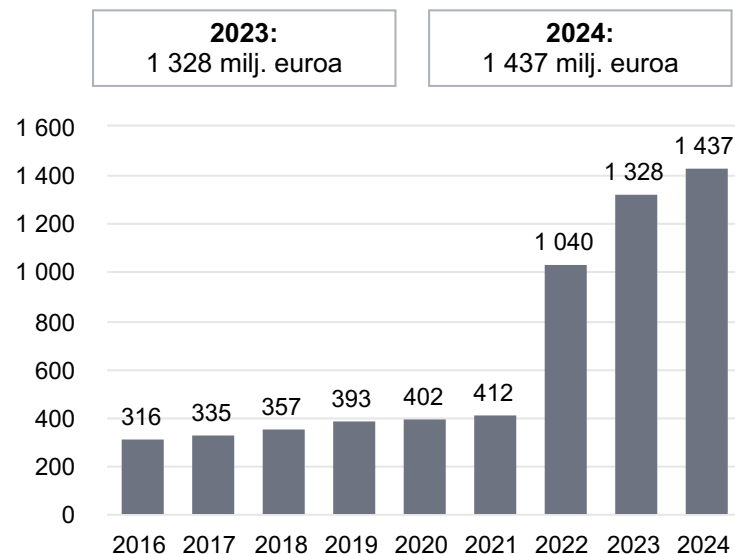


# Automaatio: Saadut tilaukset kasvoivat 1,4 miljardiin euroon vuonna 2024

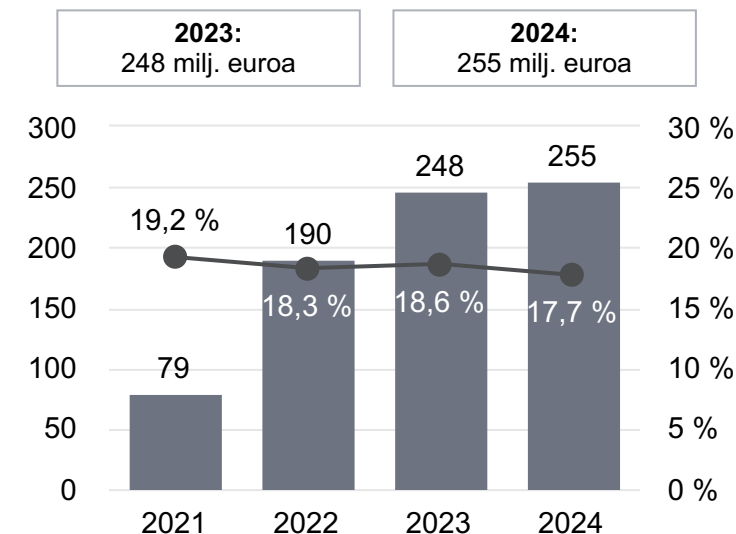
Saadut tilaukset (milj. euroa)




Liikevaihto (milj. euroa)



Vertailukelpoinen EBITA (milj. euroa ja % liikevaihdosta)



- Saadut tilaukset kasvoivat verrattuna vuoteen 2023
  - Saadut tilaukset kasvoivat Automaatiojärjestelmissä ja pysyivät edellisvuoden tasolla Virtauksensäädössä verrattuna vuoteen 2023
  - 60 % Automaation saaduista tilauksista tuli sellu- ja paperitoimialan ulkopuolelta vuonna 2024 (55 % vuonna 2023)
- Liikevaihto kasvoi verrattuna vuoteen 2023
- Vertailukelpoinen EBITA pysyi edellisvuoden tasolla verrattuna vuoteen 2023



# Virtauksensäätö-liiketoimintalinja vuonna 2024

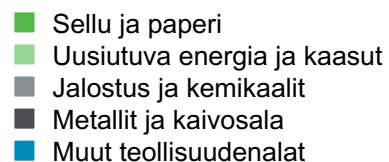
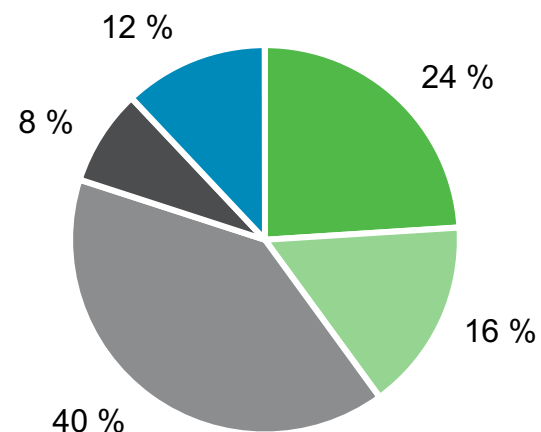
**Saadut tilaukset**  
763 miljoonaa euroa

**Liikevaihto**  
791 miljoonaa euroa

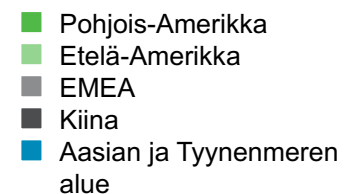
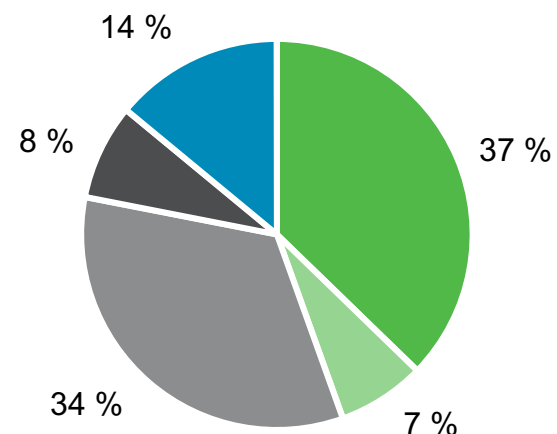
**Henkilöstö**  
2 883

**Markkina-asema**  
#1 Sellu ja paperi  
#1–2 Teolliset kaasut  
**Top 10** Jalostus ja kemikaalit

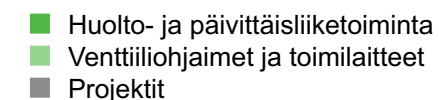
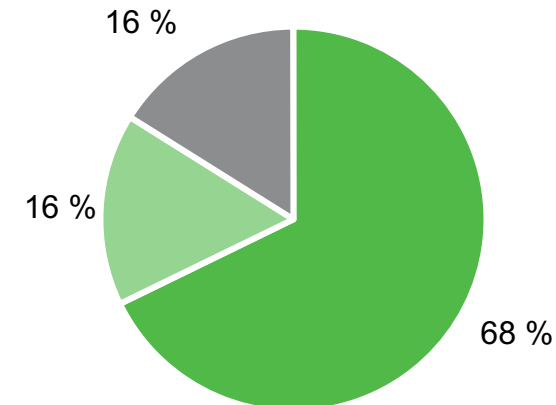
Saadut tilaukset toimialoittain



Saadut tilaukset alueittain



Saadut tilaukset liiketoiminnoittain



# Automaatiojärjestelmät-liiketoimintalinja vuonna 2024

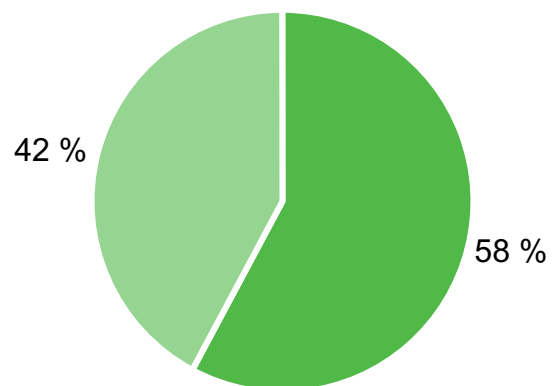
**Saadut tilaukset**  
683 miljoonaa euroa

**Liikevaihto**  
646 miljoonaa euroa

**Henkilöstö**  
2 565

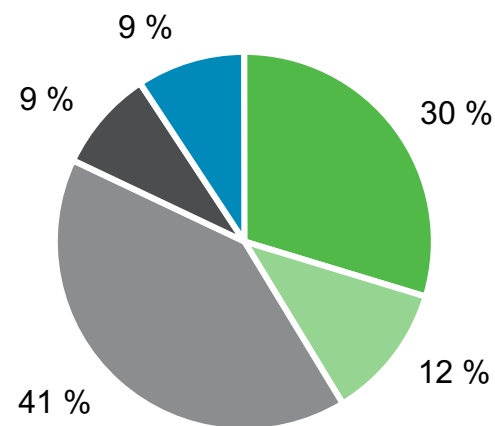
**Markkina-asema**  
#1–2 Sellu ja paperi  
#2–4 Energia ja prosessi

Saadut tilaukset toimialoittain



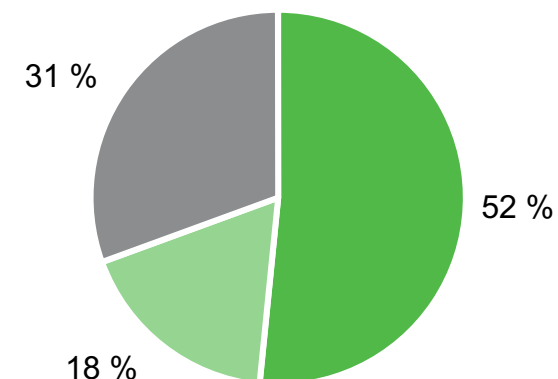
■ Sellu ja paperi  
■ Energia ja prosessi

Saadut tilaukset alueittain



■ Pohjois-Amerikka  
■ Etelä-Amerikka  
■ EMEA  
■ Kiina  
■ Aasian ja Tyynenmeren alue

Saadut tilaukset tuotteittain



■ Hajautetut ohjauksjärjestelmät ja teolliset sovellukset  
■ Laadunhallintajärjestelmät  
■ Analysaattorit ja mittaukset (sis. API\*)

Uudet laitokset ja kilpailijakorvaukset 50 %

Palvelut 50 %

# Mercer International valitsi digitalisointimatkalleen Valmet DNAe:n

- Mercer International on valinnut Valmet DNAe -automaatiojärjestelmän sen Kanadassa meneillään olevaan sellutehtaan uusintaan
- Järjestelmä mahdollistaa tehokkaan operoinnin
  - datan paremmalla hyödyntämisellä ja sisäänrakennetulla kyberturvallisuudella
  - parannetulla globaalilla yhteistyöllä ja parhaiden käytäntöjen vertailulla
  - intuitiivisella käyttäjäkokemuksella ja tehokkailla työnkuluilla
- Sopimus vahvistaa Valmetin asemaa sellu- ja paperiteollisuuden johtavana automaatiokumppanina





# Taloudellinen kehitys

# Q4/2024 lyhyesti

- Saadut tilaukset kasvoivat lähes 2,5 miljardiin euroon
- Liikevaihto pysyi edellisvuoden tasolla ja oli 1,5 miljardia euroa
- Vertailukelpoinen EBITA kasvoi 192 miljoonaan euroon ja marginaali oli 12,6 %
- Liiketoiminnan rahavirta oli 178 miljoonaa euroa
- Nettovelkaantuneisuusaste oli 39 %

# Avainluvut

Milj. euroa	Q4/2024	Q4/2023	Muutos	2024	2023	Muutos
Saadut tilaukset	2 463	1 155	> 100 %	5 837	4 955	18 %
Tilaukanta <sup>1</sup>	4 452	3 973	12 %	4 452	3 973	12 %
Liikevaihto	1 528	1 499	2 %	5 359	5 532	-3 %
Vertailukelpoinen EBITA	192	183	5 %	609	619	-2 %
% liikevaihdosta	12,6 %	12,2 %	0,4 %-y	11,4 %	11,2 %	0,2 %-y
EBITA	173	172	0 %	557	605	-8 %
Liikevoitto (EBIT)	150	148	1 %	449	507	-11 %
% liikevaihdosta	9,8 %	9,9 %	-0,1 %-y	8,4 %	9,2 %	-0,8 %-y
Oikaistu osakekohtainen tulos <sup>2</sup> , euroa	0,60	0,65	-8 %	1,93	2,28	-15 %
Osakekohtainen tulos, euroa	0,53	0,56	-4 %	1,52	1,94	-22 %
Vertailukelpoinen ROCE <sup>3</sup>				12,7 %	14,5 %	-1,8 %-y
Liiketoiminnan rahavirta	178	123	44 %	554	352	57 %
Nettovelka/EBITDA -suhdeluku				1,55	1,46	
Nettovelkaantuneisuusaste <sup>1</sup>				39 %	40 %	-0,5 %-y

Vertailukelpoisuuteen vaikuttavat erät: -19 milj. euroa kaudella Q4/2024 (-10 milj. euroa kaudella Q4/2023) ja -53 milj. euroa kaudella 2024 (-14 milj. euroa kaudella 2023).

1) Kauden lopussa

2) Oikaistussa osakekohtaisessa tuloksessa ei ole mukana liiketoimintojen yhdistämisistä johtuvaa käyvän arvon oikaisun vaikutusta, vero vaikutus huomioituna

3) Vertailukelpoinen sitoutuneen pääoman tuotto (ROCE) ennen veroja

# Prosessiteknologiat-segmentin avainluvut

## Q4 2024 lyhyesti

Milj. euroa	Q4/2024	Q4/2023	Muutos
Saadut tilaukset	1 541	432	> 100 %
Liikevaihto	537	615	-13 %
Vertailukelpoinen EBITA	15	25	-40 %
% liikevaihdosta	2,8 %	4,1 %	-1,3 %-y

- Saadut tilaukset kasvoivat 1 541 miljoonaan euroon
  - Saadut tilaukset sisältävät kokonaisen sellutehtaan tilauksen Brasiliaan
  - Pehmopaperin jatkojalostuksen, joka liitettiin Valmetiin marraskuun 2023 alussa, saadut tilaukset olivat 56 miljoonaa euroa (40 milj. euroa)
  - Valuuttakurssimuutokset laskivat saatuja tilauksia noin 49 miljoonalla eurolla
- Liikevaihto laski 537 miljoonaan euroon
  - Pehmopaperin jatkojalostuksen liikevaihto oli 56 miljoonaa euroa (50 milj. euroa)
- Vertailukelpoinen EBITA laski 15 miljoonaan euroon ja marginaali oli 2,8 %
  - Vertailukelpoiseen EBITA:an vaikutti alhaisempi liikevaihto





# Palvelut-segmentin avainluvut

## Q4 2024 lyhyesti

Milj. euroa	Q4/2024	Q4/2023	Muutos
Saadut tilaukset	479	404	19 %
Liikevaihto	567	508	12 %
Vertailukelpoinen EBITA	112	91	24 %
% liikevaihdosta	19,8 %	17,9 %	2,0 %-y

- Saadut tilaukset kasvoivat 479 miljoonaan euroon
  - Pehmopaperin jatkojalostuksen saadut tilaukset olivat 33 miljoonaa euroa (21 milj. euroa)
  - Valuuttakurssimuutokset laskivat saatuja tilauksia noin 4 miljoonalla eurolla
- Liikevaihto kasvoi 567 miljoonaan euroon
  - Pehmopaperin jatkojalostuksen liikevaihto oli 37 miljoonaa euroa (26 milj. euroa)
  - Valuuttakurssimuutokset laskivat liikevaihtoa noin 5 miljoonalla eurolla
- Vertailukelpoinen EBITA kasvoi 112 miljoonaan euroon ja marginaali laski 19,8 %:n
  - Liikevaihdon kasvu vaikutti positiivisesti vertailukelpoiseen EBITA:an




# Automaatio-segmentin avainluvut

## Q4 2024 lyhyesti

Milj. euroa	Q4/2024	Q4/2023	Muutos
Saadut tilaukset	443	319	39 %
Liikevaihto	424	375	13 %
Vertailukelpoinen EBITA	81	79	2 %
% liikevaihdosta	19,1 %	21,1 %	-2,0 %-y

- Saadut tilaukset kasvoivat 443 miljoonaan euroon
  - Saadut tilaukset sisälsivät tilauksen kokonaisesta sellutehtaasta Brasiliaan, joka sisältää myös kattavat automaatoratkaisut
  - Analysaattorit ja integrointi -liiketoimintayksikön saadut tilaukset olivat 43 miljoonaa euroa
  - Valuuttakurssimuutokset laskivat saatuja tilauksia noin 2 miljoonalla eurolla
- Liikevaihto kasvoi 424 miljoonaan euroon
  - Analysaattorit ja integrointi -liiketoimintayksikön liikevaihto oli 49 miljoonaa euroa
  - Valuuttakurssimuutoksilla ei ollut merkittävää vaikutusta liikevaihtoon
- Vertailukelpoinen EBITA pysyi edellisvuoden tasolla ja oli 81 miljoonaa euroa, ja marginaali laski 19,1 %:n
  - Marginaali laski koska vertailukauden marginaali oli korkea, sekä Analysaattorit ja integrointi -liiketoimintayksikön integraation vuoksi



# Segmenttien avainluvut

Saadut tilaukset, milj. euroa	Q4/2024	Q4/2023	Muutos	2024	2023	Muutos
Palvelut	479	404	19 %	1 915	1 760	9 %
Automaatio	443	319	39 %	1 446	1 340	8 %
Prosessiteknologiat	1 541	432	>100%	2 477	1 856	33 %
Yhteensä	2 463	1 155	>100%	5 837	4 955	18 %

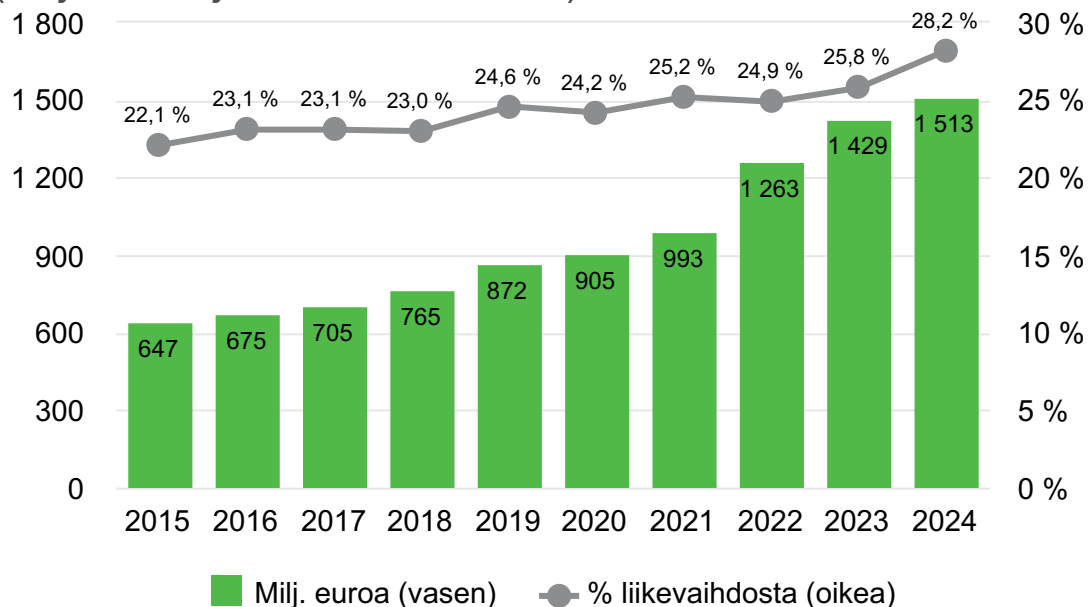
Liikevaihto, milj. euroa	Q4/2024	Q4/2023	Muutos	2024	2023	Muutos
Palvelut	567	508	12 %	1 900	1 784	7 %
Automaatio	424	375	13 %	1 437	1 328	8 %
Prosessiteknologiat	537	615	-13 %	2 023	2 420	-16 %
Yhteensä	1 528	1 499	2 %	5 359	5 532	-3 %

Vertailukelpoinen EBITA, milj. euroa	Q4/2024	Q4/2023	Muutos	2024	2023	Muutos
Palvelut	112	91	24 %	331	312	6 %
Automaatio	81	79	2 %	255	248	3 %
Prosessiteknologiat	15	25	-40 %	73	110	-34 %
Muut	-17	-13	31 %	-49	-50	-2 %
Yhteensä	192	183	5 %	609	619	-2 %

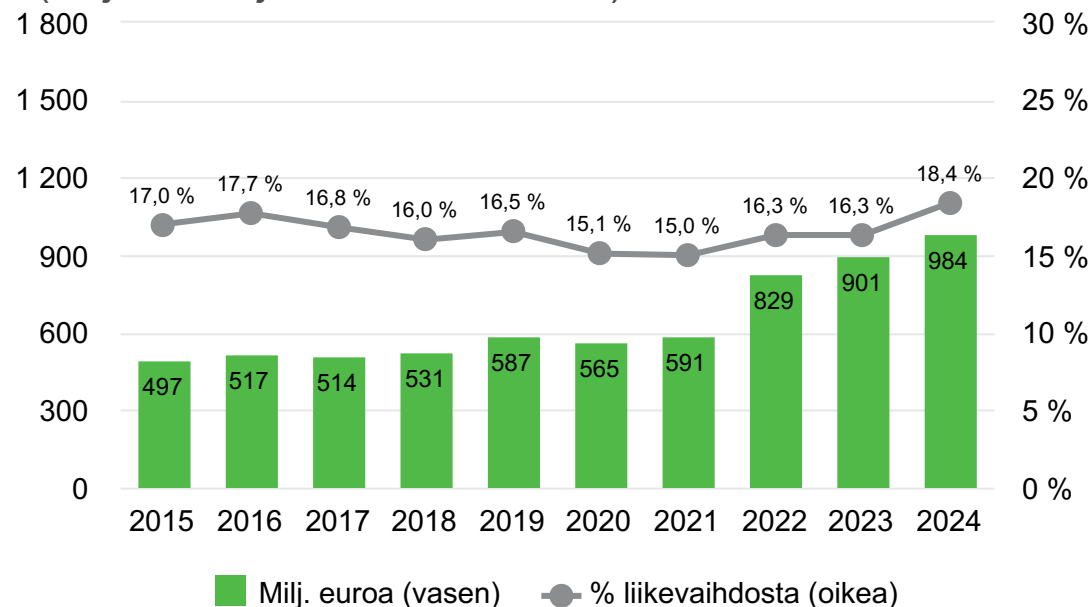
Vertailukelpoinen EBITA, % liikevaihdosta	Q4/2024	Q4/2023	Muutos	2024	2023	Muutos
Palvelut	19,8 %	17,9 %	2,0 %-y	17,4 %	17,5 %	-0,1 %-y
Automaatio	19,1 %	21,1 %	-2,0 %-y	17,7 %	18,6 %	-0,9 %-y
Prosessiteknologiat	2,8 %	4,1 %	-1,3 %-y	3,6 %	4,5 %	-0,9 %-y
Yhteensä	12,6 %	12,2 %	0,4 %-y	11,4 %	11,2 %	0,2 %-y

# Vertailukelpoisen bruttokatteen sekä myynnin ja hallinnon yleiskustannusten kehitys

Vertailukelpoinen bruttokate  
(milj. euroa ja % liikevaihdosta)



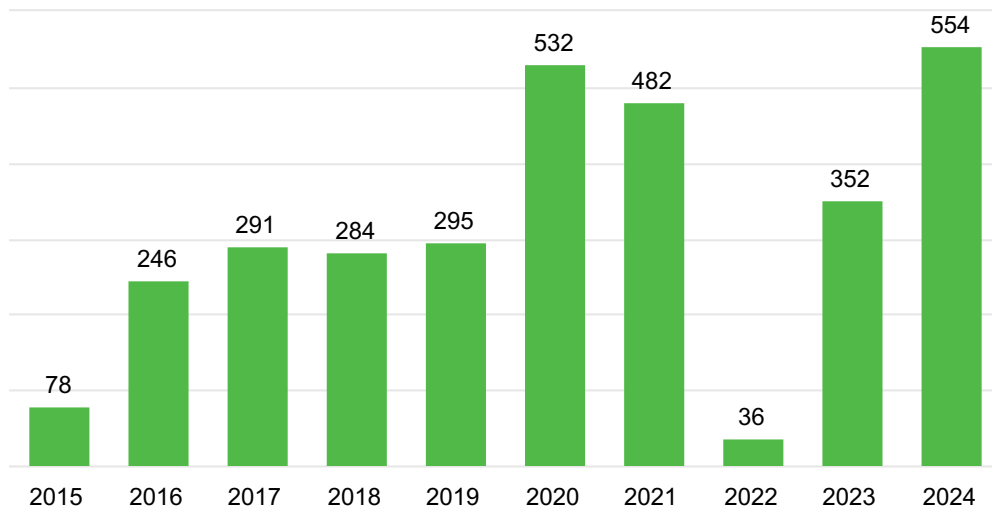
Vertailukelpoiset myynnin ja hallinnon yleiskustannukset  
(milj. euroa ja % liikevaihdosta)



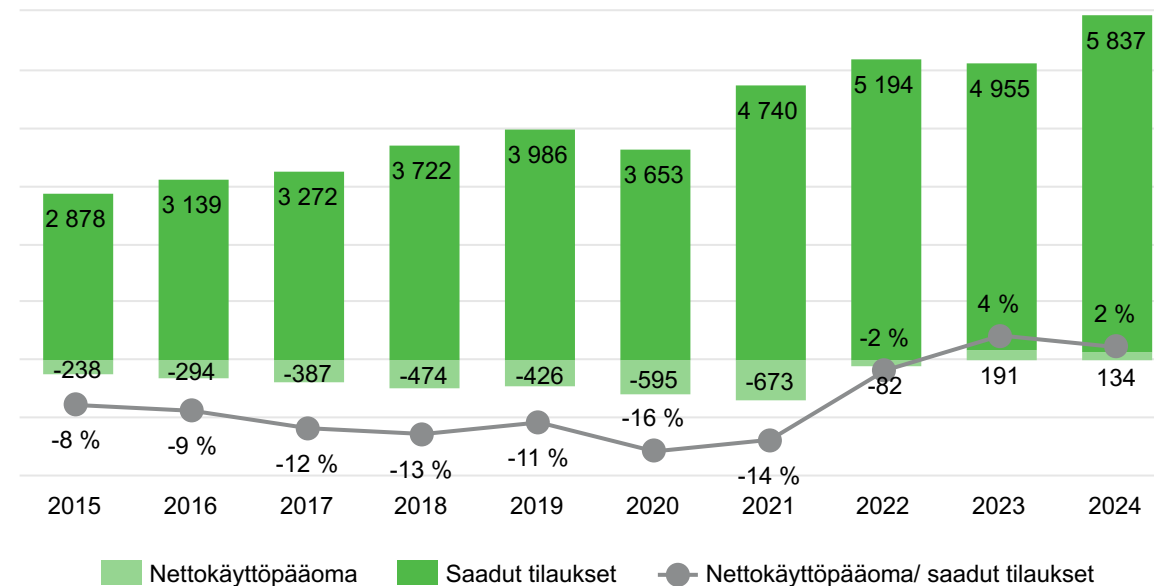
- Vertailukelpoinen bruttokate oli 28,0 % liikevaihdosta kaudella Q4/2024 (26,4 % kaudella Q4/2023)
  - Vakaan liiketoiminnan osuus liikevaihdosta oli 65 % (59 % kaudella Q4/2023)
- Vertailukelpoiset myynnin ja hallinnon yleiskustannukset pysyivät edellisvuoden tasolla kaudella Q4/2024 verrattuna kauteen Q4/2023
  - Vertailukelpoiset myynnin ja hallinnon yleiskustannukset olivat 16,1 % liikevaihdosta kaudella Q4/2024 (16,1 % kaudella Q4/2023)

# Liiketoiminnan rahavirta ja nettokäyttöpääoma

Liiketoiminnan rahavirta (milj. euroa)



Nettokäyttöpääoma ja saadut tilaukset (milj. euroa)



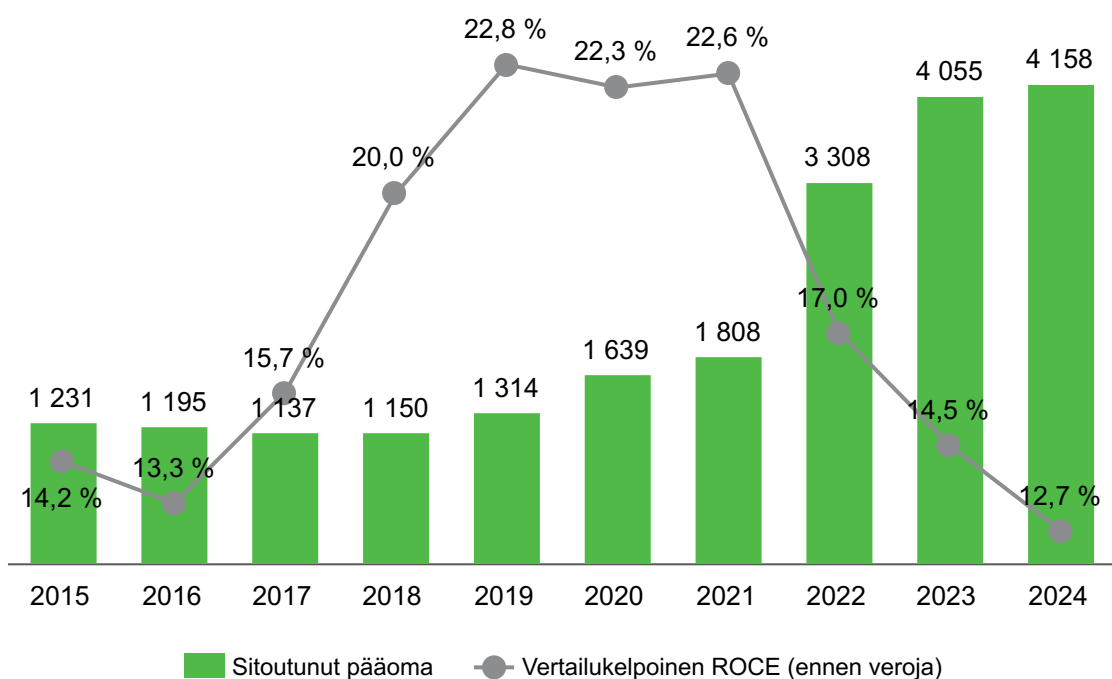
- Liiketoiminnan rahavirta oli 554 milj. euroa vuonna 2024
- Investoinnit<sup>1</sup> olivat -107 miljoonaa euroa (-125 milj. euroa) kaudella vuonna 2024
- Nettokäyttöpääoma oli 134 miljoonaa euroa (191 milj. euroa), joka vastaa 2 prosenttia (4 %) viimeisen 12 kuukauden saaduista tilauksista
  - Valmetin nettokäyttöpääoma on kasvanut vuoteen 2021 verrattuna pääosin projektiliiketoiminnassa sekä johtuen Virtauksensäädön ja Pehmopaperin jatkojalostuksen liittämisestä Valmetiin
  - Suurempi osa Valmetin saaduista tilauksista on nykyään vakaata liiketoimintaa, joka yleensä sitoo enemmän nettokäyttöpääomaa kuin projektiliiketoiminta

Valmet otti IFRS 16 – Vuokrasopimukset -standardin käyttöön 1. tammikuuta 2019 yksinkertaistetulla siirtämätavalla, ja siten vertailukauden 2018 lukuja ei ole oikaistu.

1) Ilman yritysjärjestelyjä ja käyttöoikeusomaisuuseriä.

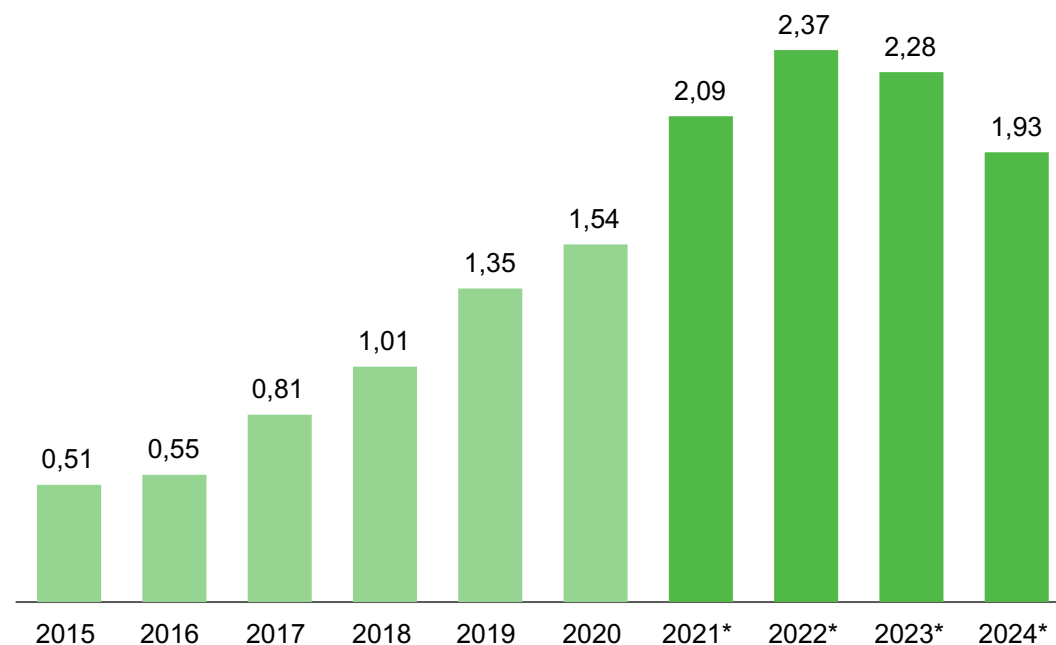
# Sitoutunut pääoma, vertailukelpoinen sitoutuneen pääoman tuotto ja osakekohtainen tulos

Sitoutunut pääoma (milj. euroa) ja vertailukelpoinen sitoutuneen pääoman tuotto (ROCE), ennen veroja (%)



- Analysaattorit ja integraatio -liiketoiminnan hankinta vuonna 2024, pehmopaperin jatkojalostuksen hankinta vuonna 2023 sekä Virtauksensäädön integrointi Valmetiin vuonna 2022 lisäsivät sitoutunutta pääomaa

Osakekohtainen tulos (EPS) ja oikaistu EPS, EUR



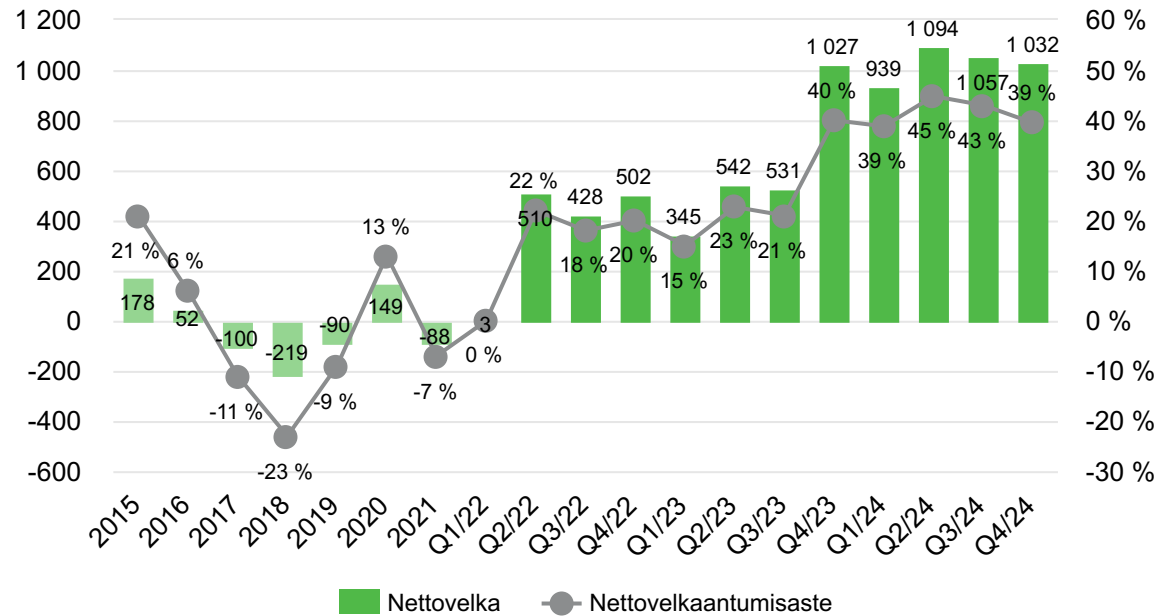
- Oikaistu osakekohtainen tulos laski vuoteen 2023 verrattuna pääasiassa alhaisemman liikevoiton ja korkeampien nettorahoituskulujen vuoksi

Valmet otti käyttöön IFRS 16 – Vuokrasopimukset -standardin 1. tammikuuta 2019 yksinkertaistetulla siirtymätavalla ja IFRS 15 – Myyntituotot asiakassopimuksista -standardin 1. tammikuuta 2018 täysin takautuvalla menetelmällä. Siten esitetyt luvut eivät ole täysin vertailukelpoisia.

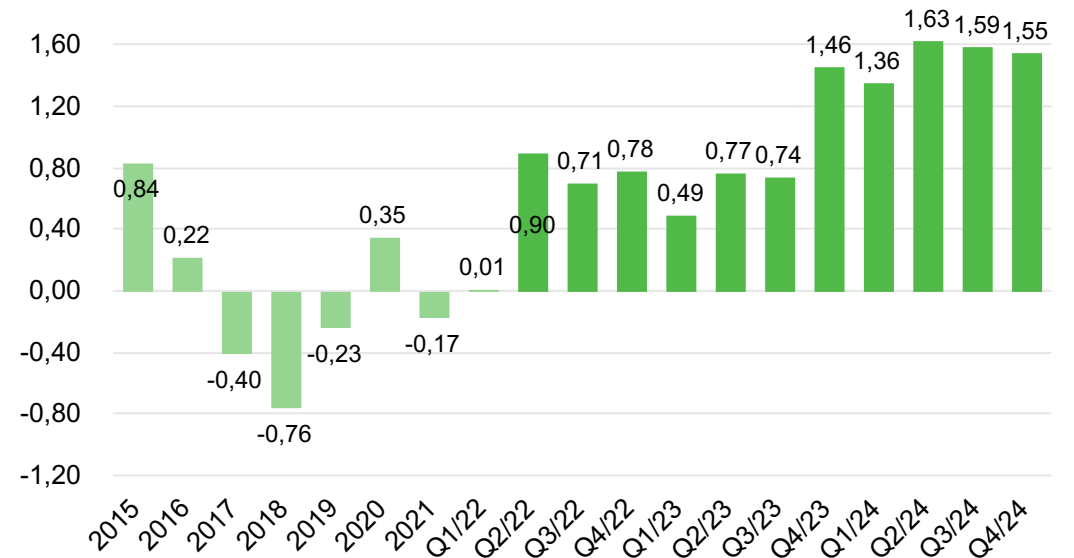
\*Oikaistu EPS. Oikaistu osakekohtainen tulos on vaihtoehtoinen tunnusluku, jossa ei ole mukana liiketoimintojen yhdistämisistä johtuvaa käyvän arvon oikaisun vaikutusta, verovaikutus huomioituna.

# Nettovelka pysyi edellisen vuosineljänneksen tasolla

Nettovelka (milj. euroa) ja nettovelkaantuneisuusaste (%)



Nettovelka/EBITDA\* -suhdeluku



- Nettovelka pysyi edellisen vuosineljänneksen tasolla ja nettovelkaantuneisuusaste laski 39 %:n verrattuna kauteen Q3/2024
- Nettovelka / EBITDA\* -suhdeluku pysyi edellisen vuosineljänneksen tasolla verrattuna kauteen Q3/2024
- Valmetin velkojen keskimääräinen korko oli 4,0 % vuoden 2024 lopussa
- Nettorahoituskulut olivat 65 milj. euroa vuonna 2024 (34 milj. euroa vuonna 2023)

Valmet otti IFRS 16 –Vuokrasopimukset -standardin käyttöön 1. tammikuuta 2019 yksinkertaistetulla siirtymätavalla, ja siten vertailukauden 2018 lukuja ei ole oikaistu.

\*Viimeisten 12 kuukauden (LTM) EBITDA



# Osinkoehdotus, tulosohjeistus ja lyhyen aikavälin markkinanäkymät



# Osinkoehdotus

## Osinkopolitiikka

- Osingonmaksu vähintään 50 % nettotuloksesta

## Hallituksen osinkoehdotus yhtiökokoukselle

- 1,35 euroa osakkeelta, joka vastaa 89% nettotuloksesta
- Osinko maksetaan kahdessa erässä

# Tulosohjeistus ja lyhyen aikavälin markkinanäkymät

## Tulosohjeistus vuodelle 2025

### Tulosohjeistus



Valmet arvioi, että vuoden 2025 liikevaihto pysyy edellisen vuoden tasolla verrattuna vuoteen 2024 (5 359 milj. euroa) ja vertailukelpoinen EBITA vuonna 2025 pysyy edellisen vuoden tasolla verrattuna vuoteen 2024 (609 milj. euroa).

## Lyhyen aikavälin markkinanäkymät

### Prosessiteknologiat

Valmet arvioi, että asiakasaktiviteetti pysyy vakaana. On tyypillistä, että asiakkaiden suuret investointipäätökset voivat vaikuttaa merkittävästi markkina-aktiviteettiin.

### Palvelut

Valmet arvioi, että asiakasaktiviteetti paranee vähitellen, mutta asiakkaiden kapasiteetin käyttöasteet ja kannattavuustasot aiheuttavat epävarmuutta lyhyen aikavälin markkinanäkymiin.

### Automaatio

Valmet arvioi, että asiakasaktiviteetti pysyy vakaana.

Lyhyen aikavälin markkinanäkymät annetaan tammi–kesäkuulle 2025 verrattuna loka–joulukuuhun 2024. Kyseessä on Valmetin arvio asiakasaktiviteetista, eikä sitä tule tulkita ohjeistukseksi Valmetin saaduista tilauksista.

# Q&A

## Yhtiökokous

26. maaliskuuta 2025

[www.valmet.com/sijoittajat](http://www.valmet.com/sijoittajat)

## Osavuosisikatsaus, tammi– maaliskuu 2025

23. huhtikuuta 2025

[www.valmet.com/sijoittajat](http://www.valmet.com/sijoittajat)

## Pääomamarkkinapäivä

5. kesäkuuta 2025

[www.valmet.com/sijoittajat](http://www.valmet.com/sijoittajat)

# Oleellinen huomautus

**TÄRKEÄÄ:** Seuraava koskee tätä dokumenttia, siihen liittyvää suullista esitystä joko Valmetin (jäljempänä ”Yhtiö”) tai sitä edustavan henkilön toimesta sekä kyselytilaisuuksia, jotka seuraavat suullisia esityksiä (nämä yhdessä jäljempänä, ”Informaatio”). Informaatiota saavana sitoudut noudattamaan seuraavia ehtoja.

Informaatio ei ole suunnattu tai tarkoitettu jaettavaksi tai käytettäväksi missään valtiossa tai muulla lainkäyttöalueella mikäli Informaation jakelu tai käyttö olisi vastoin lakia tai määräyksiä tai vaatisi rekisteröintiä tai lisensointia tällaisella lainkäyttöalueella. Informaatio ei ole tarjous merkitä tai ostaa Yhtiön arvopapereita eikä se muodosta suositusta koskien mitään arvopapereita.

Mahdollisten sijoittajien tulee suorittaa omat itsenäiset tutkimuksensa ja arviointinsa koskien Yhtiön liiketoimintaa ja taloudellista tilaa ennen Yhtiön arvopapereita koskevan sijoituspäätöksen tekemistä.

Mitään Yhtiön arvopapereita ei ole tarjottu tai myyty, suoraan tai välillisesti Yhdysvalloissa tai Yhdysvaltoihin, eikä mitään Yhtiön arvopapereita ole rekisteröity eikä niitä tulla rekisteröimään vuoden 1933 Yhdysvaltojen Arvopaperilain (muutoksineen) (jäljempänä ”Yhdysvaltain arvopaperilaki”) tai minkään Yhdysvaltojen osavaltion arvopaperilakien mukaisesti, eikä niitä saa siten tarjota tai myydä tarjota tai myydä suoraan tai välillisesti Yhdysvalloissa tai Yhdysvaltoihin (kuten Yhdysvaltain Arvopaperilain Regulation S – säännöksessä on määritelty), ellei niitä ole rekisteröity Yhdysvaltain arvopaperilain mukaisesti tai Yhdysvaltain arvopaperimarkkinain rekisteröintivaatimuksista säädetyn poikkeuksen mukaisesti ja soveltuvia Yhdysvaltain osavaltioiden arvopaperimarkkinalakeja noudattaen.

Informaatio sisältää tulevaisuutta koskevia lausumia. Kaikki lausumat, jotka eivät ole historiallisia tosiseikkoja, ovat lausumia tulevaisuuden odotuksista. Tulevaisuutta koskevat lausumat perustuvat Yhtiön tämänhetkisiin odotuksiin ja arvioihin Yhtiön taloudellisesta tilasta, liiketoiminnan tuloksesta, suunnitelmista, tavoitteista, tulevaisuuden tuloksesta ja liiketoiminnasta. Tällaiset tulevaisuutta koskevat lausumat sisältävät tunnettuja ja tuntemattomia riskejä, epävarmuustekijöitä ja muita tekijöitä jotka eivät ole Yhtiön vaikutusmahdollisuuksien piirissä, mikä voi vaikuttaa Yhtiön todelliseen tulokseen, suoritukseen tai sen saavutuksiin olennaisesti, verrattuna tulevaisuutta koskevissa lausumissa esitettyyn, tai niihin sisältyvään odotettuun tulokseen, suoritukseen tai saavutukseen. Tällaiset tulevaisuutta koskevat lausumat perustuvat lukuisille oletuksille, jotka liittyvät Yhtiön nykypäivän ja tulevaisuuden strategiaan sekä Yhtiön tulevaisuuden liiketoimintaympäristöön.

Informaatio on annettu tämän dokumentin päivämääränä. Informaatiota ei ole itsenäisesti vahvistettu eikä sitä tulla päivittämään. Yhtiö ei tule erikseen päivittämään tai tarkistamaan Informaatiota. Tiedossa käytetyt markkinatiedot, joita ei ole johdettu mistään tietystä lähteestä, ovat Yhtiön arvioita eikä niitä ole itsenäisesti vahvistettu.

