

Tilinpäätöstiedote

1. tammikuuta – 31. joulukuuta 2024



Valmetin tilinpäätöstiedote

1. tammikuuta – 31. joulukuuta 2024

Saadut tilaukset kasvoivat, mutta liikevaihto ja vertailukelpoinen EBITA pysyivät vakaina vuonna 2024

Sulkeissa esitetyt luvut viittaavat vertailukauteen eli samaan ajanjaksoon edellisenä vuonna, ellei muuta mainita.

Loka–joulukuu 2024: Saadut tilaukset kasvoivat uuteen ennätykseen ja olivat lähes 2,5 miljardia euroa

- Saadut tilaukset kasvoivat 2 463 miljoonaan euroon (1 155 milj. euroa).
 - Saadut tilaukset kasvoivat kaikissa kolmessa segmentissä.
 - Saadut tilaukset kasvoivat Etelä-Amerikassa, Aasian ja Tyynenmeren alueella ja Pohjois-Amerikassa ja laskivat Kiinassa ja EMEA-alueella (Eurooppa, Lähi-itä ja Afrikka).
 - Saadut tilaukset sisälsivät historiallisen tilauksen Araucolta kokonaisesta sellutehtaasta, sisältäen kattavat automaatio- ja virtauksensäätöratkaisut, arvoltaan yli miljardi euroa.
- Liikevaihto pysyi edellisvuoden tasolla ja oli 1 528 miljoonaa euroa (1 499 milj. euroa).
 - Liikevaihto kasvoi Automaatio- ja Palvelut-segmenteissä ja laski Prosessiteknologiat-segmentissä.
- Vertailukelpoinen tulos ennen rahoituseriä, veroja ja aineettomien hyödykkeiden poistoja (vertailukelpoinen EBITA) kasvoi 5 prosenttia 192 miljoonaan euroon (183 milj. euroa).
 - Vertailukelpoinen EBITA kasvoi Palvelut-segmentissä, pysyi edellisvuoden tasolla Automaatio-segmentissä ja laski Prosessiteknologiat-segmentissä.
- Vertailukelpoinen EBITA-marginaali oli 12,6 prosenttia (12,2 %).
- Osakekohtainen tulos oli 0,53 euroa (0,56 euroa). Osakekohtainen tulos pysyi edellisvuoden tasolla. Oikaistu osakekohtainen tulos oli 0,60 euroa (0,65 euroa).
- Vertailukelpoisuuteen vaikuttavat erät olivat -19 miljoonaa euroa (-10 milj. euroa) ja liittyivät pääasiassa Prosessiteknologiat- ja Automaatio-segmentteihin.
- Liiketoiminnan rahavirta oli 178 miljoonaa euroa (123 milj. euroa).

Tammi–joulukuu 2024: Saadut tilaukset kasvoivat 5,8 miljardiin euroon

- Saadut tilaukset kasvoivat 18 prosenttia 5 837 miljoonaan euroon (4 955 milj. euroa).
 - Saadut tilaukset kasvoivat kaikissa kolmessa segmentissä.
 - Saadut tilaukset kasvoivat Etelä-Amerikassa, Pohjois-Amerikassa ja Aasian ja Tyynenmeren alueella ja laskivat Kiinassa ja EMEA-alueella.
- Liikevaihto pysyi edellisvuoden tasolla ja oli 5 359 miljoonaa euroa (5 532 milj. euroa).
 - Liikevaihto kasvoi Automaatio- ja Palvelut-segmenteissä ja laski Prosessiteknologiat-segmentissä.
- Vertailukelpoinen tulos ennen rahoituseriä, veroja ja aineettomien hyödykkeiden poistoja (vertailukelpoinen EBITA) pysyi edellisvuoden tasolla ja oli 609 miljoonaa euroa (619 milj. euroa).
 - Vertailukelpoinen EBITA kasvoi Palvelut-segmentissä, pysyi edellisvuoden tasolla Automaatio-segmentissä ja laski Prosessiteknologiat-segmentissä.
- Vertailukelpoinen EBITA-marginaali oli 11,4 prosenttia (11,2 %).
- Osakekohtainen tulos oli 1,52 euroa (1,94 euroa). Osakekohtainen tulos laski pääasiassa alhaisemman liikevoiton ja korkeampien nettorahoituskulujen vuoksi.

Oikaistu osakekohtainen tulos oli 1,93 euroa (2,28 euroa). Oikaistu osakekohtainen tulos laski pääasiassa alhaisemman liikevoiton ja korkeampien nettorahoituskulujen vuoksi.

- Vertailukelpoisuuteen vaikuttavat erät olivat -53 miljoonaa euroa (-14 milj. euroa) ja liittyivät pääasiassa Prosessiteknologiat-segmenttiin.
- Liiketoiminnan rahavirta oli 554 miljoonaa euroa (352 milj. euroa).

Osinkoehdotus

Hallitus ehdottaa varsinaiselle yhtiökokoukselle, joka on suunniteltu pidettäväksi 26. maaliskuuta 2025, että vuodelta 2024 maksetaan osinkoa 1,35 euroa osakkeelta. Ehdotettu osinko vastaa 89 prosenttia nettotuloksesta ja se maksettaisiin kahdessa erässä.

Tulosohjeistus vuodelle 2025

Valmet arvioi, että vuoden 2025 liikevaihto pysyy edellisen vuoden tasolla verrattuna vuoteen 2024 (5 359 milj. euroa) ja vertailukelpoinen EBITA vuonna 2025 pysyy edellisen vuoden tasolla verrattuna vuoteen 2024 (609 milj. euroa).

Lyhyen aikavälin markkinanäkymät

Lyhyen aikavälin markkinanäkymät annetaan tammi-kesäkuulle 2025 verrattuna loka-joulukuuhun 2024. Kyseessä on Valmetin arvio asiakasaktiiviteetista, eikä sitä tule tulkita ohjeistukseksi Valmetin saaduista tilauksista.

Prosessiteknologiat

Valmet arvioi, että asiakasaktiiviteetti pysyy vakaana. On tyypillistä, että asiakkaiden suuret investointipäätökset voivat vaikuttaa merkittävästi markkina-aktiiviteettiin.

Palvelut

Valmet arvioi, että asiakasaktiiviteetti paranee vähitellen, mutta asiakkaiden kapasiteetin käyttöasteet ja kannattavuustasot aiheuttavat epävarmuutta lyhyen aikavälin markkinanäkymiin.

Automaatio

Valmet arvioi, että asiakasaktiiviteetti pysyy vakaana.

Toimitusjohtaja Thomas Hinnerskov: Haasteiden hallintaa ja onnistumisten juhlistamista vuonna 2024



"Valmetin vuotta 2024 leimasivat monet saavutukset ja tärkeät tapahtumat. Tärkeimmät kohokohdat olivat Valmet DNAe:n, seuraavan sukupolven teollisuusautomaatiojärjestelmämme, onnistunut lanseeraus, sekä yli miljardin euron arvoinen tilaus maailman suurimman yhdessä vaiheessa toteutettavan sellutehdasprojektin toimittamisesta Araucolle Brasiliaan. Mitä tulee taloudelliseen tulokseen, Valmetin saadut tilaukset kasvoivat uuteen ennätykseen. Vakaan liiketoiminnan osuus saaduista tilauksista oli

noin 60 prosenttia ja projektiliiketoiminnan 40 prosenttia. Lähes 4,5 miljardin euron vahva tilauskanta antaa meille hyvän lähtötilanteen vuoteen 2025.

Saatujen tilausten kasvusta huolimatta Valmetin liikevaihto ja vertailukelpoinen EBITA eivät kasvaneet vuonna 2024, ja Prosessiteknologiat-segmentissä sekä liikevaihto että kannattavuus laskivat selvästi. Jatkossa meidän täytyy varmistaa, että toimintamme on riittävän tehokasta tuottamaan tulosta myös haastavassa markkinassa.

Arauccon suuren tilauksen ansiosta teimme neljännellä vuosineljänneksellä ennätyksen yhden kvartaalin saaduissa tilauksissa. Ilokseni saadut tilaukset kasvoivat voimakkaasti kaikissa kolmessa segmentissämme. Vertailukelpoiseen EBITA:n osalta haluaisin nostaa esiin Palveluiden vahvan tuloksen, joka varmisti vahvan päätöksen Valmetin vuodelle.

Vuoden lopussa käynnistimme työn strategiamme uudistamiseksi. Tavoitteena on määritellä Valmetin tulevaisuuden kasvualueet, kiihdyttää kasvua sekä yksinkertaistaa työtapojamme. Olen innoissani tästä ja uskon, että suunnittelemiemme muutosten ansiosta meistä tulee nopeampi ja fokusoituneempi organisaatio. Yli 225 vuoden historia luo vankan perustan seuraavalle luvulle Valmetin tarinassa."

Avainluvut¹

Milj. euroa, tai kuten ilmoitettu	Q4/2024	Q4/2023	Muutos	2024	2023	Muutos
Saadut tilaukset	2 463	1 155	> 100 %	5 837	4 955	18 %
Tilaukanta ²	4 452	3 973	12 %	4 452	3 973	12 %
Liikevaihto	1 528	1 499	2 %	5 359	5 532	-3 %
Vertailukelpoinen tulos ennen rahoituseriä, veroja ja aineettomien hyödykkeiden poistoja (vertailukelpoinen EBITA)	192	183	5 %	609	619	-2 %
% liikevaihdosta	12,6 %	12,2 %		11,4 %	11,2 %	
Tulos ennen rahoituseriä, veroja ja aineettomien hyödykkeiden poistoja (EBITA)	173	172	0 %	557	605	-8 %
% liikevaihdosta	11,3 %	11,5 %		10,4 %	10,9 %	
Liikevoitto (EBIT)	150	148	1 %	449	507	-11 %
% liikevaihdosta	9,8 %	9,9 %		8,4 %	9,2 %	
Tulos ennen veroja	134	133	1 %	383	473	-19 %
Tulos	98	103	-4 %	281	359	-22 %
Osakekohtainen tulos, euroa	0,53	0,56	-4 %	1,52	1,94	-22 %
Oikaistu osakekohtainen tulos, euroa	0,60	0,65	-8 %	1,93	2,28	-15 %
Oma pääoma per osake, euroa ²	14,15	13,93	2 %	14,15	13,93	2 %
Liiketoiminnan rahavirta	178	123	44 %	554	352	57 %
Rahavirta investointien jälkeen	151	-316		316	-181	
Vertailukelpoinen sitoutuneen pääoman tuotto (Vertailukelpoinen ROCE) ennen veroja				12,7 %	14,5 %	
Sitoutuneen pääoman tuotto (ROCE) ennen veroja				11,4 %	14,2 %	
Oman pääoman tuotto (ROE)				10,8 %	14,1 %	
Nettovelka/EBITDA -suhdeluku				1,55	1,46	
Nettovelkaantuneisuusaste ²				39 %	40 %	
Omavaraisuusaste ²				44 %	43 %	

¹ Avainlukujen laskentakaavat on esitelty sivulla Tunnuslukujen laskentakaavat.

² Kauden lopussa.

Segmenttien avainluvut

Saadut tilaukset, milj. euroa	Q4/2024	Q4/2023	Muutos	2024	2023	Muutos
Palvelut	479	404	19 %	1 915	1 760	9 %
Automaatio	443	319	39 %	1 446	1 340	8 %
Virtauksensäätö	185	176	5 %	763	789	-3 %
Automaatiojärjestelmät	258	143	80 %	683	551	24 %
Prosessiteknologiat	1 541	432	> 100 %	2 477	1 856	33 %
Sellu ja energia	1 165	227	> 100 %	1 581	854	85 %
Paperit	376	204	84 %	897	1 002	-11 %
Yhteensä	2 463	1 155	> 100 %	5 837	4 955	18 %

Liikevaihto, milj. euroa	Q4/2024	Q4/2023	Muutos	2024	2023	Muutos
Palvelut	567	508	12 %	1 900	1 784	7 %
Automaatio	424	375	13 %	1 437	1 328	8 %
Virtauksensäätö	206	196	5 %	791	777	2 %
Automaatiojärjestelmät	217	180	21 %	646	551	17 %
Prosessiteknologiat	537	615	-13 %	2 023	2 420	-16 %
Sellu ja energia	221	268	-18 %	870	1 067	-18 %
Paperit	317	347	-9 %	1 152	1 353	-15 %
Yhteensä	1 528	1 499	2 %	5 359	5 532	-3 %

Vertailukelpoinen EBITA, milj. euroa	Q4/2024	Q4/2023	Muutos	2024	2023	Muutos
Palvelut	112	91	24 %	331	312	6 %
Automaatio	81	79	2 %	255	248	3 %
Prosessiteknologiat	15	25	-40 %	73	110	-34 %
Muut	-17	-13	31 %	-49	-50	-2 %
Yhteensä	192	183	5 %	609	619	-2 %

Vertailukelpoinen EBITA, % liikevaihdosta	Q4/2024	Q4/2023	2024	2023
Palvelut	19,8 %	17,9 %	17,4 %	17,5 %
Automaatio	19,1 %	21,1 %	17,7 %	18,6 %
Prosessiteknologiat	2,8 %	4,1 %	3,6 %	4,5 %
Yhteensä	12,6 %	12,2 %	11,4 %	11,2 %

EBITA, milj. euroa	Q4/2024	Q4/2023	Muutos	2024	2023	Muutos
Palvelut	113	80	41 %	322	302	7 %
Automaatio	76	80	-5 %	248	245	1 %
Prosessiteknologiat	3	29	-90 %	42	116	-64 %
Muut	-19	-18	10 %	-56	-58	-4 %
Yhteensä	173	172	0 %	557	605	-8 %

Tiedotustilaisuus ja webcast-lähetys analyytikoille, sijoittajille ja medialle

Valmet järjestää englanninkielisen tiedotustilaisuuden suorana webcast-lähetyksenä osoitteessa <https://valmet.videosync.fi/q4-2024> torstaina 13. helmikuuta 2025 klo 11.00. Webcast-lähetyksessä toimitusjohtaja Thomas Hinnerkov ja talousjohtaja Katri Hokkanen esittelevät tuloksen.

Lähetyksen tallenne on katsottavissa verkkosivuilla pian tilaisuuden jälkeen.

Tiedotustilaisuuteen voi osallistua puhelinkonferenssin kautta rekisteröitymällä alla olevasta linkistä:

<https://player.videosync.fi/valmet/q4-2024/dial-in>

Rekisteröidyttyäsi saat puhelinnumeron ja konferenssitunnuksen. Mikäli haluat esittää kysymyksen konferenssin aikana, näppäile *5 liittyäksesi kysymysjonoon.

Tilaisuus järjestetään englanniksi.

Tilaisuutta voi seurata myös viestintäpalvelu X:ssä osoitteessa www.x.com/valmetir.

Valmetin tilinpäätöstiedote 1. tammikuuta – 31. joulukuuta 2024

Saadut tilaukset kasvoivat 5,8 miljardiin euroon vuonna 2024

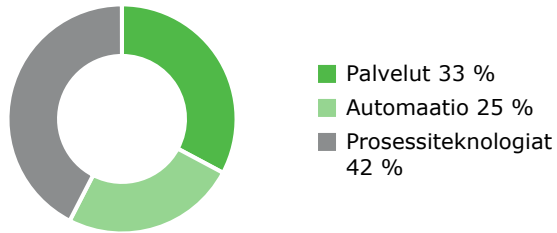
Saadut tilaukset, milj. euroa	Q4/2024	Q4/2023	Muutos	2024	2023	Muutos
Palvelut	479	404	19 %	1 915	1 760	9 %
Automaatio	443	319	39 %	1 446	1 340	8 %
Virtausensäätö	185	176	5 %	763	789	-3 %
Automaatiojärjestelmät	258	143	80 %	683	551	24 %
Prosessiteknologiat	1 541	432	> 100 %	2 477	1 856	33 %
Sellu ja energia	1 165	227	> 100 %	1 581	854	85 %
Paperit	376	204	84 %	897	1 002	-11 %
Yhteensä	2 463	1 155	> 100 %	5 837	4 955	18 %

Saadut tilaukset vertailukelpoisiin valuuttakurssein, milj. euroa ¹	Q4/2024	Q4/2023	Muutos	2024	2023	Muutos
Palvelut	482	404	19 %	1 940	1 760	10 %
Automaatio	445	319	39 %	1 459	1 340	9 %
Virtausensäätö	185	176	5 %	771	789	-2 %
Automaatiojärjestelmät	260	143	82 %	689	551	25 %
Prosessiteknologiat	1 591	432	> 100 %	2 533	1 856	36 %
Sellu ja energia	1 213	227	> 100 %	1 632	854	91 %
Paperit	377	204	85 %	901	1 002	-10 %
Yhteensä	2 518	1 155	> 100 %	5 932	4 955	20 %

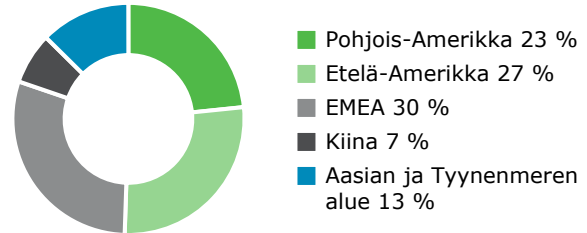
¹ Vain viitteellinen. Tammi–joulukuun 2024 saadut tilaukset euroissa on laskettu kääntämällä yksiköiden kotivaluutassa raportoimat saadut tilaukset tammi–joulukuun 2023 keskikursseilla.

Saadut tilaukset, milj. euroa	Q4/2024	Q4/2023	Muutos	2024	2023	Muutos
Pohjois-Amerikka	476	258	84 %	1 364	1 271	7 %
Etelä-Amerikka	1 223	156	> 100 %	1 586	503	> 100 %
EMEA	434	526	-17 %	1 735	1 846	-6 %
Kiina	70	108	-35 %	418	638	-35 %
Aasian ja Tyynenmeren alue	260	108	> 100 %	735	698	5 %
Yhteensä	2 463	1 155	> 100 %	5 837	4 955	18 %

Saadut tilaukset segmenteittäin, 2024



Saadut tilaukset alueittain, 2024



Loka-joulukuu 2024: Saadut tilaukset kasvoivat uuteen ennätykseen ja olivat lähes 2,5 miljardia euroa

Saadut tilaukset kasvoivat 2 463 miljoonaan euroon (1 155 milj. euroa) loka-joulukuussa. Saadut tilaukset kasvoivat kaikissa kolmessa segmentissä. Saatujen tilauksien kasvu johtui pääasiassa tilauksesta Brasiliaan, joka koski kokonaista sellutehdasta sekä sen kattavia automaatio- ja virtauksensäätöratkaisuja, arvoltaan yli 1 miljardia euroa. Pehmopaperin jatkojalostus (ostettu Körberin Tissue-liiketoiminta-alue), josta tuli osa Valmetia 2. marraskuuta 2023, kasvatti Valmetin saatuja tilauksia 90 miljoonalla eurolla (61 milj. euroa). Analysointit ja integrointi -liiketoimintayksikkö (Siemensiltä ostettu prosessikaasukromatografia-liiketoiminta), joka liitettiin Valmetiin 2. huhtikuuta 2024, kasvatti saatuja tilauksia 43 miljoonalla eurolla. Vakaan liiketoiminnan (Palvelut- ja Automaatio-segmentit) osuus Valmetin saaduista tilauksista oli 37 prosenttia (63 %).

Saadut tilaukset kasvoivat Etelä-Amerikassa, Aasian ja Tyynenmeren alueella ja Pohjois-Amerikassa ja laskivat Kiinassa ja EMEA-alueella. Saaduilla tilauksilla mitattuna kolme suurinta maata olivat Brasilia, Yhdysvallat ja Indonesia, joiden yhteenlaskettu osuus kaikista saaduista tilauksista oli 72 prosenttia.

Valuuttakurssimuutokset vuoden 2023 vastaavan kauden valuuttakursseihin verrattuna laskivat loka-joulukuun saatuja tilauksia noin 54 miljoonalla eurolla.

Loka-joulukuussa Valmet sai edellä mainitun tilauksen lisäksi muun muassa tilauksen kokonaisen paperinvalmistuslinjan toimituksesta Aasian ja Tyynenmeren alueelle, tyypillisesti arvoltaan 90–120 miljoonaa euroa, tilauksen toimittaa modernisoinnin lämpölaitokselle Tšekin tasavaltaan, tilauksen Advantage ThruAir Drying (TAD)-pehmopaperikoneen toimituksesta Yhdysvaltoihin, sekä tilauksen toimittaa nopean off-machine-päällystyskoneen automaatoratkaisuineen ja palveluineen Aasian ja Tyynenmeren alueelle.

Tammijoulukuu 2024: Saadut tilaukset kasvoivat kaikissa kolmessa segmentissä

Saadut tilaukset kasvoivat 18 prosenttia 5 837 miljoonaan euroon (4 955 milj. euroa) vuonna 2024. Saadut tilaukset kasvoivat kaikissa kolmessa segmentissä. Saatujen tilauksien kasvu johtui pääasiassa tilauksesta Brasiliaan, joka koski kokonaista sellutehdasta sekä sen kattavia automaatio- ja virtauksensäätöratkaisuja, arvoltaan yli 1 miljardia euroa. Pehmopaperin jatkojalostus (ostettu Körberin Tissue-liiketoiminta-alue), josta tuli osa Valmetia 2. marraskuuta 2023, kasvatti Valmetin saatuja tilauksia 317 miljoonalla eurolla (61 milj. euroa). Analysointit ja integrointi -liiketoimintayksikkö (Siemensiltä ostettu prosessikaasukromatografia-liiketoiminta), joka liitettiin Valmetiin 2. huhtikuuta 2024,

kasvatti saatuja tilauksia 93 miljoonalla eurolla. Vakaan liiketoiminnan (Palvelut- ja Automaatio-segmentit) osuus Valmetin saaduista tilauksista oli 58 prosenttia (63 %).

Saadut tilaukset kasvoivat Etelä-Amerikassa, Pohjois-Amerikassa ja Aasian ja Tyynenmeren alueella ja laskivat Kiinassa ja EMEA-alueella. Saaduilla tilauksilla mitattuna kolme suurinta maata olivat Brasilia, Yhdysvallat ja Indonesia, joiden yhteenlaskettu osuus kaikista saaduista tilauksista oli 52 prosenttia.

Valuuttakurssimuutokset vuoden 2023 vastaavan kauden valuuttakursseihin verrattuna laskivat vuoden 2024 saatuja tilauksia noin 95 miljoonalla eurolla.

Vuonna 2024 Valmet sai edellä mainittujen lisäksi mm. tilauksen paperinvalmistuslinjasta, tyypillisesti arvoltaan 90–120 miljoonaa euroa, ja paperikoneuudistuksesta, tyypillisesti arvoltaan 20–40 miljoonaa euroa, asiakkaalle Aasian ja Tyynenmeren alueella, tilauksen soodakattilasta ja tuhkan kiteytyslaitoksesta tehtaan modernisointiprojektiin Brasiliaan, jonka arvo on tyypillisesti yli 100 miljoonaa euroa, tilauksen toimittaa Valmet DNAe-automaatiojärjestelmän Norjaan, tilauksen pellettikäyttöisestä lämpölaitoksesta Ruotsiin, tilauksen Advantage DCT 200 -pehmopaperilinjasta, joka sisältää laajan automaatiopaketin, virtauksensäätöventtiilit ja teollisen internetin ratkaisuja Saudi-Arabiaan, tilauksen toimittaa OptiConcept M -kartonginvalmistuslinja automaatoratkaisuineen ja palveluineen Kiinaan, tilauksen Advantage DCT 200 -pehmopaperituotantolinjasta Puolaan, tilauksen toimittaa kaksi kokonaista pehmopaperin jatkojalostuslinjaa pakkausratkaisuineen Ruotsiin, tilauksen valkaistun kemitermomekanisen massan (BCTMP) linjasta ja siihen liittyvästä haihduttamosta Intiaan, tilauksen pehmopaperin jatkojalostuslaitteista Brasiliaan, tilauksen kuitulinjan uudistamisesta Espanjaan, tilauksen kolmen vuoden huoltosopimuksesta ja yhden vuoden suorituskyky sopimuksesta Saksaan, tilauksen DNA-automaatioteknologiasta maailman suurimpaan datakeskuksen ylijäämälämmön talteenotto projektiin Suomessa, tilauksen Valmet DNA -turbiiniautomaatiojärjestelmistä ja Valmet DNA User Interface -käyttöliittymistä ydinvoimalaitokselle Suomessa, sekä tilauksen Valmet IQ-laadunvalvontajärjestelmästä aaltopahvikoneelle asiakkaalle Thaimaassa.

Tilaukanta oli lähes 4,5 miljardia euroa

Tilaukanta, milj. euroa	31.12.2024	31.12.2023	Muutos	30.9.2024
Yhteensä	4 452	3 973	12 %	3 536

Tilaukanta oli raportointikauden lopussa 4 452 miljoonaa euroa, 26 prosenttia korkeampi kuin syyskuun 2024 lopussa ja 12 prosenttia korkeampi kuin joulukuun 2023 lopussa. Palvelut-segmentin osuus tilaukannasta oli noin 20 prosenttia, Automaatio-segmentin osuus noin 15 prosenttia ja Prosessiteknologiat-segmentin osuus noin 65 prosenttia (vuoden 2023 lopussa Palvelut 25 %, Automaatio 15 % ja Prosessiteknologiat 60 %). Noin 3,1 miljardia euroa tilaukannasta odotetaan tuloutuvan liikevaihdoksi vuonna 2025 (vuoden 2023 lopussa noin 3,3 miljardia euroa odotettiin tuloutuvan vuonna 2024).

Liikevaihto oli lähes 5,4 miljardia euroa vuonna 2024

Liikevaihto, milj. euroa	Q4/2024	Q4/2023	Muutos	2024	2023	Muutos
Palvelut	567	508	12 %	1 900	1 784	7 %
Automaatio	424	375	13 %	1 437	1 328	8 %
Virtauksensäätö	206	196	5 %	791	777	2 %
Automaatiojärjestelmät	217	180	21 %	646	551	17 %
Prosessiteknologiat	537	615	-13 %	2 023	2 420	-16 %
Sellu ja energia	221	268	-18 %	870	1 067	-18 %
Paperit	317	347	-9 %	1 152	1 353	-15 %
Yhteensä	1 528	1 499	2 %	5 359	5 532	-3 %

Liikevaihto vertailukelpoisin valuuttakurssein, milj. euroa ¹	Q4/2024	Q4/2023	Muutos	2024	2023	Muutos
Palvelut	572	508	13 %	1 924	1 784	8 %
Automaatio	424	375	13 %	1 451	1 328	9 %
Virtauksensäätö	206	196	5 %	801	777	3 %
Automaatiojärjestelmät	218	180	21 %	650	551	18 %
Prosessiteknologiat	540	615	-12 %	2 034	2 420	-16 %
Sellu ja energia	223	268	-17 %	875	1 067	-18 %
Paperit	317	347	-9 %	1 160	1 353	-14 %
Yhteensä	1 536	1 499	2 %	5 409	5 532	-2 %

¹ Vain viitteellinen. Tammi-joulukuun 2024 liikevaihdot euroissa on laskettu kääntämällä yksiköiden kotivaluutassa raportoimat liikevaihdot tammi-joulukuun 2023 keskikursseilla.

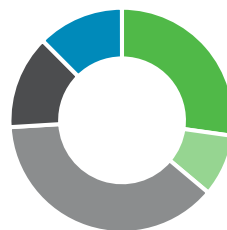
Liikevaihto, milj. euroa	Q4/2024	Q4/2023	Muutos	2024	2023	Muutos
Pohjois-Amerikka	417	334	25 %	1 459	1 275	14 %
Etelä-Amerikka	155	123	26 %	476	585	-19 %
EMEA	602	635	-5 %	2 033	2 219	-8 %
Kiina	203	145	40 %	723	609	19 %
Aasian ja Tyynenmeren alue	151	262	-42 %	668	845	-21 %
Yhteensä	1 528	1 499	2 %	5 359	5 532	-3 %

Liikevaihto segmenteittäin, 2024



- Palvelut 35 %
- Automaatio 27 %
- Prosessi-
teknologiat 38 %

Liikevaihto alueittain, 2024



- Pohjois-Amerikka 27 %
- Etelä-Amerikka 9 %
- EMEA 38 %
- Kiina 13 %
- Aasian ja Tyynenmeren
alue 12 %

Loka–joulukuu 2024: Liikevaihto kasvoi Automaatiossa ja Palveluissa ja laski Prosessiteknologioissa

Liikevaihto pysyi edellisvuoden tasolla ja oli 1 528 miljoonaa euroa (1 499 milj. euroa) loka–joulukuussa. Liikevaihto kasvoi Automaatio- ja Palvelut-segmenteissä ja laski Prosessiteknologiat-segmentissä. Pehmopaperin jatkojalostus (ostettu Körberin Tissue-liiketoiminta-alue), josta tuli osa Valmetia 2. marraskuuta 2023, kasvatti liikevaihtoa 92 miljoonalla eurolla (76 milj. euroa). Analysaattorit ja integrointi -liiketoimintayksikkö (Siemensiltä ostettu prosessikaasukromatografia-liiketoiminta), joka liitettiin Valmetiin 2. huhtikuuta 2024, kasvatti liikevaihtoa 49 miljoonalla eurolla. Vakaan liiketoiminnan (Palvelut- ja Automaatio-segmentit) osuus Valmetin liikevaihdosta oli 65 prosenttia (59 %).

Liikevaihto kasvoi Kiinassa, Etelä-Amerikassa ja Pohjois-Amerikassa ja laski Aasian ja Tyynenmeren alueella ja EMEA-alueella. Liikevaihdolla mitattuna kolme suurinta maata olivat Yhdysvallat, Kiina ja Brasilia, joiden yhteenlaskettu osuus liikevaihdosta oli 44 prosenttia.

Valuuttakurssimuutokset vuoden 2023 vastaavan kauden valuuttakursseihin verrattuna laskivat loka–joulukuun liikevaihtoa noin 8 miljoonalla eurolla.

Tammi–joulukuu 2024: Liikevaihto kasvoi Automaatiossa ja Palveluissa ja laski Prosessiteknologioissa

Liikevaihto pysyi edellisvuoden tasolla ja oli 5 359 miljoonaa euroa (5 532 milj. euroa) vuonna 2024. Liikevaihto kasvoi Automaatio- ja Palvelut-segmenteissä ja laski Prosessiteknologiat-segmentissä. Pehmopaperin jatkojalostus (ostettu Körberin Tissue-liiketoiminta-alue), josta tuli osa Valmetia 2. marraskuuta 2023, kasvatti liikevaihtoa 304 miljoonalla eurolla (76 milj. euroa). Analysaattorit ja integrointi -liiketoimintayksikkö (Siemensiltä ostettu prosessikaasukromatografia-liiketoiminta), joka liitettiin Valmetiin 2. huhtikuuta 2024, kasvatti liikevaihtoa 101 miljoonalla eurolla. Vakaan liiketoiminnan (Palvelut- ja Automaatio-segmentit) osuus Valmetin liikevaihdosta oli 62 prosenttia (56 %).

Liikevaihto kasvoi Kiinassa ja Pohjois-Amerikassa, ja laski Aasian ja Tyynenmeren alueella, Etelä-Amerikassa ja EMEA-alueella. Liikevaihdolla mitattuna kolme suurinta maata olivat Yhdysvallat, Kiina ja Suomi, joiden yhteenlaskettu osuus liikevaihdosta oli 44 prosenttia.

Valuuttakurssimuutokset vuoden 2023 vastaavan kauden valuuttakursseihin verrattuna laskivat vuoden 2024 liikevaihtoa noin 50 miljoonalla eurolla.

Orgaaninen kasvu¹

	Saadut tilaukset		Liikevaihto	
	Q4	Q1-Q4	Q4	Q1-Q4
2023, milj. euroa	1 155	4 955	1 499	5 532
Orgaaninen kasvu	>100 %	12 %	-5 %	-10 %
Yrityshankinnat	8 %	8 %	8 %	8 %
Valuuttakurssimuutokset ²	-5 %	-2 %	-1 %	-1 %
Muutos yhteensä	>100 %	18 %	2 %	-3 %
2024, milj. euroa	2 463	5 837	1 528	5 359

¹ Vain viitteellinen.

² Q4 ja Q1-Q4/2024 saadut tilaukset ja liikevaihto euroissa on laskettu kääntämällä yksiköiden kotivaluutassa raportoimat saadut tilaukset ja liikevaihto vertailukauden Q4 ja Q1-Q4/2023 keskipursseilla.

Orgaanisesti Valmetin saadut tilaukset kasvoivat 110 prosenttia ja liikevaihto laski 5 prosenttia loka-joulukuussa. Vuonna 2024 Valmetin saadut tilaukset kasvoivat orgaanisesti 12 prosenttia, kun taas liikevaihto laski orgaanisesti 10 prosenttia.

Körber Groupin Tissue-liiketoiminta-alueen (nyt Pehmopaperin jatkojalostus) hankinta toteutui 2. marraskuuta 2023 ja Siemensin prosessikaasukromatografia-liiketoiminnan (nyt Analysaattorit ja integrointi) hankinta 2. huhtikuuta 2024. Valmet on myös solminut sopimuksen FactoryPalin, joka on Körberin hanke, enemmistöosuuksien hankinnasta 1. elokuuta 2024 ja saattanut päätökseen Demuthin, puunkäsittelyteknologian ja -palveluiden tarjoajan, hankinnan 2. elokuuta 2024. Loka-joulukuussa yrityshankinnat kasvattivat Valmetin saatuja tilauksia 8 prosenttia ja liikevaihtoa 8 prosenttia. Vuonna 2024 yrityshankinnat kasvattivat Valmetin saatuja tilauksia ja liikevaihtoa 8 prosenttia.

Valuuttakurssimuutokset vuoden 2023 vastaavan kauden valuuttakursseihin verrattuna laskivat loka-joulukuun saatuja tilauksia 5 prosenttia ja laskivat liikevaihtoa 1 prosentin. Vuonna 2024 valuuttakurssimuutokset laskivat Valmetin saatuja tilauksia 2 prosenttia, kun taas liikevaihtoa ne laskivat 1 prosentin. Loka-joulukuussa valuuttakurssivaikutuksia aiheuttivat pääasiassa Brasilian real, Yhdysvaltain dollari ja Kiinan juan. Tammi-joulukuussa valuuttakurssivaikutuksia aiheuttivat pääasiassa Brasilian real, Chilen peso ja Kiinan juan.

Vertailukelpoinen EBITA oli 609 miljoonaa euroa ja vertailukelpoinen EBITA-marginaali oli 11,4 prosenttia vuonna 2024

Vertailukelpoinen EBITA, milj. euroa	Q4/2024	Q4/2023	Muutos	2024	2023	Muutos
Palvelut	112	91	24 %	331	312	6 %
Automaatio	81	79	2 %	255	248	3 %
Prosessiteknologiat	15	25	-40 %	73	110	-34 %
Muut	-17	-13	31 %	-49	-50	-2 %
Yhteensä	192	183	5 %	609	619	-2 %

Vertailukelpoinen EBITA, % liikevaihdosta	Q4/2024	Q4/2023	2024	2023
Palvelut	19,8 %	17,9 %	17,4 %	17,5 %
Automaatio	19,1 %	21,1 %	17,7 %	18,6 %
Prosessiteknologiat	2,8 %	4,1 %	3,6 %	4,5 %
Yhteensä	12,6 %	12,2 %	11,4 %	11,2 %

Loka-joulukuu 2024: Vertailukelpoinen EBITA kasvoi Palveluissa, pysyi edellisvuoden tasolla Automaatiossa ja laski Prosessiteknologioissa

Vertailukelpoinen tulos ennen rahoituseriä, veroja ja aineettomien hyödykkeiden poistoja (vertailukelpoinen EBITA) kasvoi loka-joulukuussa 5 prosenttia 192 miljoonaan euroon, ja oli 12,6 prosenttia liikevaihdosta (183 milj. euroa ja 12,2 %). Vertailukelpoisuuteen vaikuttavat erät olivat -19 miljoonaa euroa (-10 milj. euroa) ja liittyivät pääasiassa Prosessiteknologiat- ja Automaatio-segmentteihin.

Palvelut-segmentin vertailukelpoinen EBITA kasvoi loka-joulukuussa 112 miljoonaan euroon ja oli 19,8 prosenttia segmentin liikevaihdosta (91 milj. euroa ja 17,9 %). Vertailukelpoiseen EBITA:an vaikutti liikevaihdon kasvu.

Automaatio-segmentin vertailukelpoinen EBITA pysyi loka-joulukuussa edellisvuoden tasolla ja oli 81 miljoonaa euroa, eli 19,1 prosenttia segmentin liikevaihdosta (79 milj. euroa ja 21,1 %). Vertailukelpoinen EBITA-marginaali laski vertailukauden korkeasta marginaalista, osin Analysointorit ja integrointi -liiketoimintayksikön integraation vuoksi.

Prosessiteknologiat-segmentin vertailukelpoinen EBITA laski loka-joulukuussa 15 miljoonaan euroon ja oli 2,8 prosenttia segmentin liikevaihdosta (25 milj. euroa ja 4,1 %). Vertailukelpoiseen EBITA:an vaikutti alhaisempi liikevaihto.

Tammi-joulukuu 2024: Vertailukelpoinen EBITA kasvoi Palveluissa, pysyi edellisvuoden tasolla Automaatiossa ja laski Prosessiteknologioissa

Vuonna 2024 Valmetin vertailukelpoinen EBITA pysyi edellisvuoden tasolla ja oli 609 miljoonaa euroa ja oli 11,4 prosenttia liikevaihdosta (619 milj. euroa ja 11,2 %). Vertailukelpoisuuteen vaikuttavat erät olivat -53 miljoonaa euroa (-14 milj. euroa) ja liittyivät pääasiassa Prosessiteknologiat-segmenttiin.

Palvelut-segmentin vertailukelpoinen EBITA kasvoi vuonna 2024 331 miljoonaan euroon ja oli 17,4 prosenttia segmentin liikevaihdosta (312 milj. euroa ja 17,5 %). Vertailukelpoinen EBITA kasvoi pääasiassa Pehmopaperin jatkojalostuksen integraation myötä.

Automaatio-segmentin vertailukelpoinen EBITA pysyi vuonna 2024 vertailukauden tasolla ja oli 255 miljoonaa euroa, eli 17,7 prosenttia segmentin liikevaihdosta (248 milj. euroa ja 18,6 %). Vertailukelpoiseen EBITA-marginaaliin vaikutti pääasiassa Analysaattorit ja integrointi - liiketoimintayksikön integraatio.

Prosessiteknologiat-segmentin vertailukelpoinen EBITA laski vuonna 2024 73 miljoonaan euroon ja oli 3,6 prosenttia segmentin liikevaihdosta (110 milj. euroa ja 4,5 %). Vertailukelpoiseen EBITA:an vaikutti alhaisempi liikevaihto.

Liikevoitto

Liikevoitto (EBIT) oli loka-joulukuussa 150 miljoonaa euroa eli 9,8 prosenttia liikevaihdosta (148 milj. euroa ja 9,9 %).

Vuoden 2024 liikevoitto oli 449 miljoonaa euroa eli 8,4 prosenttia liikevaihdosta (507 milj. euroa ja 9,2 %). Liikevoiton lasku johtui pääasiassa vertailukelpoisuuteen vaikuttavista eristä sekä korkeammista poistoista ja arvonalentumisista.

Nettorahoitustuotot ja -kulut

Nettorahoitustuotot ja -kulut olivat loka-joulukuussa -16 miljoonaa euroa (-15 milj. euroa).

Vuonna 2024 nettorahoitustuotot ja -kulut olivat -65 miljoonaa euroa (-34 milj. euroa). Rahoituskulujen kasvu johtui korkeammasta korkotasosta ja korkeammasta keskimääräisestä velan määrästä vuonna 2024.

Tulos ennen veroja ja osakekohtainen tulos

Loka-joulukuun tulos ennen veroja oli 134 miljoonaa euroa (133 milj. euroa). Emoyhtiön osakkeenomistajille kuuluva tulos loka-joulukuulta oli 98 miljoonaa euroa (102 milj. euroa), eli 0,53 euroa osakkeelta (0,56 euroa). Osakekohtainen tulos pysyi edellisvuoden tasolla. Oikaistu osakekohtainen tulos oli 0,60 euroa (0,65 euroa).

Vuoden 2024 tulos ennen veroja oli 383 miljoonaa euroa (473 milj. euroa). Emoyhtiön osakkeenomistajille kuuluva tulos oli 280 miljoonaa euroa (357 milj. euroa) eli 1,52 euroa osakkeelta (1,94 euroa). Osakekohtainen tulos laski pääasiassa alhaisemman liikevoiton ja korkeampien nettorahoituskulujen vuoksi. Oikaistu osakekohtainen tulos oli 1,93 euroa (2,28 euroa). Oikaistu osakekohtainen tulos laski pääasiassa alhaisemman liikevoiton ja korkeampien nettorahoituskulujen vuoksi.

Sitoutuneen pääoman tuotto (ROCE) ja oman pääoman tuotto (ROE)

Vuoden 2024 vertailukelpoinen sitoutuneen pääoman tuotto (vertailukelpoinen ROCE) ennen veroja oli 12,7 prosenttia (14,5 %) ja sitoutuneen pääoman tuotto (ROCE) ennen veroja oli 11,4 prosenttia (14,2 %). Vertailukelpoinen ROCE (sijoitetun pääoman tuotto) laski pääasiassa liikevoiton laskun ja käytetyn pääoman kasvun myötä. Oman pääoman tuotto (ROE) vastaavalta ajalta oli 10,8 prosenttia (14,1 %).

Segmentit ja liiketoimintalinjat

Palvelut

Saadut tilaukset, liikevaihto ja vertailukelpoinen EBITA kasvoivat kaudella Q4/2024



Palvelut-segmentti	Q4/2024	Q4/2023	Muutos	2024	2023	Muutos
Saadut tilaukset (milj. euroa)	479	404	19 %	1 915	1 760	9 %
Liikevaihto (milj. euroa)	567	508	12 %	1 900	1 784	7 %
Vertailukelpoinen EBITA (milj. euroa)	112	91	24 %	331	312	6 %
Vertailukelpoinen EBITA, %	19,8 %	17,9 %		17,4 %	17,5 %	
Henkilöstö (kauden lopussa)				6 714	6 493	3 %

Loka-joulukuussa Palvelut-segmentin saadut tilaukset kasvoivat 19 prosenttia 479 miljoonaan euroon (404 milj. euroa). Palveluiden osuus Valmetin saaduista tilauksista oli 19 prosenttia (35 %). Saadut tilaukset kasvoivat Etelä-Amerikassa, Aasian ja Tyynenmeren alueella, EMEA-alueella ja Pohjois-Amerikassa ja pysyivät edellisvuoden tasolla Kiinassa. Kun jätetään pois Pehmopaperin jatkojalostus, saadut tilaukset kasvoivat kudokset-liiketoiminnassa, prosessiosat-liiketoiminnassa, kartonki-, paperi- ja pehmopaperiratkaisut -liiketoiminnassa ja sellu ja energiaratkaisut -liiketoiminnassa ja pysyivät edellisvuoden tasolla telat-liiketoiminnassa. Pehmopaperin jatkojalostus (ostettu Körberin Tissue-liiketoiminta-alue), josta tuli osa Valmetia 2. marraskuuta 2023, kasvatti Palveluiden saatuja tilauksia 33 miljoonalla eurolla (21 milj. euroa). Valuuttakurssimuutokset vuoden 2023 vastaavan kauden valuuttakursseihin verrattuna laskivat saatuja tilauksia noin 4 miljoonalla eurolla.

Vuonna 2024 Palvelut-segmentin saadut tilaukset kasvoivat 9 prosenttia 1 915 miljoonaan euroon (1 760 milj. euroa). Palveluiden osuus kaikista saaduista tilauksista oli 33 prosenttia (36 %). Saadut tilaukset kasvoivat Pohjois-Amerikassa, Etelä-Amerikassa, EMEA-alueella ja Aasian ja Tyynenmeren alueella ja pysyivät edellisvuoden tasolla Kiinassa. Ilman Pehmopaperin jatkojalostusta saadut tilaukset kasvoivat kudokset-liiketoiminnassa, pysyivät edellisvuoden tasolla telat-liiketoiminnassa, prosessiosat-liiketoiminnassa ja kartonki-, paperi- ja pehmopaperiratkaisut -liiketoiminnassa ja laskivat sellu ja energiaratkaisut -liiketoiminnassa. Pehmopaperin jatkojalostus (ostettu Körberin Tissue-liiketoiminta-alue), josta tuli osa Valmetia 2. marraskuuta 2023, kasvatti Palveluiden saatuja tilauksia 143 miljoonalla eurolla (21 milj. euroa). Valuuttakurssimuutokset vuoden 2023 vastaavan kauden valuuttakursseihin verrattuna laskivat saatuja tilauksia noin 25 miljoonalla eurolla.

Palvelut-segmentin liikevaihto kasvoi 12 prosenttia loka-joulukuussa 567 miljoonaan euroon (508 milj. euroa), joka vastaa 37 prosenttia (34 %) Valmetin liikevaihdosta. Pehmopaperin jatkojalostus kasvatti Palveluiden liikevaihtoa 37 miljoonalla eurolla (26 milj. euroa).

Valuuttakurssimuutokset vuoden 2023 vastaavan kauden valuuttakursseihin verrattuna laskivat liikevaihtoa noin 5 miljoonalla eurolla.

Vuonna 2024 Palvelut-segmentin liikevaihto kasvoi 7 prosenttia ja oli 1 900 miljoonaa euroa (1 784 milj. euroa), joka vastaa 35 prosenttia (32 %) Valmetin liikevaihdosta. Pehmopaperin jatkojalostus kasvatti Palveluiden liikevaihtoa 143 miljoonalla eurolla (26 milj. euroa). Valuuttakurssimuutokset vuoden 2023 vastaavan kauden valuuttakursseihin verrattuna laskivat liikevaihtoa noin 24 miljoonalla eurolla.

Palvelut-segmentin vertailukelpoinen EBITA kasvoi loka–joulukuussa 112 miljoonaan euroon ja oli 19,8 prosenttia segmentin liikevaihdosta (91 milj. euroa ja 17,9 %). Vertailukelpoiseen EBITA:an vaikutti liikevaihdon kasvu.

Vuonna 2024 Palvelut-segmentin vertailukelpoinen EBITA kasvoi 331 miljoonaan euroon ja oli 17,4 prosenttia segmentin liikevaihdosta (312 milj. euroa ja 17,5 %). Vertailukelpoinen EBITA kasvoi pääasiassa Pehmopaperin jatkojalostuksen integraation myötä.

Palvelut-segmentin henkilöstömäärän kasvu johtui pääasiassa Demuthin hankinnasta.

Automaatio

Saadut tilaukset ja liikevaihto kasvoivat, kun taas vertailukelpoinen EBITA pysyi vertailukauden tasolla kaudella Q4/2024



Automaatio-segmentti	Q4/2024	Q4/2023	Muutos	2024	2023	Muutos
Saadut tilaukset (milj. euroa)	443	319	39 %	1 446	1 340	8 %
Liikevaihto (milj. euroa)	424	375	13 %	1 437	1 328	8 %
Vertailukelpoinen EBITA (milj. euroa)	81	79	2 %	255	248	3 %
Vertailukelpoinen EBITA, %	19,1 %	21,1 %		17,7 %	18,6 %	
Henkilöstö (kauden lopussa)				5 448	5 171	5 %

Loka–joulukuussa Automaatio-segmentin saadut tilaukset kasvoivat 39 prosenttia 443 miljoonaan euroon (319 milj. euroa). Automaation osuus Valmetin saaduista tilauksista oli 18 prosenttia (28 %). Analysointit ja integrointi -liiketoimintayksikkö (Siemensiltä ostettu prosessikaasukromatografia-liiketoiminta), josta tuli osa Valmetia 2. huhtikuuta 2024, kasvatti Automaation saatuja tilauksia 43 miljoonalla eurolla. Valuuttakurssimuutokset vuoden 2023 vastaavan kauden valuuttakursseihin verrattuna laskivat saatuja tilauksia noin 2 miljoonalla eurolla.

Vuonna 2024 Automaatio-segmentin saadut tilaukset kasvoivat 8 prosenttia 1 446 miljoonaan euroon (1 340 milj. euroa). Automaatio-segmentin osuus Valmetin saaduista tilauksista oli 25 prosenttia (27 %). Analysointit ja integrointi -liiketoimintayksikkö (Siemensiltä ostettu prosessikaasukromatografia-liiketoiminta), josta tuli osa Valmetia 2. huhtikuuta 2024, kasvatti Automaation saatuja tilauksia 93 miljoonalla eurolla. Valuuttakurssimuutokset vuoden 2023 vastaavan kauden valuuttakursseihin verrattuna laskivat saatuja tilauksia noin 14 miljoonalla eurolla.

Automaatio-segmentin liikevaihto loka-joulukuussa kasvoi 13 prosenttia ja oli 424 miljoonaa euroa (375 milj. euroa), joka vastaa 28 prosenttia (25 %) Valmetin liikevaihdosta. Analysaattorit ja integrointi -liiketoimintayksikkö (Siemensiltä ostettu prosessikaasukromatografia-liiketoiminta), josta tuli osa Valmetia 2. huhtikuuta 2024, kasvatti Automaation liikevaihtoa 49 miljoonalla eurolla. Valuuttakurssimuutoksilla vuoden 2023 vastaavan kauden valuuttakursseihin verrattuna ei ollut merkittävää vaikutusta liikevaihtoon.

Vuonna 2024 Automaatio-segmentin liikevaihto kasvoi 8 prosenttia ja oli 1 437 miljoonaa euroa (1 328 milj. euroa), joka vastaa 27 prosenttia (24 %) Valmetin liikevaihdosta. Analysaattorit ja integrointi -liiketoimintayksikkö (Siemensiltä ostettu prosessikaasukromatografia-liiketoiminta), josta tuli osa Valmetia 2. huhtikuuta 2024, kasvatti Automaation liikevaihtoa 101 miljoonalla eurolla. Valuuttakurssimuutokset vuoden 2023 vastaavan kauden valuuttakursseihin verrattuna laskivat liikevaihtoa noin 14 miljoonalla eurolla.

Automaatio-segmentin vertailukelpoinen EBITA pysyi loka-joulukuussa edellisvuoden tasolla ja oli 81 miljoonaa euroa, eli 19,1 prosenttia segmentin liikevaihdosta (79 milj. euroa ja 21,1 %). Vertailukelpoinen EBITA-marginaali laski vertailukauden korkeasta marginaalista, osin Analysaattorit ja integrointi -liiketoimintayksikön integraation vuoksi.

Vuonna 2024 Automaatio-segmentin vertailukelpoinen EBITA pysyi vertailukauden tasolla ja oli 255 miljoonaa euroa, eli 17,7 prosenttia segmentin liikevaihdosta (248 milj. euroa ja 18,6 %).

Automaatio-segmentin henkilöstömäärän kasvu johtui pääasiassa Analysaattorit ja integrointi-liiketoimintayksikön hankinnasta.

Virtauksensäättö-liiketoimintalinja	Q4/2024	Q4/2023	Muutos	2024	2023	Muutos
Saadut tilaukset (milj. euroa)	185	176	5 %	763	789	-3 %
Liikevaihto (milj. euroa)	206	196	5 %	791	777	2 %
Henkilöstö (kauden lopussa)				2 883	2 841	1 %

Loka-joulukuussa Virtauksensäättö-liiketoimintalinjan saadut tilaukset kasvoivat 5 prosenttia 185 miljoonaan euroon (176 milj. euroa), ja niiden osuus Valmetin saaduista tilauksista oli 8 prosenttia (15 %). Saadut tilaukset kasvoivat Pohjois-Amerikassa ja Etelä-Amerikassa, pysyivät edellisvuoden tasolla Kiinassa ja Aasian ja Tyynenmeren alueella ja laskivat EMEA-alueella. Saadut tilaukset kasvoivat venttiiliohjaimet ja toimilaitteet -liiketoiminnassa ja huolto-, palvelu- ja päivittäisliiketoiminnassa ja laskivat projektiliiketoiminnassa.

Vuonna 2024 Virtauksensäättö-liiketoimintalinjan saadut tilaukset pysyivät edellisvuoden tasolla ja olivat 763 miljoonaa euroa (789 milj. euroa), ja niiden osuus Valmetin saaduista tilauksista oli 13 prosenttia (16 %). Saadut tilaukset kasvoivat Aasian ja Tyynenmeren alueella ja Pohjois-Amerikassa ja laskivat Etelä-Amerikassa, Kiinassa ja EMEA-alueella. Saadut tilaukset pysyivät edellisvuoden tasolla venttiiliohjaimet ja toimilaitteet -liiketoiminnassa ja huolto-, palvelu- ja päivittäisliiketoiminnassa ja laskivat projektiliiketoiminnassa.

Virtauksensäättö-liiketoimintalinjan liikevaihto loka-joulukuussa kasvoi 5 prosenttia ja oli 206 miljoonaa euroa (196 milj. euroa), joka vastaa 14 prosenttia (13 %) Valmetin liikevaihdosta.

Vuonna 2024 Virtauksensäättö-liiketoimintalinjan liikevaihto pysyi edellisvuoden tasolla ja oli 791 miljoonaa euroa (777 milj. euroa), joka vastaa 15 prosenttia (14 %) Valmetin liikevaihdosta.

Automaatiojärjestelmät-liiketoimintalinja	Q4/2024	Q4/2023	Muutos	2024	2023	Muutos
Saadut tilaukset (milj. euroa)	258	143	80 %	683	551	24 %
Liikevaihto (milj. euroa)	217	180	21 %	646	551	17 %
Henkilöstö (kauden lopussa)				2 565	2 330	10 %

Loka-joulukuussa Automaatiojärjestelmät-liiketoimintalinjan saadut tilaukset kasvoivat 80 prosenttia 258 miljoonaan euroon (143 milj. euroa). Niiden osuus Valmetin saaduista tilauksista oli 10 prosenttia (12 %). Saatujen tilauksien kasvu johtui pääasiassa tilauksesta Brasiliaan, joka koski kokonaista sellutehdasta ja sen kattavia automaatiotratkaisuja, sekä Analysaattorit ja integrointi -liiketoimintayksikköä (Siemensiltä ostettu prosessikaasukromatografia-liiketoiminta), josta tuli osa Valmetia 2. huhtikuuta 2024, joka kasvatti saatuja tilauksia 43 miljoonalla eurolla. Saadut tilaukset kasvoivat Etelä-Amerikassa, Pohjois-Amerikassa ja Aasian ja Tyynenmeren alueella, pysyivät edellisvuoden tasolla EMEA-alueella ja laskivat Kiinassa. Saadut tilaukset kasvoivat kaikissa liiketoimintayksiköissä.

Vuonna 2024 Automaatiojärjestelmät-liiketoimintalinjan saadut tilaukset kasvoivat 24 prosenttia 683 miljoonaan euroon (551 milj. euroa), ja niiden osuus Valmetin saaduista tilauksista oli 12 prosenttia (11 %). Saadut tilaukset kasvoivat Etelä-Amerikassa, Pohjois-Amerikassa, Aasian ja Tyynenmeren alueella ja Kiinassa ja pysyivät edellisvuoden tasolla EMEA-alueella. Saadut tilaukset kasvoivat energia ja prosessi -liiketoiminnassa ja pysyivät edellisvuoden tasolla sellu ja paperi -liiketoiminnassa. Analysaattorit ja integrointi -liiketoimintayksikkö (Siemensiltä ostettu prosessikaasukromatografia-liiketoiminta), josta tuli osa Valmetia 2. huhtikuuta 2024, kasvatti Automaatiojärjestelmät-liiketoimintalinjan saatuja tilauksia 93 miljoonalla eurolla.

Valmet julkisti huhtikuussa uuden hajautetun ohjausjärjestelmän (DCS), Valmet DNAe:n. Se edustaa merkittävää virstanpylvästä prosessiautomaatiossa ja parantaa Valmetin DCS-tarjooman kilpailukykyä. Kaiken kaikkiaan Valmet DNAe on merkittävä askel Valmetin strategiassa kasvattaa automaatioliiketoimintaa prosessiteollisuuden eri aloille globaalisti.

Automaatiojärjestelmät-liiketoimintalinjan liikevaihto loka-joulukuussa kasvoi 21 prosenttia ja oli 217 miljoonaa euroa (180 milj. euroa), joka vastaa 14 prosenttia (12 %) Valmetin liikevaihdosta. Analysaattorit ja integrointi -liiketoimintayksikkö (Siemensiltä ostettu prosessikaasukromatografia-liiketoiminta), josta tuli osa Valmetia 2. huhtikuuta 2024, kasvatti Automaatiojärjestelmät-liiketoimintalinjan liikevaihtoa 49 miljoonalla eurolla.

Vuonna 2024 Automaatiojärjestelmät-liiketoimintalinjan liikevaihto kasvoi 17 prosenttia ja oli 646 miljoonaa euroa (551 milj. euroa), joka vastaa 12 prosenttia (10 %) Valmetin liikevaihdosta. Analysaattorit ja integrointi -liiketoimintayksikkö (Siemensiltä ostettu prosessikaasukromatografia-liiketoiminta), josta tuli osa Valmetia 2. huhtikuuta 2024, kasvatti Automaatiojärjestelmät-liiketoimintalinjan liikevaihtoa 101 miljoonalla eurolla.

Automaatiojärjestelmät-liiketoimintalinjan henkilöstömäärän kasvu johtui pääasiassa Analysaattorit ja integrointi-liiketoimintayksikön hankinnasta.

Prosessiteknologiat

Saadut tilaukset kasvoivat kun taas liikevaihto ja vertailukelpoinen EBITA laskivat kaudella Q4/2024



Prosessiteknologiat-segmentti	Q4/2024	Q4/2023	Muutos	2024	2023	Muutos
Saadut tilaukset (milj. euroa)	1 541	432	> 100 %	2 477	1 856	33 %
Liikevaihto (milj. euroa)	537	615	-13 %	2 023	2 420	-16 %
Vertailukelpoinen EBITA (milj. euroa)	15	25	-40 %	73	110	-34 %
Vertailukelpoinen EBITA, %	2,8 %	4,1 %		3,6 %	4,5 %	
Henkilöstö (kauden lopussa)				6 356	6 707	-5 %

Loka-joulukuussa Prosessiteknologiat-segmentin saadut tilaukset kasvoivat 1 541 miljoonaan euroon (432 milj. euroa). Kasvu johtui pääasiassa Araucolta saadusta kokonaisen sellutehtaan tilauksesta Brasiliaan, arvoltaan yli 1 miljardia euroa. Prosessiteknologioiden osuus Valmetin saaduista tilauksista oli 63 prosenttia (37 %). Pehmopaperin jatkojalostus (ostettu Körberin Tissue-liiketoiminta-alue), josta tuli osa Valmetia 2. marraskuuta 2023, kasvatti Prosessiteknologiat-segmentin saatuja tilauksia 56 miljoonalla eurolla (40 milj. euroa). Valuuttakurssimuutokset vuoden 2023 vastaavan kauden valuuttakursseihin verrattuna laskivat saatuja tilauksia noin 49 miljoonalla eurolla.

Vuonna 2024 Prosessiteknologiat-segmentin saadut tilaukset kasvoivat 33 prosenttia 2 477 miljoonaan euroon (1 856 milj. euroa), ja niiden osuus Valmetin saaduista tilauksista oli 42 prosenttia (37 %). Pehmopaperin jatkojalostus (ostettu Körberin Tissue-liiketoiminta-alue), josta tuli osa Valmetia 2. marraskuuta 2023, kasvatti Prosessiteknologiat-segmentin saatuja tilauksia 174 miljoonalla eurolla (40 milj. euroa). Valuuttakurssimuutokset vuoden 2023 vastaavan kauden valuuttakursseihin verrattuna laskivat saatuja tilauksia noin 56 miljoonalla eurolla.

Prosessiteknologiat-segmentin liikevaihto loka-joulukuussa laski 13 prosenttia ja oli 537 miljoonaa euroa (615 milj. euroa), joka vastaa 35 prosenttia (41 %) Valmetin liikevaihdosta. Pehmopaperin jatkojalostus (ostettu Körberin Tissue-liiketoiminta-alue) kasvatti Prosessiteknologiat-segmentin liikevaihtoa 56 miljoonalla eurolla (50 milj. euroa). Valuuttakurssimuutokset vuoden 2023 vastaavan kauden valuuttakursseihin verrattuna laskivat liikevaihtoa noin 3 miljoonalla eurolla.

Vuonna 2024 Prosessiteknologiat-segmentin liikevaihto laski 16 prosenttia ja oli 2 023 miljoonaa euroa (2 420 milj. euroa), joka vastaa 38 prosenttia (44 %) Valmetin liikevaihdosta. Pehmopaperin jatkojalostus kasvatti Prosessiteknologiat-segmentin liikevaihtoa 161 miljoonalla eurolla (50 milj. euroa). Valuuttakurssimuutokset vuoden 2023 vastaavan kauden valuuttakursseihin verrattuna laskivat liikevaihtoa noin 12 miljoonalla eurolla.

Prosessiteknologiat-segmentin vertailukelpoinen EBITA laski loka-joulukuussa 15 miljoonaan euroon ja oli 2,8 prosenttia segmentin liikevaihdosta (25 milj. euroa ja 4,1 %). Vertailukelpoiseen EBITA:an vaikutti alhaisempi liikevaihto.

Vuonna 2024 Prosessiteknologiat-segmentin vertailukelpoinen EBITA laski 73 miljoonaan euroon ja oli 3,6 prosenttia segmentin liikevaihdosta (110 milj. euroa ja 4,5 %). Vertailukelpoiseen EBITA:an vaikutti alhaisempi liikevaihto.

Prosessiteknologian henkilöstömäärän lasku johtui pääasiassa Paperit-liiketoimintalinjan Suomen Kartonki- ja paperitehtaat -liiketoimintayksikössä käydyistä muutosneuvotteluista.

Sellu ja energia -liiketoimintalinja	Q4/2024	Q4/2023	Muutos	2024	2023	Muutos
Saadut tilaukset (milj. euroa)	1 165	227	> 100 %	1 581	854	85 %
Liikevaihto (milj. euroa)	221	268	-18 %	870	1 067	-18 %
Henkilöstö (kauden lopussa)				1 953	1 948	0 %

Loka-joulukuussa Sellu ja energia -liiketoimintalinjan saadut tilaukset kasvoivat 1 165 miljoonaan euroon (227 milj. euroa). Saatujen tilauksien kasvu johtui pääasiassa tilauksesta Brasiliaan, joka koski kokonaista sellutehdasta, arvoltaan yli 1 miljardia euroa. Sellun ja energian osuus Valmetin saaduista tilauksista oli 47 prosenttia (20 %).

Vuonna 2024 Sellu ja energia -liiketoimintalinjan saadut tilaukset kasvoivat 85 prosenttia 1 581 miljoonaan euroon (854 milj. euroa). Niiden osuus Valmetin saaduista tilauksista oli 27 prosenttia (17 %). Saadut tilaukset kasvoivat Etelä-Amerikassa ja laskivat Pohjois-Amerikassa, Aasian ja Tyynenmeren alueella, Kiinassa ja EMEA-alueella. Saadut tilaukset kasvoivat selluliiketoiminnassa ja laskivat energialiiketoiminnassa.

Sellu ja energia -liiketoimintalinjan loka-joulukuun liikevaihto laski 18 prosenttia ja oli 221 miljoonaa euroa (268 milj. euroa), joka vastaa 14 prosenttia (18 %) Valmetin liikevaihdosta.

Vuonna 2024 Sellu ja energia -liiketoimintalinjan liikevaihto laski 18 prosenttia ja oli 870 miljoonaa euroa (1 067 milj. euroa), joka vastaa 16 prosenttia (19 %) Valmetin liikevaihdosta.

Valmet tiedotti 25. syyskuuta 2024 toimittavansa kokonaisen sellutehtaan, joka sisältää kattavat automaatio- ja virtausensäätöratkaisut, Araucolle Brasiliaan. Uusi sellutehdas tulee olemaan maailman suurin yksivaiheinen sellutehdasprojekti, jonka selluntuotantokapasiteetti on 3,5 miljoonaa tonnia vuodessa. Uuden tehtaan arvioidaan käynnistyvän vuoden 2027 jälkipuoliskolla. Sellutehdas rakennetaan Inocênciassa, Mato Grosso do Sulin osavaltiossa, Brasiliassa. Tilauksen arvo Valmetille on yli miljardi euroa, ja se on kirjattu Valmetin vuoden 2024 neljännen vuosineljänneksen tilauksiin.

Paperit-liiketoimintalinja	Q4/2024	Q4/2023	Muutos	2024	2023	Muutos
Saadut tilaukset (milj. euroa)	376	204	84 %	897	1 002	-11 %
Liikevaihto (milj. euroa)	317	347	-9 %	1 152	1 353	-15 %
Henkilöstö (kauden lopussa)				4 402	4 759	-7 %

Loka-joulukuussa Paperit-liiketoimintalinjan saadut tilaukset kasvoivat 84 prosenttia 376 miljoonaan euroon (204 milj. euroa), ja niiden osuus Valmetin saaduista tilauksista oli 15

prosenttia (18 %). Saatujen tilauksien kasvu johtui pääasiassa kokonaisen paperinvalmistuslinjan toimituksesta Aasian ja Tyynenmeren alueelle, joka on tyypillisesti arvoltaan 90–120 miljoonaa euroa, sekä Advantage ThruAir Drying (TAD)-pehmopaperikoneen toimituksesta Yhdysvaltoihin. Pehmopaperin jatkojalostus (ostettu Körberin Tissue-liiketoiminta-alue), josta tuli osa Valmetia 2. marraskuuta 2023, kasvatti Paperit-liiketoimintalinjan saatuja tilauksia 56 miljoonalla eurolla (40 milj. euroa).

Vuonna 2024 Paperit-liiketoimintalinjan saadut tilaukset laskivat 11 prosenttia 897 miljoonaan euroon (1 002 milj. euroa), ja niiden osuus Valmetin saaduista tilauksista oli 15 prosenttia (20 %). Saadut tilaukset kasvoivat Aasian ja Tyynenmeren alueella, pysyivät edellisvuoden tasolla EMEA-alueella ja laskivat Kiinassa, Etelä-Amerikassa ja Pohjois-Amerikassa. Saadut tilaukset kasvoivat pehmopaperiliiketoiminnassa ja massankäsittely ja kierrätyskuitu -liiketoiminnassa ja laskivat pienet ja keskisuuret koneet -liiketoiminnassa ja kartonki ja paperi -liiketoiminnassa. Pehmopaperin jatkojalostus (ostettu Körberin Tissue-liiketoiminta-alue), josta tuli osa Valmetia 2. marraskuuta 2023, kasvatti Paperit-liiketoimintalinjan saatuja tilauksia 174 miljoonalla eurolla (40 milj. euroa).

Paperit-liiketoimintalinjan liikevaihto loka–joulukuussa laski 9 prosenttia ja oli 317 miljoonaa euroa (347 milj. euroa), joka vastaa 21 prosenttia (23 %) Valmetin liikevaihdosta. Pehmopaperin jatkojalostus kasvatti Paperit-liiketoimintalinjan liikevaihtoa 56 miljoonalla eurolla (50 milj. euroa).

Vuonna 2024 Paperit-liiketoimintalinjan liikevaihto laski 15 prosenttia ja oli 1 152 miljoonaa euroa (1 353 milj. euroa), joka vastaa 22 prosenttia (24 %) Valmetin liikevaihdosta. Pehmopaperin jatkojalostus kasvatti Paperit-liiketoimintalinjan liikevaihtoa 161 miljoonalla eurolla (50 milj. euroa).

Paperit-liiketoimintalinjan henkilöstömäärän lasku johtui pääasiassa Paperit-liiketoimintalinjan Suomen Kartonki- ja paperitehtaat -liiketoimintayksikössä käydyistä muutosneuvotteluista.

Rahavirta ja rahoitus

Liiketoiminnan rahavirta oli loka–joulukuussa 178 miljoonaa euroa (123 milj. euroa) ja vuonna 2024 554 miljoonaa euroa (352 miljoonaa euroa). Nettokäyttöpääoman muutos rahavirtalaskelmassa oli loka–joulukuussa 15 miljoonaa euroa (-55 milj. euroa) ja vuonna 2024 43 miljoonaa euroa (-180 miljoonaa euroa).

Nettokäyttöpääoma oli 134 miljoonaa euroa (191 milj. euroa) katsauskauden lopussa. Viime vuosien aikana Valmetin nettokäyttöpääomaprofiili on muuttunut, kun vakaan liiketoiminnan osuus on kasvanut. Vakaa liiketoiminta sitoo tyypillisesti enemmän nettokäyttöpääomaa kuin projektiliiketoiminta. Lisäksi suurten pitkäaikaisten projektien maksuaikatauluilla on merkittävä vaikutus nettokäyttöpääoman kehitykseen.

Rahavirta investointien jälkeen oli loka–joulukuussa 151 miljoonaa euroa (-316 milj. euroa) ja vuonna 2024 316 miljoonaa euroa (-181 miljoonaa euroa).

Yhtiökokouksen päätöksen mukaisesti Valmet maksoi 11. huhtikuuta 2024 vuodelta 2023 maksettavan osingon ensimmäisen erän, joka oli 125 miljoonaa euroa eli 0,68 euroa osakkeelta. Toinen erä, 0,67 euroa osakkeelta ja yhteensä 123 miljoonaa euroa, maksettiin 10. lokakuuta 2024.

Nettovelka/EBITDA -suhdeluku oli 1,55 (1,46) ja nettovelkaantuneisuusaste 39 prosenttia (40 %) joulukuun lopussa. Omavaraisuusaste oli 44 prosenttia (43 %). Korolliset velat olivat 1 544 miljoonaa euroa (1 484 milj. euroa) ja korolliset nettovelat 1 032 miljoonaa euroa (1 027 milj. euroa) katsauskauden lopussa.

Valmetin velkojen keskimääräinen korko oli 4,0 prosenttia ja pitkäaikaisten velkojen (ml. lyhennyserät) keskimääräinen maturiteetti 3,4 vuotta joulukuun lopussa. Vuokrasopimusvelkoja ei ole sisällytetty näiden kahden avainluvun laskentaan.

Valmet laski liikkeeseen 200 miljoonan euron suuruisen vakuudettoman vihreän joukkovelkakirjalainan 6. maaliskuuta 2024. Joukkovelkakirjalainan maturiteetti on viisi vuotta ja se erääntyy 13. maaliskuuta 2029. Joukkovelkakirjalainalle maksetaan kiinteää 4,00 prosentin vuotuista korkoa. Sen emissiohintana on 99,871 prosenttia. Joukkovelkakirjalainan liikkeeseenlaskusta kertyvät nettovarot käytetään Valmetin 1. maaliskuuta 2024 julkaiseman vihreän rahoituksen viitekehysten mukaisesti. Vihreän rahoituksen viitekehys on suunniteltu tukemaan viitekehysten mukaisten hankkeiden ja menojen rahoittamista tai jälleenerahoittamista. Viitekehysten mukaiset hankkeet edistävät kahta keskeistä ympäristötavoitetta, jotka ovat kiertotalouteen siirtymisen mahdollistaminen ja ilmastonmuutoksen hillitseminen.

14. maaliskuuta 2024 Valmet tiedotti, että Finanssivalvonta on hyväksynyt joukkovelkakirjalainan listalleottoesitteen ja että Valmet on jättänyt hakemuksen joukkovelkakirjalainan listaamiseksi Nasdaq Helsinki Oy:n vastuullisten joukkovelkakirjalainojen listalle. Kaupankäynti joukkovelkakirjalainalla alkoi 19. maaliskuuta 2024.

Vuonna 2024 Valmet solmi myös toisen velkajärjestelyn vihreän rahoituksen viitekehysten alla, 50 miljoonan euron vihreän lainan AB Svensk Exportkreditista (SEK).

Valmetin maksuvalmius oli vahva raportointikauden lopussa rahavarojen ollessa 482 miljoonaa euroa (432 milj. euroa) ja muiden korollisten varojen 30 miljoonaa euroa (25 miljoonaa euroa). Valmetin maksuvalmiutta turvasi 300 miljoonan euron komittoitu luottolimiittisopimus, joka oli nostamatta raportointikauden lopussa. Lisäksi maksuvalmiutta vahvisti 300 miljoonan euron yritystodistusohjelma, joka oli käyttämättä raportointikauden lopussa.

Investoinnit

Bruttoinvestoinnit (ilman yrityshankintoja ja käyttöoikeusomaisuuseriä) olivat loka-joulukuussa 30 miljoonaa euroa (36 milj. euroa), josta ylläpitoinvestointien osuus oli 9 miljoonaa euroa (19 milj. euroa).

Vuonna 2024 bruttoinvestoinnit (ilman yrityshankintoja ja käyttöoikeusomaisuuseriä) olivat 107 miljoonaa euroa (125 milj. euroa), josta ylläpitoinvestointien osuus oli 38 miljoonaa euroa (57 milj. euroa).

Rautpohjan tulipalon vakuutuskorvaus

Valmetin Rautpohjan tehtaalla Jyväskylässä syttyi tulipalo 7. toukokuuta 2022. Tuotantotilassa telatestin aikana alkunsa saanut tulipalo aiheutti vahinkoa osassa telojen ja perälaatikoiden valmistuksen ja esikokoonpanon tuotantotiloja. Toiminta saatiin jatkamaan erityisjärjestelyin, esimerkiksi siirtämällä osia valmistuksesta väliaikaisesti toimitiloihin.

Valmetilla on omaisuusvahinkovakuutus ja liiketoiminnan keskeytysvakuutus, ja yhtiö odotti vakuutusten korvaavan tulipaloon liittyvät tappiot ja menetykset.

Lopullinen korvaussopimus vakuutusyhtiön kanssa saavutettiin huhti-kesäkuussa 2024 ja viimeinen maksusuoritus saatiin kesäkuussa 2024. Valmet on kirjannut 19 miljoonan euron vakuutustuoton tammi-kesäkuussa 2024 liittyen korvaukseen, joka kompensoi tulipalosta johtuneita kuluja ja menetyksiä. Vakuutusyhtiöltä ei ole ollut avoinna olevia saamisia 30. kesäkuuta 2024 lähtien (32 miljoonaa euroa 31. joulukuuta 2023). Valmet on saanut yhteensä 74 miljoonaa euroa rahasuorituksina vuosina 2022, 2023 ja 2024.

Yrityshankinnat ja -myynnit

Yrityshankinnat

Siemens AG:n prosessikaasukromatografia-liiketoiminta

Valmet tiedotti 17. heinäkuuta 2023 allekirjoittaneensa sopimuksen Siemens AG:n prosessikaasukromatografia-liiketoiminnan ostamisesta. 2. huhtikuuta 2024 Valmet tiedotti saaneensa oston päätökseen. Yrityskaupan velaton arvo on 102,5 miljoonaa euroa tavanomaisten yrityskaupan oikaisuerien jälkeen.

Yrityskauppa on Valmetin strategian mukainen ja vahvistaa Valmetin automaatiosegmenttiä ja prosessiautomaatiotarjoamaa prosessiteollisuuden kaasukromatografi- ja prosessianalysaattorijärjestelmillä. Se vahvistaa myös Valmetin Automaatiojärjestelmät-liiketoiminnan asemaa Pohjois-Amerikassa, Aasian ja Tyynenmeren alueella sekä Euroopassa. Ostettu liiketoiminta on integroitu Valmetin Automaatiojärjestelmät-liiketoimintalinjaan Analysaattorit ja integrointi -liiketoimintayksikkönä.

Ostetun liiketoiminnan liikevaihto vuonna 2022 oli noin 120 miljoonaa euroa ja pro-forma oikaistu EBITDA-marginaali noin 10 prosenttia. Liiketoiminta työllistää noin 300 henkeä, ja sen päätoimipisteet ovat Yhdysvalloissa, Saksassa ja Singaporessa. Se on konsolidoitu Valmetin taloudelliseen raportointiin vuoden 2024 toisesta neljänneksestä alkaen.

FactoryPal

Valmet tiedotti 30. toukokuuta 2024 sopineensa Körberin kanssa, että Valmetista tulee enemmistöosakas FactoryPalissa, joka on Körberin hanke. Valmet ilmoitti 1. elokuuta 2024 saattaneensa päätökseen sopimuksen FactoryPalin enemmistöosuuden hankinnasta.

FactoryPal on pehmopaperin jalostustoimintoihin kehitetty ohjelmisto, joka parantaa tuotannon suorituskykyä ja tuottavuutta. Ohjelmisto mahdollistaa pehmopaperitehtaiden tiimeille saumattomat toiminnot tuottamalla ja hyödyntämällä korkealaatuista dataa yhdistettynä huippuluokan käyttökokemukseen ja kehittyneeseen tekoälyyn (AI). FactoryPal vahvistaa entisestään Valmetin edistyneiden teollisen internetin ratkaisujen ja digitaalisten palvelujen tarjoamaa pehmopaperiteollisuuden asiakkaiden tukemiseksi.

FactoryPal jatkaa toimintaansa omana juridisena yksikkönä nykyisen FactoryPal-brändin alla. FactoryPalin palveluksessa on 55 työntekijää Saksassa, Portugalissa, Italiassa, Yhdysvalloissa ja Brasiliassa.

Demuth

Valmet tiedotti 22. joulukuuta 2023 tehneensä sopimuksen brasilialaisen Demuth-yhtiön hankinnasta. Demuth on erikoistunut puunkäsittelyratkaisuihin selluteollisuudelle. Valmet ilmoitti 2. elokuuta 2024 saattaneensa Demuthin hankinnan päätökseen. Tämä hankinta vahvistaa Valmetin puunkäsittelyteknologian tarjontaa ja palvelujen läsnäoloa Etelä-Amerikassa.

Demuthilla on kaksi tuotantolaitosta Etelä-Brasiliassa, Rio Grande do Sulin osavaltiossa. Demuthin liikevaihto on noin 20–30 miljoonaa euroa vuodessa, ja yritys työllistää noin 400 henkilöä.

Yritysmyyntit

Valmet ei tehnyt yritysmyyntejä vuonna 2024.

Tutkimus ja kehitys

Valmetin tutkimus- ja kehityskulut vuonna 2024 olivat 123 miljoonaa euroa eli 2,3 prosenttia liikevaihdosta (114 miljoonaa euroa ja 2,1 %). Tutkimus- ja kehitystyötä tehdään pääasiassa Suomessa ja Ruotsissa liiketoimintalinjojen tutkimus- ja kehitysorganisaatioissa sekä pilottilaitoksissa. Lisäksi tutkimus- ja kehitystyötä tehdään verkostoissa yhdessä asiakkaiden, toimittajien, tutkimuslaitosten ja yliopistojen kanssa. Vuoden 2024 lopussa tutkimus- ja kehitystehtävissä toimi 564 henkilöä (551 henkilöä). Valmetin T&K-henkilöstön määrää on kasvattanut tutkimus-, kehitys- ja innovaatio-ohjelma Beyond Circularity, jossa Valmet yhdessä ekosysteemin kanssa kehittää ja luo asiakasteollisuuksille valmiuksia muuntautua hiilineutraaliksi sekä edistää vihreää siirtymää.

Valmetin tutkimus- ja kehitystyötä ohjaavat asiakastarpeet, kuten tuotannon ja resurssien käytön tehostaminen, raaka-aineista saatavan arvon maksimointi sekä uusien tulonlähteiden, innovaatioiden ja teknologioiden kehittäminen.

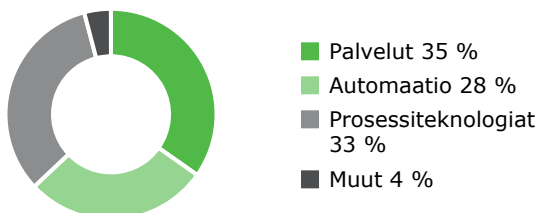
Valmet kehittää kilpailukykyisiä, johtavia tuotanto- ja automaatioteknologioita sekä palveluita. Parantaakseen raaka-aine-, vesi- ja energiatehokkuutta asiakkaiden tuotantoprosesseissa Valmet yhdistää digitalisaatiota, prosessiteknologiaa, virtauksensäätöä, automaatiojärjestelmiä ja palveluita. Valmet myös kehittää ratkaisuja fossiilisten materiaalien korvaamiseen uusiutuvilla materiaaleilla ja uusien korkean lisäarvon lopputuotteiden valmistamiseen.

Henkilöstö

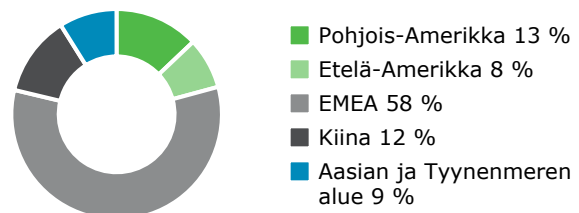
Henkilöstö	31.12.2024	31.12.2023	Muutos	30.9.2024
Palvelut	6 714	6 493	3 %	6 642
Automaatio	5 448	5 171	5 %	5 491
Virtauksensäätö	2 883	2 841	1 %	2 877
Automaatiojärjestelmät	2 565	2 330	10 %	2 614
Prosessiteknologiat	6 356	6 707	-5 %	6 608
Sellu ja energia	1 953	1 948	0 %	2 053
Paperit	4 402	4 759	-7 %	4 555
Muut	792	789	0 %	768
Yhteensä	19 310	19 160	1 %	19 509

Henkilöstö	31.12.2024	31.12.2023	Muutos	30.9.2024
Pohjois-Amerikka	2 497	2 273	10 %	2 492
Etelä-Amerikka	1 519	1 164	30 %	1 546
EMEA	11 188	11 644	-4 %	11 323
Kiina	2 388	2 432	-2 %	2 433
Aasian ja Tyynenmeren alue	1 718	1 647	4 %	1 715
Yhteensä	19 310	19 160	1 %	19 509

Henkilöstö segmenteittäin, 31.12.2024



Henkilöstö alueittain, 31.12.2024



Vuonna 2024 Valmetin palveluksessa oli keskimäärin 19 297 henkilöä (18 130). Henkilöstömäärä joulukuun lopussa oli 19 310 (19 160). Henkilöstömäärän kasvu johtuu pääosin Analysointiryhmien ja integrointi -liiketoimintayksikön sekä Demuthin hankinnasta. Henkilöstökulut vuonna 2024 olivat yhteensä 1 393 miljoonaa euroa (1 292 milj. euroa), josta palkkojen ja palkkioiden osuus oli 1 101 miljoonaa euroa (1 019 milj. euroa).

Muutoksia Valmetin johtoryhmässä

Valmet tiedotti 16. joulukuuta 2024, että **Anu Salonsaari-Posti**, markkinoinnin, viestinnän, kestävän kehityksen ja yhteiskuntasuhteiden johtaja ja Valmetin johtoryhmän jäsen vuodesta 2013 alkaen jättää tehtävän Valmetissa ja jatkaa uraansa yhtiön ulkopuolella. Anu Salonsaari-Posti jatkoi tehtävässään joulukuun 2024 loppuun saakka.

Valmet tiedotti 21. marraskuuta 2024, että **Jukka Tiitinen**, Aluejohtaja, Pohjois-Amerikka, on päättänyt jäädä eläkkeelle pitkän ja menestyksekkään Valmet-uransa jälkeen. Jukka Tiitinen jatkoi tehtävässään joulukuun 2024 loppuun saakka.

Valmet tiedotti 24. syyskuuta 2024, että **Olli Hänninen** (DI, Tuotantotalous) on nimitetty Valmetin strategiajohtajaksi 1. lokakuuta 2024 alkaen. Tässä tehtävässä hän raportoi toimitusjohtaja Thomas Hinneruskoville ja kuuluu Valmetin johtoryhmään. Olli Hänninen on työskennellyt useissa eri johtotehtävissä KONEen palveluliiketoiminnassa vuosina 2014–2024, missä hänen viimeisin tehtävänsä oli Palveluliiketoiminnan johtaja. Ennen uraansa KONEella, hän toimi Associate Partner -roolissa McKinsey & Company:ssä vuosina 2004–2014.

Valmet tiedotti 7. kesäkuuta 2024, että **Anu Pires** (KTM) on nimitetty Valmetin henkilöstöjohtajaksi 1. syyskuuta 2024 alkaen. Hän on Valmetin johtoryhmän jäsen ja raportoi toimitusjohtaja Thomas Hinneruskoville. Anu Pires siirtyi Valmetille Paulig-konsernista, jossa hän työskenteli henkilöstöjohtajana vuodesta 2018. Ennen hänen tehtävänsä Pauligissa Pires työskenteli henkilöstöjohtajana Lumenessa 2017–2018, useissa eri HR-johtotehtävissä Outotecissa 2016–2017 ja Head of HR, APAC Mobile Device Sales, Nokia integration -tehtävässä Microsoftissa 2014–2015. Vuosina 1998–2014 hän työskenteli Nokiassa HR-johtotehtävissä Brasiliassa, Kiinassa ja Intiassa. Pires aloitti henkilöstöuransa harjoittelijana ja asiantuntijana Valmetin henkilöstöhallinnossa vuosina 1996–1998. Anu Pires seuraa tehtävässä Julia Machareyta (henkilöstö- ja liiketoiminnan kehitysjohtaja), joka jätti Valmetin tammikuun 2024 lopussa elokuussa 2023 ilmoitetun mukaisesti.

Valmet tiedotti 19. helmikuuta 2024, että Valmetin hallitus on nimittänyt **Thomas Hinneruskovin** Valmetin toimitusjohtajaksi. Hän aloitti tehtävässä 12. elokuuta 2024. Thomas Hinneruskov seuraa tehtävässä Pasi Lainetta, jonka erosta tiedotettiin 18. elokuuta 2023.

Thomas Hinneruskov on Tanskan kansalainen, ja hän syntyi vuonna 1971. Hän siirtyi Valmetin palvelukseen Mediq B.V.:stä, jossa hän työskenteli toimitusjohtajana vuodesta 2022. Ennen tehtävänsä Mediq B.V:ssä Thomas Hinneruskov oli KONEen Etelä-Euroopasta, Lähi-idästä ja Afrikasta vastaava johtaja vuosina 2021–2022 ja Keski-Euroopasta vastaava johtaja 2016–2021. Aiemmin urallaan Thomas Hinneruskov on työskennellyt useissa johtotehtävissä ISS A/S:ssä vuosina 2003–2016 ja sitä ennen hän työskenteli monipuolisissa johtotehtävissä pääomarahastossa sekä konsultointi- ja investointipankkialalla. Hän on suorittanut kauppatieteiden maisterin tutkinnon (rahoitus ja laskentatoimi) Copenhagen Business Schoolista.

Valmet tiedotti 12. tammikuuta 2024, että **Janne Pynnönen** (DI) on nimitetty Valmetin Liiketoiminnan kehityksen johtajaksi 1. helmikuuta 2024 alkaen. Janne Pynnöisestä tuli Valmetin johtoryhmän jäsen ja hän raportoi toimitusjohtaja Thomas Hinneruskoville. Aiemmin Janne Pynnönen toimi Valmetin tutkimus- ja tuotekehitysjohtajana. Ennen siirtymistään Valmetiin vuonna 2020 hän työskenteli monipuolisissa liiketoiminnan johtamisen ja kehittämisen tehtävissä sekä tutkimus- ja tuotekehitystehtävissä Stora Ensossa vuodesta 2003 lähtien. Janne Pynnönen seuraa tehtävässä Julia Machareyta (henkilöstö- ja liiketoiminnan kehitysjohtaja), joka jätti Valmetin tammikuun 2024 lopussa elokuussa 2023 ilmoitetun mukaisesti.

Rakennemuutokset

Valmet ilmoitti 5 syyskuuta 2024 käynnistävänsä yhteistoimintalain mukaiset muutosneuvottelut Paperit-liiketoimintalinjan Kartonki- ja paperitehtaat -

liiketoimintayksikössä. Muutosneuvottelut sisälsivät suunnitelman toimenpiteistä liiketoiminnan kannattavuuden ja kilpailukyvyn parantamiseksi. Neuvottelut koskivat yksikön koko Suomen henkilöstöä, yhteensä noin 1 300 työntekijää. Muutosneuvotteluiden piirissä eivät olleet muut Paperit-liiketoimintalinjan organisaatiot tai henkilöstö.

Valmet ilmoitti 21. lokakuuta 2024 muutosneuvottelujen lopputuloksena 112 henkilön työsuhteen päättyneen. Näiden lisäksi määräaikaista tehtäviä päätettiin, henkilöitä eläköityi sekä siirtyi muihin tehtäviin Valmetin sisällä. Neuvottelujen alussa henkilöstön vähennystarpeeksi arvioitiin 200 tehtävää. Lisäksi Kartonki- ja paperitehtaat-liiketoimintayksikössä toteutetaan enintään 90 päivää kestäviä lomautuksia vuoden 2025 ensimmäisellä vuosipuoliskolla. Valmet tukee irtisanottavien työntekijöiden uudelleen työllistymistä muun muassa tarjoamalla yksilöllistä uravalmennusta.

Valmet tiedotti 15. helmikuuta 2024 aloittavansa yhteistoimintalain mukaiset muutosneuvottelut tietyissä osissa Palvelut- ja Paperit-liiketoimintalinjoja, EMEA-alueorganisaatiota ja konserniyksiköitä. Muutosneuvottelut sisälsivät suunnitelman, jossa harkittiin toimenpiteitä liiketoimintojen kannattavuuden ja kilpailukyvyn parantamiseksi sekä toiminnan sopeuttamiseksi muuttuvaan markkinatilanteeseen. Valmet tiedotti 2. huhtikuuta 2024, että neuvottelut on saatu päätökseen, ja niiden lopputuloksena lakkautettiin 60 tehtävää Suomessa ja 49 Ruotsissa. Lisäksi Paperit-liiketoimintalinjassa Suomessa toteutettiin enintään 90 päivää kestäviä lomautuksia. Toisissa muutosneuvotteluissa kesäkuussa 2024 päätettiin enintään 90 päivän lomautuksista Automaatiojärjestelmissä.

Investointeja tuotantoon ja palveluihin

Valmet tiedotti 3. syyskuuta 2024 avanneensa uuden palvelukeskuksen Beihassa palvelukseen ja ollakseen lähellä asiakkaitaan nopeasti kasvavassa sellu- ja paperiteollisuudessa Guangxin Zhuangin autonomisella alueella Länsi-Kiinassa. Beihain palvelukeskus palvelee alueen sellu-, kartonki- ja paperiteollisuuden asiakkaita keskittyen kuitulinjapalveluihin, telahuoltoihin ja kenttäpalveluihin, mukaan lukien huoltoseisokkien suunnittelupalvelut.

Valmet tiedotti 25. maaliskuuta 2024, että se on päättänyt investoida suodatinkangastuotantoon Belo Horizontessa, Brasiliassa vastatakseen paremmin Etelä-Amerikan kaivos-, sellu- ja paperiteollisuuden korkealaatuisten suodatinkankaiden kysyntään. Investoinnin arvoa ei julkisteta. Investointiin kuuluu nykyisen toimi- ja tuotantotilan siirto Belo Horizontessa, uusia tuotantolaitteita sekä parannuksia toimintojen energiatehokkuuteen ja päästöjen vähentämiseen. Tuotanto uusissa tiloissa alkaa vuoden 2025 ensimmäisen vuosipuoliskon aikana.

Liiketoimintamalli ja arvon luominen

Valmet on maailman johtava prosessiteknologian, automaation ja palvelujen kehittäjä ja toimittaja sellu-, paperi- ja energiateollisuudelle. Automaatiojärjestelmillämme ja virtauksensäätöratkaisuillamme palvelemme vielä laajempaa prosessiteollisuuden asiakaskuntaa.

Valmetin vahva teknologinen tarjoama sisältää sellutehtaat, pehmopaperin-, kartongin- ja paperinvalmistuslinjat, päästöjen hallintaratkaisut sekä bioenergiaa tuottavat voimalaitokset. Valmetin palvelut, automaatiojärjestelmät ja virtauksensäätöratkaisut parantavat asiakkaiden tuotantokykyä ja tuotantoprosessien ympäristö- ja kustannustehokkuutta sekä varmistavat

niiden turvallisuuden ja toimintavarmuuden. Tuote- ja palveluvalikoimamme koostuu tuottavuutta parantavista palveluista, laitospäivityksistä ja -uusinnoista, kustannustehokkaista uusista laitteista ja ratkaisuista energian ja raaka-aineiden käytön optimointiin sekä teknologioista, jotka kasvattavat asiakkaidemme lopputuotteiden arvoa. Valmetin teknologiat maksimoivat uusiutuvien raaka-aineiden arvon ja vähentävät samalla ympäristövaikutuksia.

Valmetin liiketoimintamalli perustuu useisiin keskeisiin aineettomiin voimavaroihin, jotka mahdollistavat pitkän aikavälin arvonluonnin Valmetin sidosryhmille. Näihin kuuluvat muun muassa immateriaalioikeudet, brändi ja sen maine, teknologinen osaaminen sekä asiakassuhteet ja referenssit. Valmetilla on vahva immateriaalioikeuksien portfolio, johon kuuluu noin 1 500 patentoitua keksintöä. Valmet työllistää maailmanlaajuisesti yli 19 000 työntekijää, joiden asiantuntemus ja kokemus ovat keskeisessä roolissa arvonluonnissa.

Strategia ja tavoitteet

Valmetin strategia on: Valmet kehittää ja toimittaa kilpailukykyisiä ja luotettavia prosessiteknologioita, palveluja ja automaatiota sellu-, paperi- ja energiateollisuudelle. Automaatio-liiketoimintamme kattaa laajasti eri prosessiteollisuuden aloja maailmanlaajuisesti. Olemme sitoutuneet parantamaan asiakkaidemme suorituskykyä ainutlaatuisen tarjoomamme ja palvelutapamme avulla.

Vuoden 2024 toisella neljänneksellä Valmetin missio täydennettiin vastaamaan liiketoimintaportfoliomme ja asiakaskuntamme muutoksia. Valmetin täydennetty missio on: "Luomme kestäviä tuloksia muuntamalla uusiutuvia raaka-aineita ja tekemällä teollisista prosesseista luotettavia ja tehokkaita". Valmetin visiona on tulla maailman parhaaksi asiakkaidemme palvelussa ja teollisuudenalojen viemisessä eteenpäin.

Valmet pyrkii saavuttamaan strategiset tavoitteensa jatkuvalla parantamisella ja uudistumisella. Valmetilla on seuraavat toiminnan painopisteet (Must-Win): erinomainen asiakasosaaminen, johtajuus teknologioissa ja innovaatioissa, erinomaiset prosessit sekä voittajajoukkue. Valmetilla on myös valikoidut liiketoiminnan kiihdyttäjät.

Valmetilla on vuosittainen strategiaprosessi, jossa arvioidaan Valmetin strategiaa ja taloudellisia tavoitteita.

Valmetin taloudelliset tavoitteet ovat seuraavat:

Taloudelliset tavoitteet

- Palvelut- ja Automaatio-segmenttien liikevaihdon kasvu yli kaksi kertaa markkinoiden kasvun
- Prosessiteknologiat-segmentin liikevaihto ylittää markkinoiden kasvun
- Vertailukelpoinen EBITA: 12–14 %
- Vertailukelpoinen sitoutuneen pääoman tuotto (ROCE) ennen veroja: vähintään 15 %
- Maksettu osinko vähintään 50 % nettotuloksesta

Toimet tavoitteen Vertailukelpoinen EBITA 12–14 % saavuttamiseksi

Valmet keskittyy jatkossakin kannattavuuden parantamiseen toteuttamalla toiminnan painopisteitä (Must-Win), jotka ovat erinomainen asiakasosaaminen, johtajuus teknologioissa ja innovaatioissa, erinomaiset prosessit sekä voittajajoukkue. Valmet tavoittelee vertailukelpoisen EBITA-marginaalin parantamista kaikissa kolmessa segmentissä (Palvelut, Automaatio ja Prosessiteknologiat).

Erinomainen asiakasosaaminen

Valmet pyrkii vahvistamaan asiakaspohjaansa tehokkailla myynnin johtamisen käytänteillä ja vaalimalla läheisiä asiakassuhteita. Valmetin tavoitteena on kasvattaa markkinaosuutta Palvelut- ja Automaatio-segmenteissä kasvamalla yli kaksi kertaa markkinoiden kasvun. Prosessiteknologiat-segmentissä Valmet pyrkii säilyttämään markkinaosuuksensa ja kasvattamaan sitä.

Johtajuus teknologioissa ja innovaatioissa

Valmet tunnetaan maailmanluokan teknologiasta. Pyrimme jatkuvasti tuomaan markkinoille edistyksellisiä ja innovatiivisia ratkaisuja. Lisäksi painotamme erityisesti tuotteiden kustannuskilpailukykyä.

Erinomaiset prosessit

Valmet kehittää ja parantaa jatkuvasti prosessejaan. Valmet pyrkii varmistamaan erinomaisen projektinhallinnan ja -toteuttamisen. Toimitusketjun hallinta ja tehokas hankintatoimi ovat keskiössä. Valmet myös virtaviivaistaa toimintaprosessejaan ja uudistaa toiminnanohjausjärjestelmäänsä (ERP).

Voittajajoukkue

Valmetilla on vahva kotikenttä Pohjoismaissa, mutta olemme myös kasvattaneet hankintaa, tuotantoa ja suunnitteluresursseja alemman kustannustason maissa. Yhtiö investoi paljon työntekijöihinsä, etenkin globaalilla koulutusportfoliollaan, joka tukee toiminnan painopistealueiden toteuttamista.

Vuoden 2024 lopussa Valmet käynnisti työn strategiansa uudistamiseksi. Tavoitteena on määritellä Valmetin tulevaisuuden kasvualueet, kiihdyttää kasvua sekä yksinkertaistaa työtapoja.

Edistyminen kestävässä kehityksessä

Vuonna 2024 Valmet eteni tasaisesti Sustainability360°-ohjelmansa eri osa-alueilla ja edisti johdonmukaisesti ilmasto-ohjelmaansa. Toimenpiteissä keskityttiin enenevässä määrin toimittajien ja asiakkaiden sitouttamiseen yhteisiin vastuullisuustavoitteisiin.

Ympäristö

Valmetin ilmasto-ohjelmassa määriteltyjä toimenpiteitä jatkettiin vuonna 2024. Ohjelmassa käytetään vertailukohtana vuotta 2019. Se sisältää neljä tavoitetta vuoteen 2030 mennessä koko arvoketjulle: kasvihuonekaasupäästöjen vähentäminen 20 prosentilla toimitusketjussa ja 80 prosentilla omassa toiminnassa, Valmetin nykyisten teknologioiden energiankulutuksen vähentäminen 20 prosentilla, sekä fossiilittoman tuotannon mahdollistaminen sellu-, paperi- ja energiateollisuuden asiakkaille.

Tavoite fossiilittoman tuotannon mahdollistamisesta sellu-, paperi- ja energiateollisuuden asiakkaille saavutettiin etujassa vuonna 2023: Valmetin asiakkaat voivat vähentää päästöjään käyttämällä Valmetin fossiilittomia teknologioita yhdessä fossiilittomien energianlähteiden kanssa. Valmetin tutkimus- ja kehitystyö on keskittynyt yhtiön nykyisten sellu-, paperi-, kartonki- ja pehmopaperiteknologioiden energia- ja vesitehokkuuden parantamiseen. Vuonna 2024 Valmet saavutti 10 prosentin keskimääräisen parannuksen näiden teknologioiden energiatehokkuudessa vertailuvuoteen 2019 nähden. Yhtiön omissa toiminnoissa polttoaineista, lämmityksestä ja toimistojen ja tuotantoyksiköiden sähköstä aiheutuneet kasvihuonekaasupäästöt vähenivät entisestään kohdennetuilla toimenpiteillä.

Lisäksi 100-prosenttisesti hiilivapaan sähkön ostot jatkuivat Suomessa ja Ruotsissa vuoden 2024 ajan. Toimittajien sitouttaminen ilmastoasioihin oli edelleen tärkeä prioriteetti Valmetin toimittajien vastuullisuusohjelmassa ja Valmetin ilmasto-ohjelmassa. Vuoden 2024 loppuun mennessä yli 240 toimittajaa oli sitoutunut vähentämään päästöjään.

Beyond Circularity -ohjelman toteutus jatkui. Kyseessä on Valmetin johtama tutkimus- ja kehitysohjelma sekä ekosysteemi, jolla vauhditetaan vihreää siirtymää. Vuoden 2024 loppuun mennessä ohjelman piirissä oli yli 290 kumppania ja 37 ekosysteemiprojektia. Ohjelma kattaa yli 90 sisäistä tutkimus- ja kehityshanketta kaikista liiketoimintalinjoista.

Sosiaalinen vastuu

Viimeisimpään OurVoice-henkilöstökyselyyn liittyvien toimenpiteiden toteutus eteni koko yhtiössä. Yhteensä 88 prosenttia asetetuista toimenpiteistä on nyt valmistunut. Globaalia koulutusportfoliota hyödynnetään edelleen aktiivisesti: yli 800 valmetilaista osallistui johonkin vuoden aikana järjestetyistä 21 ohjelmasta. Yhtiö edistyi myös tavoitteessaan lisätä naisten edustusta tieteeseen, teknologiaan, suunnitteluun ja matematiikkaan liittyvissä tehtävissä ja ylitti ensimmäistä kertaa 12 prosentin rajan.

Osana turvallisuuden parantamiseen tähtääviä pyrkimyksiään Valmet jatkoi elämää turvaavien sääntöjen noudattamisen edistämistä vuoden 2024 aikana ja pyrki vahvistamaan entisestään asiakastyömaiden turvallisuutta. Tämän johdosta vakavien onnettomuuksien lukumäärä väheni vuodesta 2023 vuoteen 2024, eikä vuoden aikana sattunut kuolemaan johtaneita tapaturmia.

Esihenkilöille lanseerattiin uusi työkalu, jolla voi helpommin seurata keskeisiä mittareita ja analysoida maailmanlaajuisia terveys- ja turvallisuustietoja. Neljännellä vuosineljänneksellä Valmet otti käyttöön uudistetun HSE-politiikan korostaakseen arvoketjunsä ilmasto- ja luontovaikutuksia.

LTIF-tapaturmataajuus (lost time incident frequency rate) hieman ja oli vuoden 2024 joulukuun lopussa Valmetin omien työntekijöiden osalta 1,6 (1,5) ja ulkoisten työntekijöiden osalta 2,4 (1,9). Vahvistaakseen loukkaantumisten hallintaa, yhteistyötä alihankkijoiden kanssa ja hankittujen toimintojen integrointia Valmetin HSE-kulttuuriin, prosesseihin ja käytäntöihin tehostettiin vuoden aikana.

Valmetin globaali sosiaalisen vastuun ohjelma jatkui vuonna 2024 kuudella paikallisella projektilla, joilla edistettiin tiedettä, luonnon monimuotoisuutta ja tasavertaisia mahdollisuuksia Indonesiassa, Puolassa, Brasiliassa, Chilessä, Kiinassa ja Pohjois-Amerikassa.

Hallinto

Vuonna 2024 Valmet keskittyi edistämään ja toteuttamaan päivitettyä toimintaohjetta (Code of Conduct) ja siihen liittyvää verkkokurssia, jonka suoritusaste oli 98 prosenttia vuoden loppuun mennessä. Uusien sertifiointien tuloksena Valmetin globaali useita toimipaikkoja koskeva laadun, työterveyden ja -turvallisuuden sekä ympäristöasioiden ISO-sertifikaatti kattaa nyt yhteensä 154 toimipaikkaa. Vuonna 2024 Valmet teki myös yhden sosiaalisten ja ihmisoikeusvaikutusten arvioinnin.

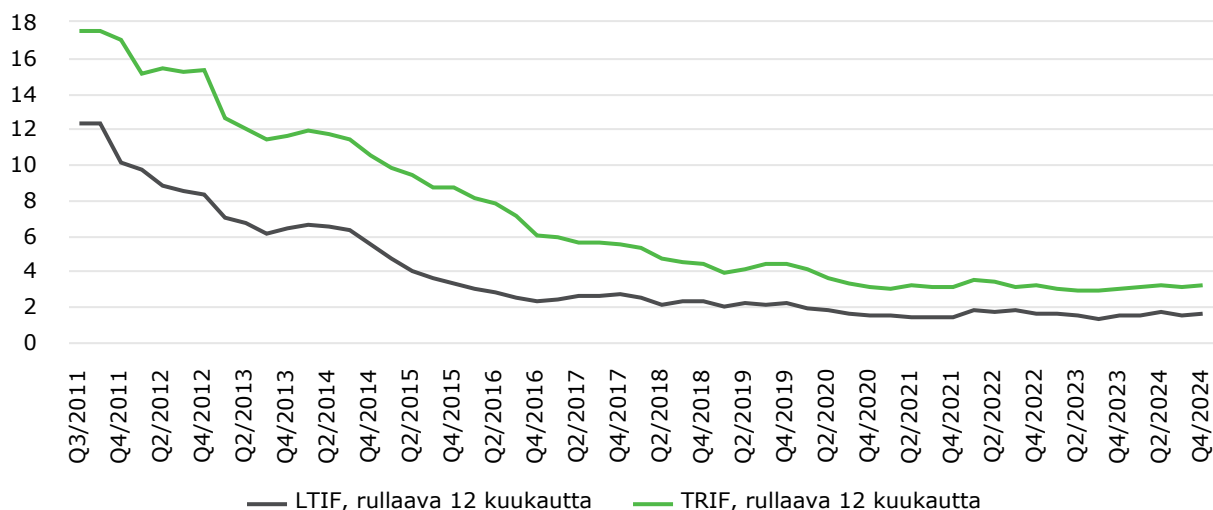
Valmet ylitti 40 toimittajien kestävyysauditoinnin tavoitteensa. Vuoden loppuun mennessä 94 prosenttia nykyisistä toimittajista oli allekirjoittanut Valmetin vastuullisen alihankinnan politiikan. Valmetin vastuullisen alihankinnan politiikkaa kehitettiin vuoden 2024 aikana. Uudistetun politiikan nimi on Toimittajien toimintaohje.

Vuonna 2024 Valmet päivitti kaksinkertaisen olennaisuusanalyysinsa ja aloitti EU:n yritysten kestävyysraportointidirektiivin (CSRD) mukaisen raportoinnin.

Vuoden 2024 aikana Valmet otti myös käyttöön vihreän rahoituksen viitekehyksen, jonka avulla kestävä kehitys voidaan kytkeä entistä tiiviimmin Valmetin rahoitukseen. Vuoden 2024 aikana Valmet laski liikkeelle kaksi vihreää velkajärjestelyä vihreän rahoituksen viitekehyksen alla. Valmet tulee julkaisemaan vihreän rahoituksen raportin (Green Finance Report), joka sisältää varojen allokoinnin ja vaikuttavuuden raportoinnin. Raportti tullaan julkaisemaan vuosittain niin kauan kuin yhtiöllä on käytössä vihreää rahoitusta tai varat on allokoitu kokonaisuudessaan.

Valmetin työ kestävässä kehityksessä sai tunnustusta: Yhtiö valittiin CDP:n ilmastokyselyn raportointivuoden 2023 A-listalle, saavutti kultatason EcoVadis-kestävyysarvioinnissa sekä palkittiin Supply Chain ESG Pioneer Award -palkinnolla European Chamber Sustainable Business Awards -tapahtumassa Kiinassa.

Tapaturmataajuus (LTIF)¹ ja kokonaistapaturmataajuus (TRIF)², omat työntekijät



¹ Tapaturmataajuus viittaa vähintään yhden työpäivän poissaoloon johtaneisiin tapaturmiin miljoonaa työtuntia kohden.

² Tapaturmataajuus (LTIF) mukaan lukien lääkintää vaatineet ja työtä rajoittavat tapaturmat

Oikeudenkäynnit ja vaateet

Valmet tiedotti 15. lokakuuta 2024, että Metsä Fibre Oy on jättänyt välimiesmenettelypyynnön Valmet Technologies Oy:tä vastaan, joka on Valmetin tytäryhtiö. Välimiesmenettely koskee Metsä Fibren biotuotetehdasta Kemissä Suomessa, joka aloitti toimintansa suunnitellusti 20. syyskuuta 2023.

Valmet Technologies Oy kiistää Metsä Fibren esittämät vaatimukset ja aikoo myös aktiivisesti esittää omia vaatimuksiaan Metsä Fibreä vastaan. Metsä Fibren alustavat rahalliset vaatimukset ovat noin 47 miljoonaa euroa. Lisäksi Metsä Fibre on ilmoittanut vaativansa, että Valmet Technologies Oy julistettaisiin vastuulliseksi tietyistä mahdollisista kustannuksista, joita Metsä Fibre saattaa myöhemmin kohdata sopimussuhteiden perusteella muiden osapuolten kanssa. Metsä Fibre arvioi, että näiden mahdollisten vaatimusten nykyinen arvo on noin 65 miljoonaa euroa mutta arvioi että tämä summa todennäköisesti pienenee.

Valmetin johto ei odota tämänhetkisen ymmärryksensä mukaan välimiesmenettelyn aiheuttavan merkittäviä haitallisia vaikutuksia yhtiön toimintaan tai taloudelliseen asemaan. Tämä arvio perustuu tällä hetkellä esitettyihin perusteisiin, tehtyihin varauksiin, voimassa olevaan vakuutukseen ja Valmetin liiketoiminnan laajuuteen.

Valmetia vastaan on eri maissa vireillä lukuisia eri perusteilla nostettuja oikeudenkäyntejä ja eri perusteisiin nojaavia oikeudellisia vaateita ja erimielisyyksiä mukaan lukien tuotevastuuoikeudenkäyntejä ja -vaateita sekä Valmetin toimituksiin liittyviä oikeudellisia erimielisyyksiä. Valmet on myös kantajana useissa oikeudenkäynneissä. Vaikka jotkut vaateista ovat huomattavia, tämänhetkisen parhaan ymmärryksensä mukaan Valmetin johto arvioi, että näiden oikeudenkäyntien, vaateiden ja erimielisyyksien lopputuloksella ei tule olemaan olennaista haitallista vaikutusta Valmetin asemaan, kun otetaan huomioon niiden tueksi tällä hetkellä esitetyt perusteet, tehdyt varaukset, voimassa olevat vakuutukset ja Valmetin koko liiketoiminnan laajuus.

Selvitys hallinto- ja ohjausjärjestelmästä (Corporate Governance Statement) sekä palkitsemisraportti

Valmet on julkaissut vuodelta 2023 erillisen selvityksen hallinto- ja ohjausjärjestelmästä sekä palkitsemisraportin suomalaisten listayhtiöiden hallinnointikoodin suositusten mukaisesti. Selvitykset kattavat myös muita keskeisiä hallinnoinnin osa-alueita, ja ne on julkaistu erillään hallituksen toimintakertomuksesta Valmetin verkkosivuilla osoitteessa www.valmet.com/hallinnointi.

Osakkeet ja osakkeenomistajat

Osakepääoma sekä osakkeiden ja osakkeenomistajien määrä

	31.12.2024	31.12.2023
Osakepääoma, euroa	140 000 000	140 000 000
Osakkeiden lukumäärä	184 529 605	184 529 605
Omat osakkeet	364 258	368 500
Ulkona olevat osakkeet	184 165 347	184 161 105
Markkina-arvo, milj. euroa	4 305	4 818
Osakkeenomistajien lukumäärä	105 217	100 752

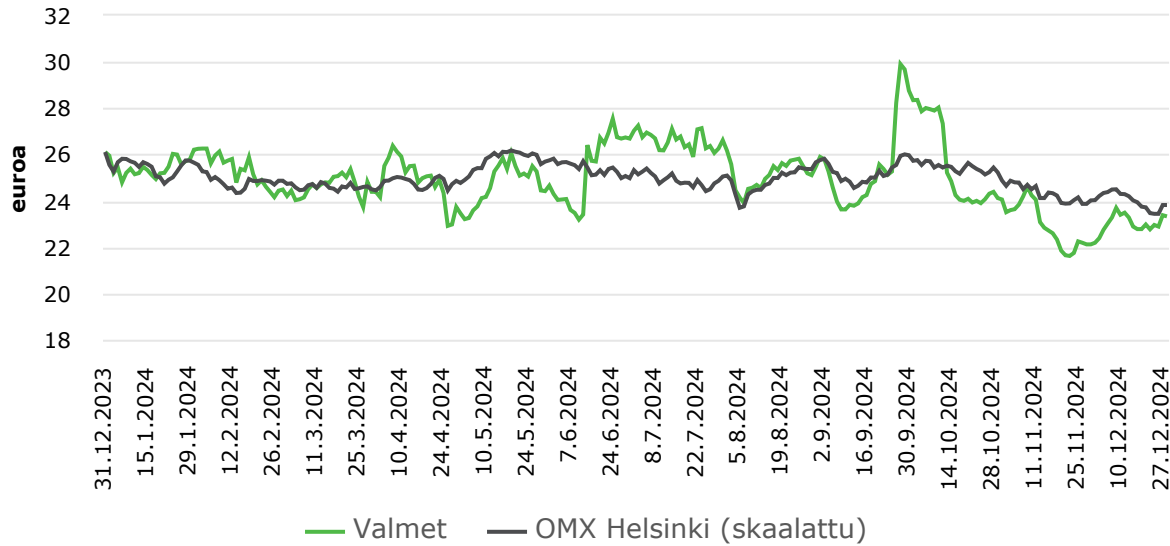
Kaupankäynti osakkeella

Kaupankäynti Valmetin osakkeella Nasdaq Helsingissä	1.1. – 31.12.2024	1.1. – 31.12.2023
Osakevaihto, kpl	108 778 549	103 147 588
Vaihdon arvo yhteensä, milj. euroa	2 723	2 718
Ylin kurssi, euroa	30,11	32,99
Alin kurssi, euroa	21,37	19,64
Keski kurssi, euroa (kaupankäyntimäärillä painotettu)	25,04	26,35
Päätöskurssi viimeisenä kaupankäyntipäivänä, euroa	23,33	26,11

Valmetin osakkeen päätöskurssi oli raportointikauden viimeisenä kaupankäyntipäivänä 30. joulukuuta 2024 23,33 euroa eli 11 prosenttia matalampi kuin vuoden 2023 viimeisenä kaupankäyntipäivänä (26,11 euroa 29. joulukuuta 2023).

Nasdaq Helsinki Oy:n lisäksi Valmetin osakkeilla käydään kauppaa myös muilla markkinapaikoilla, kuten CBOE DXE, BATS, Frankfurt, Chi-X ja Turquoise. Vuonna 2024 Valmetin osakkeita vaihdettiin näillä viidellä vaihtoehtoisella markkinapaikalla noin 50 miljoonaa kappaletta (Lähde: <https://www.valmet.com/fi/sijoittajat/valmetin-osake/kaupankaynnin-volyymi/>).

Valmetin osakekurssin kehitys 31. joulukuuta 2023 – 31. joulukuuta 2024



Omistusrakenne 31. joulukuuta 2024



- Hallintarekisteröidyt ja ulkomaiset omistajat 36 %
- Suomalaiset yksityissijoittajat 18 %
- Suomalaiset instituutiot, yritykset ja yhteisöt 46 %

Liputusilmoitukset

Katsauskauden aikana Valmet vastaanotti seuraavat arvopaperimarkkinalain mukaiset liputusilmoitukset:

Kaupankäynti- päivä	Osakkeenomistaja	Liputuksen syy	% osakkeista ja äänistä		Omistus yhteensä, %
			suoraan	rahoitusvälineiden kautta	
5.1.2024	The Goldman Sachs Group, Inc.	Alitti 5 %	0,03 %	2,62 %	2,65 %
26.1.2024	Oras Invest Oy	Ylitti 10 %	10,22 %	-	10,22 %
8.3.2024	Swedbank Robur Fonder AB	Ylitti 5 %	5,09 %	-	5,09 %
7.8.2024	The Goldman Sachs Group, Inc	Ylitti 5 %	0,07 %	4,95 %	5,02 %
9.8.2024	The Goldman Sachs Group, Inc	Alitti 5 %	0,07 %	4,87 %	4,95 %
21.10.2024	Swedbank Robur Fonder AB	Alitti 5 %	4,98 %	-	4,98 %
3.12.2024	Swedbank Robur Fonder AB	Ylitti 5 %	5,03 %	-	5,03 %

Lisätietoa liputusilmoituksista www.valmet.com/liputusilmoitukset.

Hallituksen valtuudet koskien osakkeita

Valmet Oyj:n yhtiökokous 21. maaliskuuta 2024 valtuutti hallituksen päättämään enintään 9 200 000 yhtiön oman osakkeen hankkimisesta yhdessä tai useammassa erässä. Tämä vastaa noin 5,0 prosenttia yhtiön kaikista osakkeista. Omia osakkeita voidaan valtuutuksen nojalla hankkia muuten kuin osakkeenomistajien omistamien osakkeiden suhteessa (suunnattu hankinta). Omia osakkeita voidaan hankkia vapaalla omalla pääomalla osakkeiden hankintapäivän markkinahintaan säännellyllä markkinalla Nasdaq Helsinki Oy:n pörssilistalla tai muuten markkinoilla muodostuvaan hintaan.

Omia osakkeita voidaan hankkia yhtiön pääomarakenteen kehittämiseksi, yrityskauppojen, investointien tai muiden yhtiön liiketoimintaan kuuluvien järjestelyjen rahoittamiseksi tai toteuttamiseksi tai käytettäväksi osana yhtiön kannustinjärjestelmiä kuitenkin siten, että osana yhtiön kannustinjärjestelmiä käytettäväksi voidaan hankkia enintään 500 000 osaketta, mikä vastaa noin 0,3 prosenttia yhtiön kaikista osakkeista. Hallitus päättää muista omien osakkeiden hankkimiseen liittyvistä ehdoista.

Valmet Oyj:n yhtiökokous 2024 valtuutti Valmetin hallituksen päättämään myös osakeannista ja osakkeeseen oikeuttavien erityisten oikeuksien antamisesta yhdessä tai useammassa erässä. Osakeanti voidaan toteuttaa joko uusia osakkeita antamalla tai Valmetin hallussa olevia omia osakkeita luovuttamalla. Hallitus voi valtuutuksen perusteella päättää osakeannista myös suunnatusti eli osakkeenomistajien etuoikeudesta poiketen ja erityisten oikeuksien antamisesta osakeyhtiölaissa mainituin edellytyksin. Valtuutuksen nojalla voidaan antaa enintään 18 500 000 osaketta, mikä vastaa noin 10,0 prosenttia Valmetin kaikista osakkeista. Uudet osakkeet voidaan antaa ja yhtiön hallussa olevat omat osakkeet luovuttaa joko maksua vastaan tai maksutta.

Hallitus päättää muista osakeanteihin ja osakeyhtiölain 10 luvun 1 §:ssä tarkoitettujen osakkeeseen oikeuttavien erityisten oikeuksien antamiseen liittyvistä ehdoista. Hallitus voi käyttää valtuutusta esimerkiksi yhtiön pääomarakenteen kehittämiseen, yrityskauppojen,

investointien tai muiden liiketoimintaan kuuluvien järjestelyjen rahoittamiseen tai toteuttamiseen taikka kannustinjärjestelmien toteuttamiseen kuitenkin siten, että kannustinjärjestelmien toteuttamiseen hallitus voi antaa enintään 500 000 osaketta, mikä vastaa noin 0,3 prosenttia yhtiön kaikista osakkeista.

Valtuutukset ovat voimassa seuraavan varsinaisen yhtiökokouksen päättymiseen saakka, ja ne kumoavat vuoden 2023 varsinaisessa yhtiökokouksessa päätetyt valtuutukset.

Vuoden 2024 yhtiökokouksen antaman valtuutuksen nojalla Valmetin hallitus päätti 18. kesäkuuta 2024 suunnatusta osakeannista Valmetin osakepohjaisten pitkän aikavälin kannustinjärjestelmien palkkioiden maksamiseksi ansaintajaksolta 2023. Osakeannissa 20. kesäkuuta 2024 luovutettiin vastikkeetta 736 Valmetin hallussa ollutta omaa osaketta kannustinjärjestelmään kuuluville henkilöille järjestelmän ehtojen mukaisesti.

Valmetin hallitus on kokouksessaan 18. joulukuuta 2024 päättänyt käyttää 2024 pidetyn yhtiökokouksen antamaa valtuutusta ostaa yhtiön omia osakkeita. Valtuutuksen nojalla hallitus on päättänyt aloittaa määräaikaisen osakkeiden takaisinosto-ohjelman, jonka tarkoituksena on hankkia yhtiön omia osakkeita kattamaan osan pitkän aikavälin osakepohjaisista kannustinjärjestelmistä ja ehdollisesta osakepalkkio-ohjelmasta aiheutuvista velvoitteista. Osakkeiden hankinta aloitetaan aikaisintaan 13. helmikuuta 2025 ja lopetetaan viimeistään 7. maaliskuuta 2025. Hankittava määrä on enintään 115 000 osaketta, arvoltaan noin 2,6 miljoonaa euroa perustuen osakkeen päätöskurssiin 17. joulukuuta 2024. Osakkeet hankitaan markkinahintaan julkisessa kaupankäynnissä Nasdaq Helsinki Oy:ssä.

Osakepohjaiset kannustinjärjestelmät

Valmetin osakepohjaiset kannustinjärjestelmät ovat osa Valmetin avainhenkilöille tarjottua kokonaispalkitsemista. Kannustinjärjestelmien tarkoituksena on yhdistää osakkeenomistajien ja avainhenkilöiden tavoitteet Valmetin arvon kasvattamiseksi pitkällä aikavälillä, ohjata avainhenkilöitä yhtiön valittujen strategisten tavoitteiden saavuttamisen suuntaan, sitouttaa avainhenkilöt yhtiöön ja tarjota heille kilpailukykyinen, yhtiön osakkeiden omistukseen perustuva palkkiojärjestelmä. Palkkiona mahdollisesti jaettavat osakkeet hankitaan tai on hankittu julkisella kaupankäynnillä osakemarkkinoilta, joten kannustinjärjestelmillä ei ole osakkeen arvoa laimentavaa vaikutusta.

Pitkän aikavälin kannustinjärjestelmät - Suoriteperusteinen osakepalkkio-ohjelma ja viivästetty suoriteperusteinen osakepalkkio-ohjelma

Valmetin hallitus päätti kokouksessaan 17. joulukuuta 2020 osakepohjaisista pitkän aikavälin kannustinjärjestelmistä, suoriteperusteisesta osakepalkkio-ohjelmasta ja viivästetystä suoriteperusteisesta osakepalkkio-ohjelmasta Valmetin avainhenkilöille. Hallitus päätti osakepohjaisten pitkän aikavälin kannustinjärjestelmien jatkosta vuosittain.

Suoriteperusteinen osakepalkkio-ohjelma on suunnattu johtoryhmän jäsenille. Ohjelmassa on rinnakkain kolmen vuoden ja yhden vuoden ansaintajaksot. Valmetin hallitus päättää ennalta määrätyt ansaintakriteerit ja niille asetettavat tavoitteet kunkin ansaintajakson alussa.

Viivästetty suoriteperusteinen osakepalkkio-ohjelma on suunnattu muille avainhenkilöille johtotehtävissä ja johtajapotentialaaleiksi tunnistetuille henkilöille. Ohjelmassa on yhden vuoden ansaintajakso. Valmetin hallitus päättää järjestelmän ennalta määrätyt ansaintakriteerit ja tavoitteet, jotka ovat linjassa suoriteperusteisen osakepalkkio-ohjelman tavoitteiden kanssa. Viivästetty suoriteperusteinen osakepalkkio-ohjelma on suunnattu noin

200 henkilölle, joista noin 150 on avainhenkilöitä johtotehtävissä, ja noin 50 johtajapotentialleiksi tunnistettuja henkilöitä.

Valmet Oyj:n hallitus päätti joulukuussa 2024 uuden osakepohjaisen pitkän aikavälin kannustinjärjestelmän, suoriteperusteisen osakepalkkio-ohjelman perustamisesta yhtiön johdolle ja valituille avainhenkilöille. Uusi suoriteperusteinen osakepalkkiojärjestelmä koostuu vuosittain alkavista yksittäisistä osakepalkkio-ohjelmista, joista kukin sisältää kolmen vuoden pituisen ansaintajakson, jonka aikana osallistujilla on mahdollisuus ansaita yhtiön osakkeita asetettujen suoritusmittareiden saavuttamisen perusteella. Suoritusmittarit sekä niiden tavoitteiden raja-arvot määritellään erikseen jokaiselle alkavalle ohjelmalle.

Liittyen kaikkiin Valmetin pitkän aikavälin kannustinjärjestelmiin, mikäli avainhenkilön työ- tai toimisuhte Valmetilla päättyy ennen palkkion maksamista, palkkiota ei pääsääntöisesti makseta. Suoriteperusteisen osakepalkkio-ohjelman ansaintaa voidaan leikata hallituksen määrittelemän rajoituksen perusteella, jotta vältetään odottamattoman suuret osakekurssin vaihteluista johtuvat ulosmaksut. Lisäksi hallituksella on oikeus periä takaisin maksettuja palkkioita ohjelman päättymisen jälkeen, jos palkkion maksu perustuu osallistujan antamiin virheellisiin tietoihin.

Suoriteperusteinen osakepalkkio-ohjelma sisältää suosituksen, jonka mukaan Valmetin johtoryhmän jäsenten tulisi omistaa ja pitää hallussaan bruttomääräistä vuotuista peruspalkkaansa vastaava määrä yhtiön osakkeita (100 prosentin osakeomistussuositus). Lisäksi, johtoryhmän kunkin jäsenen odotetaan säilyttävän omistuksessaan vähintään puolet yhtiön osakepalkkiojärjestelmistä saamistaan osakkeista kunnes hänen osakeomistuksensa arvo vastaa vähintään hänen kiinteän bruttomääräisen vuosipalkkansa määrää. Tiedot johdon osakeomistuksesta on esitetty Valmetin verkkosivuilla osoitteessa www.valmet.com/fi/sijoittajat/osakkeenomistajat/johdon-osakeomistus/.

Ehdollinen osakepalkkio

Osaksi palkitsemisen kokonaisuutta on joulukuussa 2018 hallituksen päätöksellä lisätty uusi palkitsemistyökalu, ehdollinen osakepalkkio, joka voidaan myöntää valituille avainhenkilöille. Hallitus hyväksyy vuosittain ehdollisten osakepalkkioiden olemassaolon ja ehdot. Vuonna 2024 noin 101 000 Valmetin osaketta myönnettiin ehdollisen osakepalkkio-ohjelman osallistujille. Vuonna 2025 voidaan myöntää 100 000 osaketta, ja lisäksi suoriteperusteisen osakepalkkio-ohjelman 2025–2027-suunnitelmasta jakamatta jääneet osakkeet voidaan jakaa mahdollisille ehdollisen osakepalkkio-ohjelman osallistujille. Pääsääntöisesti rajoitusjakso ohjelman osakkeille on kolme vuotta. Toimitusjohtaja ehdottaa hallituksen puheenjohtajalle hyväksyttäväksi avainhenkilöiden valinnat sekä tarkemmat valintoihin liittyvät ehdot. Edellytys ehdolliseen osakepalkkio-ohjelmaan perustuvien osakepalkkioiden maksamiselle on, että Valmetin tuloksen (vertailukelpoinen EBITA) kynnysarvo ylittyy, ja että osallistujan työsuhte Valmetin kanssa jatkuu palkkion maksupäivään saakka.

	Pitkän aikavälin kannustinjärjestelmät 2021–2023		Pitkän aikavälin kannustinjärjestelmät 2022–2024	
Ohjelman nimi	Suoriteperusteinen ja viivästetty suoriteperusteinen osakepalkkio-ohjelma	Suoriteperusteinen osakepalkkio-ohjelma	Suoriteperusteinen ja viivästetty suoriteperusteinen osakepalkkio-ohjelma	Suoriteperusteinen osakepalkkio-ohjelma
Ansaintajakso	2021	2021–2023	2022	2022–2024
Palkkion peruste	Vertailukelpoinen EBITA prosentteina liikevaihdosta ja vakaan liiketoiminnan saatujen tilausten kasvu	Ennalta määritetty strateginen tavoite	Vertailukelpoinen EBITA prosentteina liikevaihdosta ja vakaan liiketoiminnan saatujen tilausten kasvu	ESG-indeksi, tavoitteet on sidottu Valmetin ilmasto-ohjelman ja kestävän kehityksen agendan toimeenpanoon
Palkkion maksu	Keväällä 2022	Keväällä 2024	Keväällä 2023	Keväällä 2025
Osallistujien määrä				
Suoriteperusteinen osakepalkkio-ohjelma	13	10	14	11
Viivästetty suoriteperusteinen osakepalkkio-ohjelma	101		114	
Ansaittujen osakkeiden bruttomäärä	Noin 355 000 osaketta	Noin 42 000 osaketta	Noin 176 000 osaketta	Noin 29 000 osaketta

	Pitkän aikavälin kannustinjärjestelmät 2023–2025		Pitkän aikavälin kannustinjärjestelmät 2024–2026		Pitkän aikavälin kannustinjärjestelmä 2025–2027
Ohjelman nimi	Suoriteperusteinen ja viivästetty suoriteperusteinen osakepalkkio-ohjelma	Suoriteperusteinen osakepalkkio-ohjelma	Viivästetty suoriteperusteinen osakepalkkio-ohjelma	Suoriteperusteinen osakepalkkio-ohjelma	Suoriteperusteinen osakepalkkio-ohjelma
Ansaintajakso	2023	2023–2025	2024	2024, 2024–2026	2025–2027
Palkkion peruste	Vertailukelpoinen EBITA prosentteina liikevaihdosta ja vakaan liiketoiminnan saatujen tilausten kasvu	Valmetin osakkeen arvostuskertoimen kehitys verrattuna verrokkiryhmään	Vertailukelpoinen EBITA prosentteina liikevaihdosta ja vakaan liiketoiminnan saatujen tilausten kasvu	Vertailukelpoinen EBITA prosentteina liikevaihdosta ja vakaan liiketoiminnan saatujen tilausten kasvu Valmetin osakkeen arvostuskertoimen kehitys verrattuna verrokkiryhmään	Vertailukelpoinen EBITA, vakaan liiketoiminnan saatujen tilausten orgaaninen kasvu (%), sekä ESG-indeksi
Palkkion maksu	Keväällä 2024	Keväällä 2026	Keväällä 2025	Keväällä 2027	Keväällä 2028
Osallistujien määrä	Suoriteperusteinen osakepalkkio-ohjelma				
	15	13		17	Noin 220
	Viivästetty suoriteperusteinen osakepalkkio-ohjelma				
	120		193		
Ansaittujen osakkeiden bruttomäärä	Noin 153 000 osaketta	Noin 48 000 osaketta	31. joulukuuta 2024 osallistujille oli varattu yhteensä noin 359 000 osaketta.	31. joulukuuta 2024 osallistujille oli varattu yhteensä noin 262 000 osaketta.	Maksettavien palkkioiden kokonaismäärä on ansaintajakson osalta yhteensä enintään noin 653 000 osaketta.

Valmet tiedotti 20. joulukuuta 2023, että Valmetin hallitus on päättänyt käyttää vuoden 2023 yhtiökokouksen antamaa valtuutusta ostaa yhtiön omia osakkeita. Hallitus päätti aloittaa määräaikaisen osakkeiden takaisinosto-ohjelman, jonka tarkoituksena oli hankkia yhtiön omia osakkeita kattamaan osan pitkän aikavälin osakepohjaisista kannustinjärjestelmistä ja ehdollisesta osakepalkkio-ohjelmasta aiheutuvista velvoitteista. Osakkeiden hankinta aloitettiin 12. helmikuuta 2024 ja lopetettiin 16. helmikuuta 2024. Hankittu määrä oli yhteensä 100 000 osaketta.

Vuoden 2023 yhtiökokouksen antaman valtuutuksen nojalla Valmetin hallitus päätti joulukuussa 2023 suunnatusta osakeannista Valmetin pitkän aikavälin osakepohjaisen kannustinjärjestelmän palkkioiden maksamiseksi ansaintajaksoilta 2021–2023 ja 2023. Osakeannissa 15. maaliskuuta 2024 luovutettiin vastikkeetta yhteensä 113 678 Valmetin hallussa ollutta omaa osaketta kannustinjärjestelmään kuuluville henkilöille järjestelmän ehtojen mukaisesti.

Vuoden 2024 yhtiökokouksen antaman valtuutuksen nojalla Valmetin hallitus päätti 18. kesäkuuta 2024 suunnatusta osakeannista Valmetin osakepohjaisten pitkän aikavälin kannustinjärjestelmien palkkioiden maksamiseksi ansaintajaksolta 2023. Osakeannissa 20. kesäkuuta 2024 luovutettiin vastikkeetta 736 Valmetin hallussa ollutta omaa osaketta kannustinjärjestelmään kuuluville henkilöille järjestelmän ehtojen mukaisesti.

Valmetin hallitus on kokouksessaan 18. joulukuuta 2024 päättänyt käyttää 2024 pidetyn yhtiökokouksen antamaa valtuutusta ostaa yhtiön omia osakkeita. Valtuutuksen nojalla hallitus on päättänyt aloittaa määräaikaisen osakkeiden takaisinosto-ohjelman, jonka tarkoituksena on hankkia yhtiön omia osakkeita kattamaan osan pitkän aikavälin osakepohjaisista kannustinjärjestelmistä ja ehdollisesta osakepalkkio-ohjelmasta aiheutuvista velvoitteista. Osakkeiden hankinta aloitetaan aikaisintaan 13. helmikuuta 2025 ja lopetetaan viimeistään 7. maaliskuuta 2025. Hankittava määrä on enintään 115 000 osaketta, arvoltaan noin 2,6 miljoonaa euroa perustuen osakkeen päätöskurssiin 17. joulukuuta 2024. Osakkeet hankitaan markkinahintaan julkisessa kaupankäynnissä Nasdaq Helsinki Oy:ssä.

Raportointikauden lopussa yhtiöllä oli hallussaan 364 258 omaa osaketta liittyen osakepohjaisiin kannustinjärjestelmiin.

Lisätietoja osakepohjaisista kannustinjärjestelmistä löytyy Valmetin palkka- ja palkkioselvityksestä, joka on saatavilla osoitteessa www.valmet.com/hallinnointi.

Valmetin varsinaisen yhtiökokouksen päätökset

Valmet Oyj:n varsinainen yhtiökokous 2024 pidettiin Helsingissä 21. maaliskuuta 2024. Yhtiökokous vahvisti vuoden 2023 tilinpäätöksen ja myönsi hallituksen jäsenille ja toimitusjohtajalle vastuuvapauden tilikaudelta 2023. Yhtiökokous hyväksyi toimielinten palkitsemisraportin ja Yhtiön palkitsemispolitiikan. Palkitsemisraportin osalta päätös on neuvoa-antava. Yhtiökokous valtuutti hallituksen päättämään omien osakkeiden hankkimisesta sekä osakeannista ja erityisten oikeuksien antamisesta.

Yhtiökokous päätti maksaa 31. joulukuuta 2023 päättyneeltä tilikaudelta osinkoa 1,35 euroa osakkeelta. Osinko maksettiin kahdessa erässä. Ensimmäinen erä, 0,68 euroa osakkeelta, maksettiin 11. huhtikuuta 2024 osakkeenomistajille, jotka osingonmaksun täsmäytyspäivänä 26. maaliskuuta 2024 olivat merkittyinä Euroclear Finland Oy:n pitämään Yhtiön osakasluetteloon. Toinen erä, 0,67 euroa osakkeelta, maksettiin 10. lokakuuta 2024 osakkeenomistajille, jotka osingonmaksun täsmäytyspäivänä 1. lokakuuta olivat merkittyinä Euroclear Finland Oy:n pitämään Yhtiön osakasluetteloon.

Yhtiökokous vahvisti hallituksen jäsenten lukumääräksi kahdeksan ja valitsi uudelleen Valmet Oyj:n hallituksen puheenjohtajaksi Mikael Mäkisen ja varapuheenjohtajaksi Jaakko Eskolan. Hallituksen jäseninä jatkavat Anu Hämäläinen, Pekka Kemppainen, Per Lindberg ja Monika Maurer, ja uusina jäseninä hallitukseen valittiin Annareetta Lumme-Timonen ja Annika Paasikivi. Hallituksen jäsenten toimikausi kestää vuoden 2025 varsinaisen yhtiökokouksen loppuun.

Yhtiön tilintarkastajaksi valittiin uudelleen tilintarkastusyhteisö PricewaterhouseCoopers Oy varsinaisen yhtiökokouksen 2025 loppuun asti. Yhtiön päävastuullisena tilintarkastajana toimii KHT Pasi Karppinen. PricewaterhouseCoopers Oy suorittaa myös Yhtiön kestävyysraportoinnin varmentamisen.

Valmet julkaisi pörssitiedotteen varsinaisen yhtiökokouksen ja hallituksen järjestäytymiskokouksen päätöksistä 21. maaliskuuta 2024. Pörssitiedote ja kokousmateriaalit ovat luettavissa Valmetin verkkosivuilla osoitteessa www.valmet.com/fi/sijoittajat/hallinnointi/yhtiokokous/2024/.

Riskit ja liiketoiminnan epävarmuustekijät

Valmetin toimintaan vaikuttavat erilaiset strategiset ja toiminnalliset riskit sekä rahoitus- ja vahinkoriskit. Valmet pyrkii hyödyntämään tarjoutuvia mahdollisuuksia ja rajaamaan uhkatekijöiden mahdollisia haitallisia vaikutuksia. Vuosittaisessa riskiarvioinnissa Valmetin riskienhallinta tunnisti merkittävimmiksi uhkiksi ja mahdollisuuksiksi talouden suhdannevaihtelut sekä globaalisti että keskeisillä markkina-alueilla, suhdannevaihtelut asiakasteollisuuksissa sekä projektitoimintaan liittyvät riskit. Kestävään kehitykseen liittyvien riskien arvioinnilla on keskeinen asema riskienhallinnassa. Mikäli uhat kävisivät toteen, niillä saattaisi olla merkittävä haitallinen vaikutus Valmetin liiketoimintaan, taloudelliseen asemaan ja tulokseen, tai osakkeiden ja muiden arvopapereiden arvoon.

Valmetin riskienhallinnan tavoitteena on varmistaa tehokas ja onnistunut strategian toteutus sekä pitkän että lyhyen aikavälin tavoitteiden saavuttamiseksi. Valmetin johdon tehtävänä on säädellä riskinottohalukkuutta. Riskien arvioinnissa Valmet ottaa huomioon riskien todennäköisyyden ja arvioidun vaikutuksen liikevaihtoon tai tulokseen. Valmetin johto arvioi yhtiön riskien nykyisellään olevan hallittavalla tasolla suhteutettuna konsernin toiminnan laajuuteen ja soveltuviin käytännön toimenpiteisiin näiden riskien hallitsemiseksi.

Maailmantalouden epävarmuudella yhdistettynä valuuttakurssivaihteluihin, korkeisiin korkoihin ja kiristyvään rahoitusmarkkinasäätelyyn voi olla negatiivinen vaikutus rahoituksen saatavuuteen ja hintaan pankeilta ja pääomamarkkinoilta, mikä saattaa vähentää Valmetin asiakkaiden investointihalukkuutta. Valmet arvioi, että vakaan liiketoiminnan (Palvelut- ja Automaatio-segmentit) suuri osuus sekä maantieteellinen hajautus pienentävät markkinaepävarmuuksien mahdollisia kielteisiä vaikutuksia.

Maailmantalouden kasvun heikentymisellä saattaisi olla haitallisia vaikutuksia neuvotteluvaiheessa oleviin uusiin projekteihin tai tilauskannassa oleviin projekteihin. Joidenkin projektien toteuttamista saatetaan lykätä, tai ne voivat keskeytyä tai peruuntua. Projekteissa, joissa on pitkä toimitusaika, asiakkaan ennakkomaksujen määrä on aluksi yleensä 10–30 prosenttia projektin arvosta, ja asiakkaat maksavat suorituksia projektin etenemisen mukaisesti. Tämä pienentää merkittävästi Valmetin projekteihin liittyviä riskejä ja rahoitustarpeita. Valmet arvioi jatkuvasti asiakkaidensa luottokelpoisuutta ja kykyä suorittaa velvoitteistaan. Pääsääntöisesti Valmet ei rahoita asiakasprojekteja. Jos talouskasvu hidastuu merkittävästi, Valmetin tuotteiden markkinat voivat kutistua, mikä voi johtaa esimerkiksi hintakilpailun kiristymiseen.

Valuuttakurssi- ja korkoriskit kuuluvat merkittävimpiin Valmetin tulokseen vaikuttaviin rahoitusriskeihin. Valuuttakurssien vaihtelut voivat vaikuttaa Valmetin liiketoimintaan, vaikka yhtiön toiminnan maantieteellinen laajuus vähentää yksittäisten valuuttojen vaikutusta. Talouden epävarmuus tyypillisesti lisää valuuttakurssivaihteluja ja voi vaikuttaa myös korkoihin. Valmet suojaa sitoviin toimitus- ja hankintasopimukseen liittyvät valuuttapositionsa. Korkoriskejä hallitaan säätelämällä kiinteä- ja vaihtuvakorkoisten lainojen keskinäistä suhdetta sekä korollisten lainojen ja korollisten rahoitusvarojen duraatiota. Lisäksi Valmet voi käyttää johdannaisinstrumentteja korkoriskien hallintaan.

Myös muutokset lainsäädännössä ja viranomaisten tavassa tulkita sääntelyä esimerkiksi verotukseen liittyen voivat vaikuttaa Valmetin taloudelliseen tilanteeseen.

Geopolitiikan ja geokonomian paluu, poliittisten narratiivien muutos, sekä protektionistisen ja poliittisemmän viranomaissääntelyn kuten tuontitullien lisääntyminen voivat aiheuttaa epävarmuutta asiakkaiden investointihalukkuuteen ja vaikuttaa Valmetin toimintoihin. Viranomaissääntelyn ja lainsäädännön muutoksilla ja niihin liittyvällä epävarmuudella voi olla vaikutuksia, erityisesti suurten kauppa-alueiden väliseen kauppaan, alihankintaketjuun ja datan käyttöön.

Suuret vaihtelut energian hinnoissa voivat vaikuttaa maailmantalouteen. Nämä vaihtelut voivat myös vaikuttaa Valmetiin ja sen asiakkaisiin.

Haasteet komponenttien saatavuudessa ja logistiikassa voivat aiheuttaa kielteisiä vaikutuksia Valmetin liiketoimintaan.

Henkilöstökulujen muutokset sekä raaka-aineiden ja komponenttien hinnanmuutokset voivat vaikuttaa Valmetin kannattavuuteen. Valmetin tavoitteena on kompensoida tätä tuottavuuden kasvulla ja hinnankorotuksilla. On kuitenkin mahdollista, että joissakin tuoteryhmissä kova kilpailutilanne hankaloittaa kasvaneiden kustannusten siirtämistä tuotteiden hintoihin. Toisaalta osa Valmetin asiakkaista on raaka-aineiden tuottajia, joiden toiminta- ja investointiedellytyksiä vahvistuvat raaka-ainehinnat voivat parantaa ja laskevat raaka-ainehinnat heikentää.

Valmetin yksittäisten liiketoimintojen kilpailutilanteessa voi tapahtua muutoksia esimerkiksi siten, että markkinoille tulee uusia kustannustehokkaita kilpailijoita. Valmet voi turvata markkina-asemaansa kehittämällä tuotteitaan ja palveluitaan sekä hyvällä asiakaspalvelulla ja paikallisella läsnäololla.

Korkean tason osaamisen ja kykyjen saatavuuden ylläpitäminen on tärkeää sekä tuotannon että palveluiden korkean laatutason varmistamiseksi. Tämä tarkoittaa esimerkiksi tehokkaiden rekrytointiohjelmien ylläpitämistä, olemassa olevien kykyjen hyödyntämistä ja tiedon jakamista globaalisti.

Yrityshankintojen kautta Valmet voi altistua uusiin markkinoihin ja liiketoimintaympäristöihin liittyville riskeille. Myös varsinainen yrityshankintaprosessi voi sisältää riskejä. Muita yrityshankintoihin liittyviä riskejä ovat mm. hankitun liiketoiminnan integrointi, kasvanut taloudellinen riski, avainhenkilöstön pysyminen yhtiön palveluksessa ja hankitulle liiketoiminnalle asetettujen tavoitteiden saavuttaminen.

Valmetin toiminta ja sen tarjoamat tuotteet ja palvelut ovat laajasti riippuvaisia tietoverkoista, ohjelmistoista ja digitaalisista ratkaisuista. Niissä esiintyvät häiriöt ja tietoturvaloukkaukset sekä mahdolliset ongelmat tietojärjestelmien kehityshankkeissa voivat vaikuttaa haitallisesti Valmetin liiketoimintaan ja taloudelliseen asemaan sekä aiheuttaa mainehaittaa.

Mahdolliset työmarkkinakiistat sekä työntekijöiden ja ammattiliittojen työtaistelut ovat riski Valmetin toiminnalle, sillä ne saattavat vaikuttaa toimitusketjuun, liiketoimintaan ja asiakastoimituksiin lisäämällä keskeytysten todennäköisyyttä. Valmetilla on toimintaa ympäri maailman, ja yhtiöllä on globaali asiakaskunta sekä toimittajia useissa maissa. Tämä lieventää yksittäisessä maassa tai tapauksessa mahdollisesti esiintyvien häiriöiden Valmetille aiheuttamia kokonaisvaikutuksia.

Epidemioiden puhkeaminen ja mahdolliset pandemiat ovat riski Valmetin toiminnalle. Pandemiolla saattaa olla vaikutusta asiakkaiden investointiaktiiviteettiin, toimitusketjuun ja liiketoimintoihin, sillä ne lisäävät keskeytysten todennäköisyyttä. Valmetilla on toimintaa ympäri maailman, ja yhtiöllä on globaali asiakaskunta sekä toimittajia useissa maissa. Tämä lieventää yksittäisessä maassa tai tapauksessa mahdollisesti esiintyvien häiriöiden Valmetille aiheuttamia kokonaisvaikutuksia.

Projektiliiketoiminnan riskien hallinta tärkeää

Merkittävä osa Valmetin liiketoiminnasta on projektiliiketoimintaa. Erityisesti selluliiketoiminnassa projektit voivat olla kooltaan suuria, ja siten projektikohtainen riskien hallinta on tärkeää. Keskeisiä projekteihin liittyviä riskejä ovat kustannusten arviointiin, aikatauluun, projektiriskin hallintaan, laatuun, suorituskykyyn ja materiaalinhallintaan liittyvät riskit. Vähintään kaikille merkittävälle projekteille tehdään riskianalyysi tarjousvaiheen aikana. Uhkien ja mahdollisuuksien arviointi jatkuu projektin toteutusvaiheessa. Riskienhallinta perustuu huolelliseen suunnitteluun sekä jatkuvaan, systemaattiseen seurantaan ja arviointiin. Projektiriskejä hallitaan parantamalla ja kehittämällä projektinhallintaprosessia ja siihen liittyviä järjestelmiä jatkuvasti.

Rahoituksen saatavuus olennaista

Valmetin toiminnan jatkuvuuden turvaaminen edellyttää riittävää saatavissa olevaa rahoitusta kaikissa olosuhteissa. Valmet arvioi likvidien rahavarojensa ja luottolimiittisitoumustensa riittävän välittömän maksuvalmiuden turvaamiseen ja rahoituksen joustavuuden varmistamiseen. Valmetin pitkäaikaisten lainojen keskimääräinen takaisinmaksuaika on 3,4 vuotta (mukaan lukien pitkäaikaisten lainojen lyhennyserät, ilman vuokrasopimusvelkoja). Lainajärjestelyt sisältävät tavanomaisia kovenanteja, jotka Valmet täyttää selvästi raportointikauden lopussa.

Rahoituksen riittävyyteen vaikuttaa olennaisesti nettokäyttöpääomaan ja investointeihin sitoutuva pääoma. Lukuun ottamatta investointeja toiminnanohjausjärjestelmän (ERP) uusimiseen, Valmet ei odota vuosittaisten investointien kasvavan merkittävästi ja arvioi, että sillä on hyvät mahdollisuudet pitää investoinnit noin yhteenlaskettujen poistojen tasolla.

Valmetin taseessa oli 31. joulukuuta 2024 liikearvoa 1 808 miljoonaa euroa (1 735 milj. euroa). Valmet testaa vuosittain, ja aina jos tapahtumat tai olosuhteet viittaavat mahdolliseen arvonalentumiseen, että liikearvon kirjanpitoarvo ei ylitä sen kerrytettävissä olevaa rahamäärää. Raportointikauden aikana Valmet ei ole havainnut viitteitä siitä, ettei kirjanpitoarvoa vastaava rahamäärä olisi kerrytettävissä. Arvonalentumistestauksen periaatteet esitetään tilinpäätöksessä.

Valmetilla on vahva tase ja maksuvalmius. Luottoriskiä pienentääkseen ja hajauttaakseen Valmet säilyttää varojaan useammassa taloudellisesti vahvassa pankissa. Valmet arvioi tarkasti vastapuoliriskiä ja valitsee vain vastapuolia, joilla on korkea luottokelpoisuus. Valmetin projektiliiketoiminnassa rahavirta on tyypillisesti positiivinen, koska asiakkaat maksavat ennakkomaksuja ja projektin etenemiseen sidottuja maksuja. Noin puolet Valmetin liiketoiminnasta koostuu palveluista ja automaatiosta, missä yksittäiset tilaukset ovat pieniä. Lisäksi Valmetilla on satoja asiakkaita ympäri maailmaa, mikä jo itsessään tuo suojaa.

Konfliktit ja geopolittiset jännitteet

Sota Ukrainassa aiheuttaa merkittäviä riskejä ja epävarmuustekijöitä markkinoille ja vaikuttaa koko maailman talousympäristöön ja rahoitusmarkkinoihin. Lähi-idän konflikti aiheuttaa

haasteita toimitusketjussa ja voi nostaa kuljetuskustannuksia sekä pidentää kuljetusaikoja. Jos konfliktit edelleen pitkittyvät tai geopoliittiset jännitteet edelleen kiristyvät, tilanteella voi olla lisää haitallisia vaikutuksia Valmetin toimintaan, asiakkaiden investointiaktiivisuuteen, projektitoimituksiin, komponenttien saatavuuteen ja hintoihin, toimitusketjuun sekä Valmetin ja sen asiakkaiden rahoituksen saantiin. Valmet seuraa tilannetta ja johtaa toimenpiteitä, joilla vastataan konfliktien yhtiön toiminnalle aiheuttamiin vaikutuksiin.

Raportointikauden päättymisen jälkeiset tapahtumat

Raportointikauden päättymisen jälkeisiä tapahtumia, jotka edellyttäisivät raportointikaudelta esitettävän tiedon oikaisemista tai lisätietojen esittämistä, ei ole tiedossa.

Tulosohjeistus vuodelle 2025

Valmet arvioi, että vuoden 2025 liikevaihto pysyy edellisen vuoden tasolla verrattuna vuoteen 2024 (5 359 milj. euroa) ja vertailukelpoinen EBITA vuonna 2025 pysyy edellisen vuoden tasolla verrattuna vuoteen 2024 (609 milj. euroa).

Yleiset talousnäkömät IMF:n mukaan

IMF:n vuoden 2025 talousnäkömä on laajalti muuttumaton lokakuuhun 2024 verrattuna, ennustaen vakaata mutta maltillista 3,3 prosentin reaalista maailmanlaajuista kasvua sekä vuodelle 2025 että 2026. Tämä johtuu pääasiassa Yhdysvaltojen ylöspäin tarkistetusta ennusteesta, joka kompensoi muiden suurten talouksien alaspäin tarkistettuja ennustuksia. Maailmanlaajuisen inflaation odotetaan laskevan 4,2 prosenttiin vuonna 2025, ja 3,5 prosenttiin vuonna 2026, lähestyen inflaatiotavoitetta nopeammin kehittyneissä talouksissa kuin nousevan talouden maissa ja kehitysmaissa. Poliitiikan aiheuttamat häiriöt oheiseen inflaation laskuprosessiin voivat keskeyttää rahapolitiikan keventämiseen siirtymisen, mikä vaikuttaa julkisen talouden kestävytyteen sekä rahoitusvakauteen. (IMF World Economic Outlook, tammikuu 2025)

Lyhyen aikavälin markkinanäkymät

Lyhyen aikavälin markkinanäkymät annetaan tammi-kesäkuulle 2025 verrattuna loka-joulukuuhun 2024. Kyseessä on Valmetin arvio asiakasaktiiviteetista, eikä sitä tule tulkita ohjeistukseksi Valmetin saaduista tilauksista.

Prosessiteknologiat

Valmet arvioi, että asiakasaktiiviteetti pysyy vakaana. On tyypillistä, että asiakkaiden suuret investointipäätökset voivat vaikuttaa merkittävästi markkina-aktiiviteettiin.

Palvelut

Valmet arvioi, että asiakasaktiiviteetti paranee vähitellen, mutta asiakkaiden kapasiteetin käyttöasteet ja kannattavuustasot aiheuttavat epävarmuutta lyhyen aikavälin markkinanäkymiin.

Automaatio

Valmet arvioi, että asiakasaktiiviteetti pysyy vakaana.

Hallituksen ehdotus voitonjaosta

Valmet Oyj:n jakokelpoiset varat 31. joulukuuta 2024 olivat 1 584 868 527,03 euroa, josta tilikauden 2024 nettotulos oli 332 895 633,84 euroa (Suomen kirjanpitolainsäädännön mukaan).

Hallitus ehdottaa yhtiökokoukselle, että 31. joulukuuta 2024 päättyneeltä tilikaudelta vahvistettavan taseen perusteella jaetaan osinkoa 1,35 euroa osakkeelta ja että jäljelle jäävät voittovarot jätetään vapaaseen omaan pääomaan.

Osinko maksetaan kahdessa erässä. Ensimmäinen erä, 0,68 euroa osakkeelta, maksetaan osakkeenomistajille, jotka osingonmaksun täsmäytyspäivänä 28. maaliskuuta 2025 ovat merkittyinä Euroclear Finland Oy:n pitämään yhtiön osakasluetteloon. Osingon maksupäivä on 8. huhtikuuta 2025. Osingon toinen erä, 0,67 euroa osakkeelta, maksetaan lokakuussa 2025. Toinen erä maksetaan osakkeenomistajille, jotka osingonmaksun täsmäytyspäivänä ovat merkittyinä Euroclear Finland Oy:n pitämään yhtiön osakasluetteloon. Hallitus päättää alustavasti 25. syyskuuta 2025 pidettäväksi sovitussa kokouksessaan osingon toisen erän maksupäivän. Osingon täsmäytyspäivä olisi silloin 29. syyskuuta 2025 ja osingon maksupäivä 7. lokakuuta 2025.

Yhtiön kaikki osakkeet ovat oikeutettuja osinkoon, paitsi osingon täsmäytyspäivänä yhtiön hallussa olevat omat osakkeet.

Valmetin tilinpäätöksen 2024 julkaiseminen

Tilinpäätös 2024, joka sisältää emoyhtiön tilinpäätöksen, konsernitilinpäätöksen, hallituksen toimintakertomuksen ja tilintarkastuskertomuksen, julkaistaan ja tulee saataville Valmetin nettisivuille osoitteeseen www.valmet.com/fi/sijoittajat/raportit-ja-esitykset/ viimeistään 4. maaliskuuta 2025.

Espoossa 12. helmikuuta 2025

Valmetin hallitus

Konsernin tuloslaskelma

Milj. euroa	Q4/2024	Q4/2023	2024	2023
Liikevaihto	1 528	1 499	5 359	5 532
Hankinnan ja valmistuksen kulut	-1 109	-1 125	-3 878	-4 136
Bruttokate	419	374	1 481	1 396
Myyntin ja hallinnon yleiskustannukset	-254	-249	-1 000	-920
Liiketoiminnan muut tuotot ja kulut, netto	-16	21	-34	28
Osuus osakkuusyhtiöiden tuloksista, operatiiviset sijoitukset	1	1	2	3
Liikevoitto	150	148	449	507
Rahoitustuotot ja -kulut, netto	-16	-15	-65	-34
Tulos ennen veroja	134	133	383	473
Tuloverot	-35	-30	-103	-114
Tilikauden tulos	98	103	281	359
Tilikauden tuloksen jakautuminen:				
Emoyhtiön osakkeenomistajille	98	102	280	357
Määräysvallattomille omistajille	—	—	1	2
Tilikauden tulos	98	103	281	359
Emoyhtiön osakkeenomistajille kuuluva tilikauden osakekohtainen tulos:				
Laimentamaton osakekohtainen tulos, euroa	0,53	0,56	1,52	1,94
Laimennusvaikutuksella oikaistu osakekohtainen tulos, euroa	0,53	0,56	1,52	1,94

Konsernin laaja tuloslaskelma

Milj. euroa	Q4/2024	Q4/2023	2024	2023
Tilikauden tulos	98	103	281	359
Erät, jotka saatetaan myöhemmin siirtää tulosvaikutteisiksi:				
Rahavirran suojaukseen liittyvät voitot ja tappiot	-12	10	-8	-12
Käyvän arvon rahaston muutos	—	—	1	—
Tytäryhtiöihin tehtyjen nettosijoitusten muuntoerot	29	-12	2	-21
Osuus osakkuusyhtiöiden muista laajan tuloksen eristä	—	1	—	—
Verot eristä, jotka saatetaan myöhemmin siirtää tulosvaikutteisiksi	2	-2	1	2
Erät, jotka saatetaan myöhemmin siirtää tulosvaikutteisiksi, yhteensä	20	-3	-3	-31
Erät, joita ei siirretä tulosvaikutteisiksi:				
Etuuspohjaisten järjestelyiden vakuutusmatemaattiset erät	21	-24	13	-18
Verot eristä, joita ei siirretä tulosvaikutteisiksi	-5	5	-3	3
Erät, joita ei siirretä tulosvaikutteisiksi, yhteensä	16	-20	10	-15
Muut laajan tuloksen erät yhteensä	36	-22	6	-46
Tilikauden laaja tulos	135	80	287	312
Tilikauden laajan tuloksen jakautuminen:				
Emoyhtiön osakkeenomistajille	134	80	286	311
Määräysvallattomille omistajille	—	—	1	1
Tilikauden laaja tulos	135	80	287	312

Konsernitase

Varat

Milj. euroa	31.12.2024	31.12.2023
Pitkäaikaiset varat		
Aineettomat hyödykkeet		
Liikearvo	1 808	1 735
Muut aineettomat oikeudet	1 127	1 142
Aineettomat hyödykkeet yhteensä	2 934	2 877
Aineelliset hyödykkeet		
Maa- ja vesialueet	40	40
Rakennukset ja rakennelmat	163	169
Koneet ja kalusto	283	263
Käyttöoikeusomaisuuserät	156	145
Keskeneräinen käyttöomaisuus	83	81
Aineelliset hyödykkeet yhteensä	726	698
Muut pitkäaikaiset varat		
Sijoitukset osakkuusyhtiöihin	17	16
Pitkäaikaiset rahoitusvarat	40	31
Laskennalliset verosaamiset	94	90
Pitkäaikaiset tuloverosaamiset	39	41
Muut pitkäaikaiset varat	37	15
Muut pitkäaikaiset varat yhteensä	228	193
Pitkäaikaiset varat yhteensä	3 888	3 768
Lyhytaikaiset varat		
Vaihto-omaisuus		
Aineet ja tarvikkeet	206	249
Keskeneräiset tuotteet	396	472
Valmiit tuotteet	301	327
Vaihto-omaisuus yhteensä	903	1 049
Saamiset ja muut lyhytaikaiset varat		
Myyntisaamiset	862	973
Saamiset asiakkailta myyntisopimuksista	344	475
Muut lyhytaikaiset rahoitusvarat	62	56
Tuloverosaamiset	64	56
Muut saamiset	226	255
Rahavarat	482	432
Saamiset ja muut lyhytaikaiset varat yhteensä	2 041	2 247
Lyhytaikaiset varat yhteensä	2 944	3 296
Varat yhteensä	6 832	7 064

Konsernitase

Oma pääoma ja velat

Milj. euroa	31.12.2024	31.12.2023
Oma pääoma		
Osakepääoma	140	140
Sijoitetun vapaan oman pääoman rahasto	1 375	1 372
Muuntoerot	-40	-42
Suojaus- ja muut rahastot	-6	-1
Kertyneet voittovarat	1 137	1 096
Emoyhtiön osakkeenomistajille kuuluva oma pääoma yhteensä	2 607	2 565
Määräysvallattomien omistajien osuus	7	6
Oma pääoma yhteensä	2 614	2 572
Velat		
Pitkäaikaiset velat		
Pitkäaikaiset lainat	1 272	1 240
Pitkäaikaiset vuokrasopimusvelat	107	98
Velvoitteet työsuhde-etuuksista	157	154
Pitkäaikaiset varaukset	28	42
Muut pitkäaikaiset velat	13	12
Laskennalliset verovelat	284	283
Pitkäaikaiset velat yhteensä	1 862	1 828
Lyhytaikaiset velat		
Lyhytaikaiset lainat	115	103
Lyhytaikaiset vuokrasopimusvelat	50	43
Ostovelat	460	520
Lyhytaikaiset varaukset	162	169
Velat asiakkaille myyntisopimuksista	904	1 151
Muut lyhytaikaiset rahoitusvelat	31	34
Tuloverovelat	75	85
Muut lyhytaikaiset velat	559	558
Lyhytaikaiset velat yhteensä	2 356	2 664
Velat yhteensä	4 218	4 492
Oma pääoma ja velat yhteensä	6 832	7 064

Konsernin rahavirtälaskelma

Milj. euroa	Q4/2024	Q4/2023	2024	2023
Liiketoiminnan rahavirrat				
Tilikauden tulos	98	103	281	359
Oikaisut				
Poistot	52	51	219	196
Rahoitustuotot ja -kulut	16	15	65	34
Tuloverot	35	30	103	114
Muut liiketoimet, joihin ei liity maksutapahtumaa	-4	20	31	-11
Nettokäyttöpääoman muutos	15	-55	43	-180
Maksetut nettokorot	-24	-11	-53	-18
Maksetut tuloverot	-12	-30	-134	-143
Liiketoiminnan rahavirta	178	123	554	352
Investointien rahavirrat				
Käyttöomaisuusinvestoinnit	-30	-36	-107	-125
Käyttöomaisuuden myynnit	1	1	2	6
Liiketoimintojen yhdistäminen, hankituilla rahavaroilla ja lainojen takaisinmaksuilla vähennettynä	1	-405	-135	-415
Investoinnit osakkuusyhtiöihin	2	1	2	2
Investointien rahavirta	-26	-439	-238	-532
Rahoituksen rahavirrat				
Omien osakkeiden hankinta	—	—	-3	-4
Maksetut osingot	-123	-120	-249	-240
Pitkäaikaisten lainojen nostot	50	625	375	725
Pitkäaikaisten lainojen lyhytaikaisen osuuden takaisinmaksut	-250	—	-290	-40
Vuokrasopimusvelkojen takaisinmaksut	-14	-12	-52	-44
Lyhytaikaisten lainojen nostot (+) / takaisinmaksut (-)	-6	-235	-42	-58
Finanssisijoitukset	-19	-1	-7	7
Rahoituksen rahavirta	-363	257	-268	346
Rahavarojen muutos, lisäys (+) / vähennys (-)	-211	-59	48	165
Valuuttakurssimuutosten vaikutus	14	-8	3	-10
Rahavarat kauden alussa	679	499	432	277
Rahavarat kauden lopussa	482	432	482	432

Laskelma konsernin oman pääoman muutoksista

Milj. euroa	Osake- pääoma	Sijoitetun vapaan oman pääoman rahasto	Muuntoerot	Suojaus- ja muut rahastot	Kertyneet voittovarot	Emoyhtiön osakkeen- omistajille kuuluva oma pääoma yhteensä	Määräys- vallattomien omistajien osuus	Oma pääoma yhteensä
1.1.2024	140	1 372	-42	-1	1 096	2 565	6	2 572
Tilikauden tulos	—	—	—	—	280	280	1	281
Muut laajan tuloksen erät	—	—	2	-6	10	6	—	6
Tilikauden laaja tulos	—	—	2	-6	290	286	1	287
Tapahtumat osakkeenomistajien ja määräysvallattomien omistajien kanssa								
Osingot	—	—	—	—	-249	-249	-1	-249
Omien osakkeiden hankinta	—	—	—	—	-3	-3	—	-3
Osakeperusteiset palkkiot, verovaikutus huomioituna	—	3	—	—	3	6	—	6
Määräysvallattomien omistajien osuus hankituissa tytäryhtiöissä	—	—	—	—	—	—	1	1
31.12.2024	140	1 375	-40	-6	1 137	2 607	7	2 614
1.1.2023								
	140	1 369	-20	8	997	2 494	5	2 499
Tilikauden tulos	—	—	—	—	357	357	2	359
Muut laajan tuloksen erät	—	—	-21	-10	-15	-46	—	-46
Tilikauden laaja tulos	—	—	-21	-10	341	311	1	312
Tapahtumat osakkeenomistajien ja määräysvallattomien omistajien kanssa								
Osingot	—	—	—	—	-239	-239	-1	-240
Omien osakkeiden hankinta	—	—	—	—	-4	-4	—	-4
Osakeperusteiset palkkiot, verovaikutus huomioituna	—	3	—	—	1	4	—	4
31.12.2023	140	1 372	-42	-1	1 096	2 565	6	2 572

Laadintaperiaatteet

Yleistä

Valmet Oyj ("Yhtiö" tai "emoyhtiö") ja sen tytäryhtiöt (yhdessä "Valmet", "Valmet-konserni" tai "konserni") on kansainvälinen teknologian, automaation ja palveluiden toimittaja ja kehittäjä sellu-, paperi- ja energiateollisuudelle.

Valmet Oyj:n kotipaikka on Helsinki ja sen rekisteröity osoite on Keilasatama 5, 02150 Espoo, Suomi. Yhtiön osakkeet on listattu Nasdaq Helsinki Oy:n pörssilistalla.

Valmet Oyj:n hallitus on hyväksynyt tämän osavuositilinpäätöksen 12. helmikuuta 2025.

Laadintaperusteet

Tähän vuoden 2024 lyhennettyyn osavuositilinpäätökseen sisällytetty taloudellinen informaatio on laadittu IAS 34 – Osavuositilinpäätökset -standardin sekä Euroopan unionissa käyttöön hyväksytyjen kansainvälisten tilinpäätösstandardien (IFRS-tilinpäätösstandardit) mukaisesti. Lyhennyksessä osavuositilinpäätöksessä julkaistut taloudelliset tiedot ovat tilintarkastamattomia. Tätä konsernin osavuositilinpäätöstä tulee tarkastella ja lukea yhdessä Valmet-konsernin 31. joulukuuta 2023 päättyneeltä tilikaudelta laaditun tilinpäätöksen kanssa, joka on laadittu IFRS-normistoa noudattaen.

Valmet-konserni on soveltanut IASB:n julkaisemia uusia standardeja ja tulkintoja, joita sovelletaan ensimmäistä kertaa 1. tammikuuta 2024 alkavilla raportointikausilla. Uusilla standardeilla ja tulkinnoilla ei ollut merkittävää vaikutusta Valmet-konsernin tulokseen, taloudelliseen asemaan tai osavuositilinpäätöksen esittämiseen.

Yllä mainittuja muutoksia lukuun ottamatta, tässä osavuositilinpäätöksessä noudatetut laatimisperiaatteet ovat yhteneväiset 31. joulukuuta 2023 päättyneen tilikauden konsernitilinpäätöksessä noudatettujen laatimisperiaatteiden kanssa.

Lyhennyksessä osavuositilinpäätöksessä tiedot esitetään miljoonina euroina pyöristäen yksittäiset luvut ja loppusummat miljooniksi, mistä johtuen yhteenlasketuissa riveissä ja sarakkeissa saattaa esiintyä pyöristyseroja.

Keskeiset valuuttakurssit

	Keskikurssit		Kauden lopun kurssit	
	2024	2023	2024	2023
USD (Yhdysvaltain dollari)	1,0826	1,0816	1,0389	1,1050
SEK (Ruotsin kruunu)	11,4226	11,4563	11,4590	11,0960
CNY (Kiinan yuan)	7,7793	7,6589	7,5833	7,8509

Liiketoimintojen yhdistäminen

Körberin Tissue-liiketoiminnan hankinta

Körberin Tissue-liiketoiminnan hankinta, josta tiedotettiin 7. heinäkuuta 2023, saatettiin loppuun 2. marraskuuta 2023. Hankintamenolaskelma on lopullinen 31. lokakuuta 2024, ja 31. joulukuuta 2023 kirjattuja alustavia arvioita on oikaistu tarkastelujakson aikana uuden saadun informaation ja tehtyjen päivitettyjen arvostuksien perusteella. Lopullinen kirjattu

liikearvo oli 151 miljoonaa euroa. Lopulliset varojen, vastattavaksi otettujen velkojen ja kirjatun liikearvon käyvät arvot ovat esitetty alla olevassa taulukossa.

Siemensin prosessikaasukromatografia-liiketoiminnan osto

Prosessikaasukromatografia-liiketoiminnan osto Siemens AG:lta, josta tiedotettiin 17. heinäkuuta 2023, saatettiin päätökseen 2. huhtikuuta 2024. Liiketoimintakaupan velaton arvo on 102,5 miljoonaa euroa.

Siemens AG:n prosessikaasukromatografia-liiketoiminta on markkinajohtaja MAXUM II kaasukromatografia -alustan, järjestelmäintegraation ja asiakaspalvelutarjoomansa ansiosta. Asiakkaiden kemikaaleihin, nesteytettyyn maakaasuun, jalostukseen ja biopolttoaineisiin liittyvien prosessien syvällisen tuntemuksen pohjalta liiketoiminta tarjoaa kriittistä prosessitietoa asiakkaidensa tueksi laadun, kestävän kehityksen ja turvallisuuden varmistamisessa ja parantamisessa maailmanlaajuisesti. Tilikaudella 2022 prosessikaasukromatografia-liiketoiminnan liikevaihto oli noin 120 miljoonaa euroa. Liiketoiminta työllistää noin 300 henkilöä, ja sen päätoimipaikat ovat Yhdysvalloissa, Saksassa ja Singaporessa.

Liiketoimintakauppa on Valmetin strategian mukainen ja vahvistaa Valmetin automaatiosegmenttiä ja prosessiautomaatiotarjontaa prosessiteollisuuden kaasukromatografi- ja prosessianalysaattorijärjestelmillä. Se vahvistaa myös Valmetin Automaatiojärjestelmät-liiketoiminnan asemaa Pohjois-Amerikassa, Aasian ja Tyynenmeren alueella sekä Euroopassa.

Ostettu liiketoiminta integroidaan Valmetin Automaatiojärjestelmät-liiketoimintalinjaan ja on yhdistelty Valmetiin hankintahetkestä lähtien. Prosessikaasukromatografia-liiketoiminnan oston hankintamenolaskelma, mukaan lukien hankintahinta, perustuu alustaviin arvioihin eikä ole lopullinen.

Hankittujen varojen, vastattavaksi otettujen velkojen ja kirjatun liikearvon hankintahetken käyvät arvot sekä liiketoiminnan oston liittyvät nettorahavirrat ovat esitetty alla olevissa taulukoissa. Nettovarallisuuden arvo on määritetty euroissa. Liiketoimintojen yhdistämisestä kirjattu liikearvo edustaa työvoimaa, maantieteellisen kattavuuden ja markkinaposition arvoa sekä yhdistelystä toiminnasta seuraavien asiakkaiden, teknologioiden ja tuotteiden sekä synergioiden arvoa. Hankinnasta syntyvän liikearvon ei odoteta olevan verotuksessa vähennyskelpoista.

Hankintahetkestä lähtien hankittu liiketoiminta on kerryttänyt 101 miljoonaa euroa liikevaihtoa ja -2 miljoonaa euroa tilikauden tulosta, joka sisältää 6 miljoonaa euroa hankinnan yhteydessä kirjattujen aineettomien oikeuksien poistoja sekä varastojen käyvän arvon korotusten tulosvaikutteisia purkuja.

Jos hankinta olisi yhdistelty konserniin 1. tammikuuta 2024 alkaen, Valmetin johto arvioi, että Konsernin tuloslaskelman osoittama liikevaihto olisi ollut 5 393 miljoonaa euroa ja tilikauden tulos 281 miljoonaa euroa, sillä oletuksella, että hankintahetken käyvän arvon oikaisut pysyisivät samoina, jos hankintapäivä olisi ollut 1. tammikuuta 2024.

Hankintaan liittyviä kustannuksia on sisällytetty Konsernin tuloslaskelmaan myynnin ja hallinnon yleiskustannuksiin 1 miljoonaa euroa vuonna 2024.

Hankittujen varojen ja vastattavaksi otettujen velkojen sekä liikearvon hankinta-ajankohdan käyvät arvot:

Milj. euroa	Körberin Tissue-liiketoiminta 2.11.2023	Prosessikaasu-kromatografia 2.4.2024
Pitkäaikaiset varat		
Liikearvo	151	27
Muut aineettomat oikeudet	173	68
Aineelliset hyödykkeet	28	6
Käyttöoikeusomaisuuserät	35	3
Laskennalliset verosaamiset	17	5
Muut pitkäaikaiset varat	6	—
Pitkäaikaiset varat yhteensä	409	109
Lyhytaikaiset varat		
Vaihto-omaisuus	146	37
Myyntisaamiset	71	18
Saamiset asiakkailta myyntisopimuksista	—	2
Muut lyhytaikaiset varat	15	4
Rahat ja pankkisaamiset	39	6
Lyhytaikaiset varat yhteensä	271	67
Pitkäaikaiset velat		
Pitkäaikaiset vuokrasopimusvelat	30	2
Pitkäaikaiset varaukset	3	—
Laskennalliset verovelat	50	18
Pitkäaikaiset velat yhteensä	84	20
Lyhytaikaiset velat		
Lyhytaikaiset lainat	53	51
Lyhytaikaiset vuokrasopimusvelat	4	1
Ostovelat	28	12
Lyhytaikaiset varaukset	4	2
Velat asiakkaille myyntisopimuksista	67	16
Muut lyhytaikaiset velat	50	8
Lyhytaikaiset velat yhteensä	206	91
Nettovarot yhteensä	390	66

Yrityshankintoihin liittyvät rahavirrat:

Milj. euroa	Körberin Tissue-liiketoiminta 2.11.2023	Prosessikaasu-kromatografia 2.4.2024
Maksettu hankintahinta	-390	-69
Hankitut rahavarat	39	6
Lainojen takaisinmaksut	-52	-51
Yrityshankinnan nettorahavirrat	-403	-114

FactoryPalin ja Demuthin hankinnat

Valmet ja Körber saivat 1. elokuuta 2024 päätökseen sopimuksen enemmistöosakkuuden hankkimisesta FactoryPal GmbH:ssä, joka oli Körberin hanke. Hankinnan jälkeen Valmet omistaa 75,1 prosenttia yhtiön osakkeista. FactoryPal on pehmopaperin jalostustoimintoihin kehitetty ohjelmisto, joka parantaa tuotannon suorituskykyä ja tuottavuutta. FactoryPal

vahvistaa entisestään Valmetin edistyneiden teollisen internetin ratkaisujen ja digitaalisten palvelujen tarjoamaa pehmapaperiteollisuuden asiakkaiden tukemiseksi. Hankittu liiketoiminta on sisällytetty konsernin taloudellisiin lukuihin hankintahetkestä alkaen. Hankintamenolaskelma perustuu alustaviin arvioihin eikä ole lopullinen.

Valmet on 2. elokuuta 2024 saattanut päätökseen Demuthin hankinnan. Demuth on brasilialainen yritys, joka on erikoistunut selluteollisuuden puunkäsittelyratkaisuihin. Demuthin liikevaihto on noin 20–30 miljoonaa euroa vuodessa, ja Demuth työllistää noin 400 henkilöä Brasiliassa. Yritysosto tukee Valmetin strategiaa kehittää ja toimittaa kilpailukykyisiä ja luotettavia prosessiteknologioita, palveluita ja automaatiota sellu-, paperi- ja energiateollisuudelle. Yritysosto vahvistaa merkittävästi Valmetin puunkäsittelyteknologian ja palveluiden tarjontaa Etelä-Amerikassa. Hankittu liiketoiminta on sisällytetty konsernin taloudellisiin lukuihin hankintahetkestä alkaen. Hankintamenolaskelma perustuu alustaviin arvioihin eikä ole lopullinen.

FactoryPalin ja Demuthin hankinnoilla ei ollut erikseen tai yhdessä merkittävää vaikutusta Valmetin tulokseen, taloudelliseen asemaan tai taloudelliseen raportointiin tammi–syyskuussa 2024.

Raportoitavat segmentit ja toiminnan maantieteellinen jakautuminen

Konsernin ylin operatiivinen päätöksentekijä on Valmetin toimitusjohtaja. Valmetilla on kolme toimintasegmenttiä ja kolme raportoitavaa segmenttiä taloudellista raportointia varten: Palvelut, Automaatio ja Prosessiteknologiat. Konsernitoimintoihin liittyvät tiedot on esitetty rivillä Muut.

Palvelut-segmentti tarjoaa asiakkaille joustavia, käyttötarkoitukseen sopivia palveluja, jotka parantavat prosessin suorituskykyä ja luotettavuutta koko elinkaaren ajan, ja pidentävät laitteiden elinkaarta. Automaatio-segmentti toimittaa automaatoratkaisuja, joihin kuuluvat niin yksittäiset mittaukset kuin tehdaslaajuiset prosessiautomaatiojärjestelmät sekä kriittisiä virtauksensäätöratkaisuja ja -palveluja prosessiteollisuuksien tarpeisiin. Prosessiteknologiat-segmentti tarjoaa teknologiaratkaisuja sellun ja energian tuotantoon sekä biomassan jalostukseen ja päästöjen hallintaan, sekä kokonaisia tuotantolinjoja, koneuusintoja ja prosessikomponentteja kartongin, pehmopaperin ja paperin valmistukseen.

Valmetin taloudellisen raportoinnin rakenne vastaa yhtiön toimintamallia ja on linjassa siihen, miten ylin operatiivinen päätöksentekijä arvioi segmenttien operatiivista suorituskykyä ja kohdistaa resursseja. Yksi keskeisistä tuloksellisuuden tunnusluvuista, jota ylin operatiivinen päätöksentekijä seuraa, on tulos ennen rahoituseriä, veroja ja aineettomien hyödykkeiden poistoja (EBITA). Lisäksi tulosta seurataan käyttäen tunnuslukua vertailukelpoinen EBITA, jossa EBITA:sta on jätetty pois tietyt eri kausien tulosten välistä vertailukelpoisuutta heikentävät tuotot ja kulut. Valmet julkaisee vaihtoehtoisia tunnuslukuja EBITA ja vertailukelpoinen EBITA osana säänneltyä taloudellista tietoa, jotta taloudellisen tiedon käyttäjien olisi mahdollista tehdä tarkoituksenmukaisempia analyysejä Valmetin toiminnan tuloksellisuudesta. Vertailukelpoisuuteen vaikuttavat erät koostuvat tuotoista ja kuluista, jotka syntyvät Valmetin kapasiteettia muuttavien toimien seurauksena, kuten rakennejärjestelyihin liittyvistä kustannuksista, liiketoimintojen tai käyttöomaisuuden myyntivoitoista ja -tappioista, liiketoimintojen yhdistämiseen liittyvistä transaktiokustannuksista, varsinaiseen liiketoimintaan kuulumattomista eristä, kuten arvonalentumiskirjauksista, tuotoista ja kuluista, jotka aiheutuvat kolmansille osapuolille maksetuista tai kolmansilta osapuolilta saaduista korvauksista (esimerkiksi veroviranomaisille verotarkastuksien seurauksena maksetuista sakoista sekä oikeudellisten riitojen ratkaisujen seurauksena saaduista ja maksetuista korvauksista), osuus osakkuusyhtiöiden tuloksista, sekä tuotoista ja kuluista, jotka aiheutuvat lainsäädännön muutoksista, ja joilla on vain väliaikainen vaikutus Valmetiin (esimerkiksi tullimaksut, joita viranomaiset ovat määränneet Valmetin tuotteille).

Saadut tilaukset, milj. euroa	2024	2023	Muutos
Palvelut	1 915	1 760	9 %
Automaatio	1 446	1 340	8 %
Prosessiteknologiat	2 477	1 856	33 %
Yhteensä	5 837	4 955	18 %

Liikevaihto, milj. euroa	2024	2023	Muutos
Palvelut	1 900	1 784	7 %
Automaatio	1 437	1 328	8 %
Prosessiteknologiat	2 023	2 420	-16 %
Yhteensä	5 359	5 532	-3 %

Vertailukelpoinen EBITA, milj. euroa	2024	2023	Muutos
Palvelut	331	312	6 %
Automaatio	255	248	3 %
Prosessiteknologiat	73	110	-34 %
Muut	-49	-50	-2 %
Yhteensä	609	619	-2 %

Vertailukelpoinen EBITA, % liikevaihdosta	2024	2023	
Palvelut	17,4 %	17,5 %	
Automaatio	17,7 %	18,6 %	
Prosessiteknologiat	3,6 %	4,5 %	
Yhteensä	11,4 %	11,2 %	

EBITA, milj. euroa	2024	2023	Muutos
Palvelut	322	302	7 %
Automaatio	248	245	1 %
Prosessiteknologiat	42	116	-64 %
Muut	-56	-58	-4 %
Yhteensä	557	605	-8 %

EBITA, % liikevaihdosta	2024	2023	
Palvelut	17,0 %	16,9 %	
Automaatio	17,2 %	18,5 %	
Prosessiteknologiat	2,1 %	4,8 %	
Yhteensä	10,4 %	10,9 %	

Vertailukelpoisuuteen vaikuttavat erät, milj. euroa	2024	2023	
Palvelut	-9	-10	
Automaatio	-7	-2	
Prosessiteknologiat	-30	6	
Muut	-7	-8	
Yhteensä	-53	-14	

Aineettomien hyödykkeiden poistot, milj. euroa	2024	2023	Muutos
Palvelut	-22	-10	> 100 %
Automaatio	-54	-63	-15 %
Prosessiteknologiat	-15	-8	71 %
Muut	-18	-17	8 %
Yhteensä	-108	-98	10 %

Erittely vertailukelpoisen EBITA:n, EBITA:n ja liikevoiton välisistä eristä

Milj. euroa	Q4/2024	Q4/2023	2024	2023
Vertailukelpoinen EBITA	192	183	609	619
Hankinnan ja valmistuksen kuluihin sisältyvät vertailukelpoisuuteen vaikuttavat erät				
Kapasiteetin sopeuttamisesta syntyneet kulut	-7	-8	-11	-8
Yrityshankintojen yhteydessä tunnistettujen käyvän arvon korotusten kirjaaminen kuluksi	2	-4	-16	-8
Muut vertailukelpoisuuteen vaikuttavat erät ¹	-4	-9	-4	-17
Myyntiin ja hallinnon kuluihin sisältyvät vertailukelpoisuuteen vaikuttavat erät				
Kapasiteetin sopeuttamisesta syntyneet kulut	-4	—	-7	—
Yrityshankinnoista syntyneet kulut	-2	-2	-3	-6
Muut vertailukelpoisuuteen vaikuttavat erät ¹	-1	-5	-6	-14
Muihin liiketoiminnan tuottoihin ja kuluihin sisältyvät vertailukelpoisuuteen vaikuttavat erät				
Kapasiteetin sopeuttamisesta syntyneet tuotot ja kulut	—	—	-7	3
Yrityshankinnoista syntyneet kulut	—	—	—	—
Muut vertailukelpoisuuteen vaikuttavat erät ²	-4	17	—	32
Vertailukelpoisuuteen vaikuttavat erät osuudessa osakkuusyhtiöiden tuloksista, operatiiviset sijoitukset				
Muut vertailukelpoisuuteen vaikuttavat erät	1	1	2	3
EBITA	173	172	557	605
Aineettomien hyödykkeiden poistot hankinnan ja valmistuksen kuluissa				
Muut aineettomat hyödykkeet	—	—	-1	-2
Aineettomien hyödykkeiden poistot myynnin ja hallinnon kuluissa				
Liiketoimintojen yhdistämisessä aktivoituneet aineettomat hyödykkeet	-17	-19	-84	-76
Muut aineettomat hyödykkeet	-6	-5	-22	-21
Liikevoitto	150	148	449	507

¹ Sisältää vuonna 2024 ja 2023 kuluja Valmetin Rautpohjan tehtaalla Jyväskylässä 2022 sattuneesta tulipalosta.

² Sisältää vuonna 2024 ja 2023 tuottoja Valmetin Rautpohjan tehtaalla Jyväskylässä 2022 sattuneesta tulipalosta.

Koko konsernia koskevat tiedot

Valmet-konsernilla on toimintaa maailmanlaajuisesti noin 40 maassa. Liikevaihdolla mitattuna kolme suurinta maata vuonna 2024 olivat Yhdysvallat, Kiina ja Suomi, joiden yhteenlaskettu osuus kokonaisliikevaihdosta oli 44 prosenttia. Vuonna 2023 kolme suurinta maata olivat Yhdysvallat, Kiina ja Indonesia, joiden yhteenlaskettu osuus kokonaisliikevaihdosta oli 38 prosenttia. Liikevaihto Suomeen (kotipaikka) oli 417 miljoonaa euroa vuonna 2024 (385 milj. euroa).

Liikevaihto markkina-alueittain:

2024: 5 359 milj. euroa

2023: 5 532 milj. euroa



- Pohjois-Amerikka, 1 459 milj. euroa
- Etelä-Amerikka, 476 milj. euroa
- EMEA, 2 033 milj. euroa
- Kiina, 723 milj. euroa
- Aasian ja Tyynenmeren alue, 668 milj. euroa



- Pohjois-Amerikka, 1 275 milj. euroa
- Etelä-Amerikka, 585 milj. euroa
- EMEA, 2 219 milj. euroa
- Kiina, 609 milj. euroa
- Aasian ja Tyynenmeren alue, 845 milj. euroa

Bruttoinvestointien (ilman liiketoimintojen yhdistämistä ja käyttöoikeusomaisuuseriä) maantieteellinen jakaantuminen:

Milj. euroa	Pohjois-Amerikka	Etelä-Amerikka	EMEA	Kiina	Aasian ja Tyynenmeren alue	Yhteensä
2024	8	4	73	17	5	107
2023	16	7	82	15	4	125

Myyntituotot

Johdolle raportoidaan ja johto seuraa Valmetin myyntituottoja sekä liiketoimintalinjoittain, segmentteittäin että maantieteellisen alueen mukaan. Paperit, ja Sellu ja energia-liiketoimintalinjojen liikevaihto koostuu suurista pitkäaikaisista projekteista, joiden myyntituotot kirjataan ajan kuluessa kertyneisiin kustannuksiin perustuvan menetelmän mukaisesti. Palvelut-liiketoimintalinjan liikevaihto koostuu suuresta määrästä lyhytaikaisia sopimuksia, joiden arvo on suhteellisen pieni ja joiden myyntituotot kirjataan pääasiassa yhtenä ajanhetkenä. Virtauksensäätö-liiketoimintalinjan toimittamien venttiililaitteiden myyntituotto kirjataan yhtenä ajanhetkenä. Automaatio-liiketoimintalinjan liikevaihto koostuu sekä pitkäaikaisista sopimuksista, että lyhytaikaisista palvelusopimuksista. Pitkäaikaisten sopimusten luonne, ja siten myös myyntituottojen kirjaaminen vastaa prosessiteknologia-liiketoiminnan sopimuksia, sopimusten arvojen ollessa kuitenkin pienempiä. Lyhytaikaisten palvelusopimusten myyntituotot kirjataan yhtenä ajanhetkenä. Kunkin maantieteellisen alueen liikevaihto raportointikaudella riippuu käynnissä olevien projektien määrästä ja koosta.

Liikevaihto liiketoimintalinjoittain:

Milj. euroa	Q4/2024	Q4/2023	2024	2023
Palvelut	567	508	1 900	1 784
Virtauksensäätö	206	196	791	777
Automaatiojärjestelmät	217	180	646	551
Sellu ja energia	221	268	870	1 067
Paperit	317	347	1 152	1 353
Yhteensä	1 528	1 499	5 359	5 532

Myyntituottojen kirjaamisen ajoitus:

Milj. euroa	Q4/2024	Q4/2023	2024	2023
Suoritevelvoitteet, jotka tuloutettu yhtenä ajanhetkenä	888	792	3 006	2 670
Suoritevelvoitteet, jotka tuloutettu ajan kuluessa	640	707	2 353	2 862
Yhteensä	1 528	1 499	5 359	5 532

Vähentääkseen luottoriskiä ja kattaakseen etukäteen syntyviä sopimuskustannuksia Valmet vaatii säännöllisesti asiakkailtaan ennakkomaksuja. Raportointikauden aikana Valmet ei ollut sitoutunut merkittäviin sopimuksiin, joissa aika, joka kuluu luvatus tavarahan tai palvelun luovuttamisesta asiakkaalle siihen, kun asiakas maksaa kyseisestä tavarasta tai palvelusta, on vähintään vuosi. Vastaavia järjestelyitä ei ollut keskeneräisille projekteille myöskään aiemmilta raportointikausilta.

Asiakkaan luottokelpoisuus tarkistetaan ennen sopimukseen sitoutumista. Kuitenkin, mikäli riski ostajan maksukyvyttömyydestä ilmenee tuloutuksen jo tapahduttua, todennäköisyys vastikkeen saamiseen arvioidaan uudelleen. Myyntituottojen kirjaamista ei jatketa, jos vastikkeen saaminen arvioidaan epätodennäköiseksi. Avoimien myyntisaamisten sekä asiakassopimuksista johtuvien saamisten osalta kirjataan arvonalentuminen tarpeen mukaan.

Valmet saa asiakkailtaan maksuja sopimuksissa sovittuihin laskutussuunnitelmiin perustuen. Muutokset myyntisopimukseen liittyvissä taseeseen merkityissä saamisissa ja veloissa johtuvat Valmetin sopimukseen perustuvasta suorituksesta. Saamiset asiakkailta myyntisopimuksista liittyvät ensisijaisesti Valmetin oikeuteen vastikkeeseen työstä, joka on tehty, mutta jota ei ole laskutettu raportointipäivänä. Nämä omaisuuserät siirretään myyntisaamisiin, kun oikeus vastikkeeseen muuttuu ehdottomaksi. Tämä tapahtuu tyypillisesti silloin, kun Valmetilla on sopimuksellinen oikeus laskuttaa asiakasta. Velat asiakkaille myyntisopimuksista liittyvät pääasiassa asiakkailta saatuihin ennakkomaksuihin pitkäaikaisista projekteista, joiden myyntituotot kirjataan ajan kuluessa. Nämä määrät kirjataan myyntituotoksi silloin, kun Valmet täyttää sopimuksesta johtuvat veloitteet.

Seuraavat taulukot sisältävät myyntisopimuksista johtuvien taseeseen merkittyjen saamisten ja velkojen muutokset kauden aikana. Kauden aikana tuloutettu liikevaihto sisältää myyntituottoja myös aiemmillä kausilla täytettyihin suoritevelvoitteisiin liittyen, määrän ollessa kuitenkin epäolennainen.

Saamiset asiakkailta myyntisopimuksista:

Milj. euroa	2024	2023
Tasearvo kauden alussa	475	485
Kurssierot	-3	-1
Hankittu liiketoimintojen yhdistämisessä	2	—
Kirjattu myyntituotoksi kauden aikana	733	1 148
Siirrot myyntisaamisiin	-864	-1 157
Tasearvo kauden lopussa	344	475

Velat asiakkaille myyntisopimuksista:

Milj. euroa	2024	2023
Tasearvo kauden alussa	1 151	1 205
Kurssierot	18	-18
Hankittu liiketoimintojen yhdistämisessä	15	66
Kirjattu myyntituotoksi kauden aikana	-2 752	-2 505
Laskutetut ja/tai saadut maksut	2 471	2 403
Tasearvo kauden lopussa	904	1 151

Milj. euroa	31.12.2024	31.12.2023
Velat asiakkaille myyntisopimuksista, joiden myyntituotot kirjataan		
Yhtenä ajanhetkenä	321	362
Ajan kuluessa	583	789
Tasearvo kauden lopussa	904	1 151

Valmet tarjoaa asiakkailleen sopimuksellisia tuotetakuuta, joilla se yleensä antaa toimintatakuun toimitetuille tuotteille takuukauden aikana. Valmet ei tarjoa palvelutyyppejä takuuta.

Valmetilla ei 31. joulukuuta 2024 ollut asiakassopimusten saamiseen tai täyttämiseen liittyviä kustannuksia, jotka olisi aktivoitu IFRS 15 -standardin alla.

Transaktiohintaa, joka on kohdistettu jäljellä oleville suoritevelvoitteille 31. joulukuuta 2024, oli 4 452 miljoonaa euroa (3 973 milj. euroa).

Nettokäyttöpääoma

Suurten pitkäaikaisten projektien maksuaikatauluilla on merkittävä vaikutus nettokäyttöpääoman kehitykseen. Muut kuin operatiiviset erät, kuten verot, korolliset varat ja velat ja muut konsernin rahoitukseen liittyvät erät, eivät sisälly nettokäyttöpääoman laskentaan.

Milj. euroa	31.12.2024	31.12.2023	Rahavirta- vaikutus 2024
Nettokäyttöpääomaan sisältyvät varat			
Pitkäaikaiset myyntisaamiset	22	8	-13
Muut pitkäaikaiset varat	37	15	-22
Vaihto-omaisuus	903	1 049	145
Myyntisaamiset	862	973	111
Saamiset asiakkailta myyntisopimuksista	344	475	131
Johdannaiset (varat)	31	40	9
Muut saamiset	232	257	25
Nettokäyttöpääomaan sisältyvät velat			
Velvoitteet työsuhde-etuuksista	-157	-154	3
Varaukset	-190	-211	-21
Muut pitkäaikaiset korottomat velat	-1	-1	—
Ostovelat	-460	-520	-59
Velat asiakkaille myyntisopimuksista	-904	-1 151	-247
Johdannaiset (velat)	-43	-46	-2
Muut lyhytaikaiset velat	-542	-544	-2
Nettokäyttöpääoma yhteensä	134	191	57
Valuuttakurssimuutosten vaikutus			-3
Etuuspohjaisten järjestelyiden vakuutusmatemaattiset erät			11
Vaihto-omaisuuden arvonalentumis- ja luottotappiovarausten muutos			-23
Hankittu liiketoimintojen yhdistämisessä			—
Nettokäyttöpääoman muutos konsernin rahavirtalaskelmassa			43

Aineettomat ja aineelliset hyödykkeet

Aineettomat hyödykkeet

Milj. euroa	2024	2023
Tasearvo kauden alussa	2 877	2 641
Kurssierot	13	-3
Investoinnit	24	27
Hankittu liiketoimintojen yhdistämisessä	133	311
Poistot	-108	-98
Arvon alentumistappiot	-5	—
Muut muutokset	1	—
Tasearvo kauden lopussa	2 934	2 877

Aineelliset hyödykkeet (ilman käyttöoikeusomaisuuseriä)

Milj. euroa	2024	2023
Tasearvo kauden alussa	553	495
Kurssierot	1	-8
Investoinnit	83	98
Hankittu liiketoimintojen yhdistämisessä	6	29
Poistot	-63	-58
Arvon alentumistappiot	-8	—
Muut muutokset	-2	-3
Tasearvo kauden lopussa	569	553

Vuokrasopimukset

Käyttöoikeusomaisuuserät

Milj. euroa	2024	2023
Tasearvo kauden alussa	145	105
Kurssierot	2	-2
Lisäykset	53	48
Hankittu liiketoimintojen yhdistämisessä	11	37
Poistot	-48	-40
Muut muutokset	-6	-3
Tasearvo kauden lopussa	156	145

Rahoitusinstrumentit

Johdannaiset

31.12.2024	Nimellisarvo	Käypä arvo, varat	Käypä arvo, velat	Käypä arvo, netto
Valuuttatermiinisopimukset ¹	3 553	26	-35	-9
Valuuttaoptiot ¹				
Ostetut	150	—	—	—
Koronvaihtosopimukset ¹	650	4	-6	-2
Sähkötermiinisopimukset ²	160	—	-1	-1
Nikkelijohdannaiset ³	1 483	—	-1	-1
Romumetallijohdannaiset ³	1 303	—	—	—

31.12.2023	Nimellisarvo	Käypä arvo, varat	Käypä arvo, velat	Käypä arvo, netto
Valuuttatermiinisopimukset ¹	3 194	34	-38	-4
Koronvaihtosopimukset ¹	510	5	-5	—
Sähkötermiinisopimukset ²	153	1	-1	—
Nikkelijohdannaiset ³	588	—	-2	-2
Romumetallijohdannaiset ³	1 523	—	—	—

¹ Nimellisarvo ja käyvät arvot miljoonissa euroissa.

² Nimellisarvo GWh ja käyvät arvot miljoonissa euroissa.

³ Nimellisarvo tonneissa ja käyvät arvot miljoonissa euroissa.

Nimellisarvot kuvaavat johdannaisten käytön yleisyyttä, mutta ne eivät anna indikaatiota alla olevan riskin suuruudesta.

Rahoitusvarat ja -velat jaettuna arvostusryhmittäin:

Milj. euroa	31.12.2024	31.12.2023
Pitkäaikaiset rahoitusvarat		
Osakesijoitukset käypään arvoon muiden laajan tuloksen erien kautta	10	8
Osakesijoitukset käypään arvoon tulosvaikutteisesti	2	2
Myyntisaamiset jaksotettuun hankintamenuon	22	8
Johdannaiset käypään arvoon tulosvaikutteisesti	—	—
Johdannaiset, joihin sovelletaan suojauslaskentaa	6	12
Tasearvo kauden lopussa	40	31
Lyhytaikaiset rahoitusvarat		
Korolliset rahoitusvarat käypään arvoon muiden laajan tuloksen erien kautta	30	25
Korottomat rahoitusvarat jaksotettuun hankintamenuon	8	3
Myyntisaamiset jaksotettuun hankintamenuon	862	973
Johdannaiset käypään arvoon tulosvaikutteisesti	9	8
Johdannaiset, joihin sovelletaan suojauslaskentaa	15	20
Rahavarat jaksotettuun hankintamenuon	482	432
Tasearvo kauden lopussa	1 406	1 460

Milj. euroa	31.12.2024	31.12.2023
Pitkäaikaiset rahoitusvelat		
Lainat rahoituslaitoksilta jaksotettuun hankintamenuon	1 071	1 240
Joukkovelkakirjalainat jaksotettuun hankintamenuon ¹	202	—
Vuokrasopimusvelat jaksotettuun hankintamenuon	107	98
Johdannaiset käypään arvoon tulosvaikutteisesti	—	—
Johdannaiset, joihin sovelletaan suojauslaskentaa	12	11
Tasearvo kauden lopussa	1 392	1 349
Lyhytaikaiset rahoitusvelat		
Lainat rahoituslaitoksilta jaksotettuun hankintamenuon	94	40
Vuokrasopimusvelat jaksotettuun hankintamenuon	50	43
Korolliset rahoitusvelat jaksotettuun hankintamenuon	20	63
Ostovelat jaksotettuun hankintamenuon	460	520
Johdannaiset käypään arvoon tulosvaikutteisesti	7	8
Johdannaiset, joihin sovelletaan suojauslaskentaa	24	26
Tasearvo kauden lopussa	656	700

¹ Joukkovelkakirjalainat on arvostettu jaksotettuun hankintamenuon, jota on oikaistu käyvän arvon muutoksella siltä osin kun käyvän arvon suojauslaskentaa on sovellettu.

Käypään arvoon konsernin taseeseen merkittyjen rahoitusvarojen ja -velkojen hierarkiatasot ja sovellettavat arvostusmenetelmät on kuvattu alla.

Taso 1

Toimivilta markkinoilta saatavissa olevat oikaisemattomat hintanoteeraukset. Valmetin tason 1 rahoitusinstrumentit ovat osakkeita, jotka kirjataan käypään arvoon muiden laajan tuloksen erien kautta.

Taso 2

Tason 2 rahoitusinstrumenttien käypä arvo määritetään arvostusmenetelmien avulla. Näissä menetelmissä käytetään syöttötietona havainnoitavissa olevia markkinahintoja, jotka ovat helposti ja säännöllisesti saatavissa. Valmetin tason 2 rahoitusinstrumentteihin kuuluvat over-the-counter (OTC)-johdannaiset, jotka on luokiteltu käypään arvoon tulosvaikutteisesti kirjattaviksi tai johdannaiset, joihin sovelletaan suojauslaskentaa sekä kaikki muut rahoitusvarat ja -velat paitsi osakesijoitukset.

Taso 3

Rahoitusinstrumentti luokitellaan tasolle 3, jos sen käyvän arvon määrittäminen ei voi perustua havainnoitavissa olevaan markkinatietoon. Valmetin tason 3 rahoitusinstrumentit ovat osakkeita, jotka kirjataan käypään arvoon tulosvaikutteisesti.

Varaukset

Milj. euroa	2024	2023
Tasearvo kauden alussa	211	219
Kurssierot	-3	-1
Lisäykset	132	118
Hankittu liiketoimintojen yhdistämisessä	2	7
Varausten käyttö	-101	-75
Käyttämättöminä puretut	-50	-57
Tasearvo kauden lopussa	190	211
Pitkäaikaiset	28	42
Lyhytaikaiset	162	169

Vastuusitoumukset

Milj. euroa	31.12.2024	31.12.2023
Takaukset Valmet-konsernin puolesta	1 100	1 127

Valmet-konsernin merkittävimmät vastuusitoumukset liittyvät Valmet Oyj:n, sen tytäryhtiöiden ja rahoituslaitosten Valmet-konsernin puolesta asiakkaille ja toimittajille normaalin liiketoiminnan puitteissa vakuudeksi antamiin takauksiin, jotka on esitetty yllä olevassa taulukossa.

Valmet tiedotti 15. lokakuuta 2024, että Metsä Fibre Oy on jättänyt välimiesmenettelypyynnön Valmet Technologies Oy:tä vastaan, joka on Valmetin tytäryhtiö. Välimiesmenettely koskee Metsä Fibren biotuotetehdasta Kemissä Suomessa, joka aloitti toimintansa suunnitellusti 20. syyskuuta 2023.

Valmet Technologies Oy kiistää Metsä Fibren esittämät vaatimukset ja aikoo myös aktiivisesti esittää omia vaatimuksiaan Metsä Fibreä vastaan. Metsä Fibren alustavat rahalliset vaatimukset ovat noin 47 miljoonaa euroa. Lisäksi Metsä Fibre on ilmoittanut vaativansa, että Valmet Technologies Oy julistettaisiin vastuulliseksi tietyistä mahdollisista kustannuksista, joita Metsä Fibre saattaa myöhemmin kohdata sopimussuhteiden perusteella muiden

osapuolten kanssa. Metsä Fibre arvioi, että näiden mahdollisten vaatimusten nykyinen arvo on noin 65 miljoonaa euroa mutta arvioi että tämä summa todennäköisesti pienenee.

Valmetin johto ei odota tämänhetkisen ymmärryksensä mukaan välimiesmenettelyn aiheuttavan merkittäviä haitallisia vaikutuksia yhtiön toimintaan tai taloudelliseen asemaan. Tämä arvio perustuu tällä hetkellä esitettyihin perusteisiin, tehtyihin varauksiin, voimassa olevaan vakuutukseen ja Valmetin liiketoiminnan laajuuteen.

Valmetia vastaan on eri maissa vireillä lukuisia eri perusteilla nostettuja oikeudenkäyntejä ja eri perusteisiin nojaavia oikeudellisia vaateita ja erimielisyyksiä mukaan lukien tuotevastuuoikeudenkäyntejä ja -vaateita sekä Valmetin toimituksiin liittyviä oikeudellisia erimielisyyksiä. Valmet on myös kantajana useissa oikeudenkäynneissä. Vaikka jotkut vaateista ovat huomattavia, tämänhetkisen parhaan ymmärryksensä mukaan Valmetin johto arvioi, että näiden oikeudenkäyntien, vaateiden ja erimielisyyksien lopputuloksella ei tule olemaan olennaista haitallista vaikutusta Valmetin asemaan, kun otetaan huomioon niiden tueksi tällä hetkellä esitetyt perusteet, tehdyt varaukset, voimassa olevat vakuutukset ja Valmetin koko liiketoiminnan laajuus.

Rautpohjan tulipalon vakuutuskorvaus

Valmetin Rautpohjan tehtaalla Jyväskylässä syttyi tulipalo 7. toukokuuta 2022. Tuotantotilassa telatestin aikana alkunsa saanut tulipalo aiheutti vahinkoa osassa telojen ja perälaatikoiden valmistuksen ja esikokoonpanon tuotantotiloja. Toiminta saatiin jatkamaan erityisjärjestelyin, esimerkiksi siirtämällä osia valmistuksesta väliaikaisesti toimitiloihin. Valmetilla on omaisuusvahinkovakuutus ja liiketoiminnan keskeytysvakuutus, ja yhtiö odotti vakuutusten korvaavan tulipaloon liittyvät tappiot ja menetykset.

Lopullinen korvaussopimus vakuutusyhtiön kanssa saavutettiin huhti-kesäkuussa 2024 ja viimeinen maksusuoritus saatiin kesäkuussa 2024. Valmet on kirjannut 19 miljoonan euron vakuutustuoton tammi-kesäkuussa 2024 liittyen korvaukseen, joka kompensoi tulipalosta johtuneita kuluja ja menetyksiä. Vakuutusyhtiöltä ei ole ollut avoinna olevia saamisia 30. kesäkuuta 2024 lähtien (32 miljoonaa euroa 31. joulukuuta 2023). Valmet on saanut yhteensä 74 miljoonaa euroa rahasuorituksina vuosina 2022, 2023 ja 2024.

Raportointikauden päättymisen jälkeiset tapahtumat

Raportointikauden päättymisen jälkeisiä tapahtumia, jotka edellyttäisivät katsauskaudelta esitettävän tiedon oikaisemista tai lisätietojen esittämistä, ei ole tiedossa.

Tunnusluvut

	2024	2023
Vertailukelpoinen sitoutuneen pääoman tuotto (Vertailukelpoinen ROCE) ennen veroja (LTM), %	12,7 %	14,5 %
Sitoutuneen pääoman tuotto (ROCE) ennen veroja (LTM), %	11,4 %	14,2 %
Oman pääoman tuotto (ROE) (LTM), %	10,8 %	14,1 %
Nettovelka/EBITDA ¹ -suhdeluku	1,55	1,46
Nettovelkaantuneisuusaste kauden lopussa, %	39 %	40 %
Omavaraisuusaste kauden lopussa, %	44 %	43 %
Sitoutunut pääoma kauden lopussa, milj. euroa	4 158	4 055
Korollinen velka kauden lopussa, milj. euroa	1 544	1 484
Korollinen nettovelka kauden lopussa, milj. euroa	1 032	1 027
Laimentamaton osakekohtainen tulos, euroa	1,52	1,94
Laimennusvaikutuksella oikaistu osakekohtainen tulos, euroa	1,52	1,94
Oikaistu osakekohtainen tulos, euroa	1,93	2,28
Oma pääoma / osake kauden lopussa, euroa	14,15	13,93
Ulkona olevien osakkeiden lukumäärä kauden lopussa	184 165 347	184 161 105
Ulkona olevien osakkeiden keskimääräinen lukumäärä	184 159 071	184 151 827
Osakkeiden keskimääräinen lukumäärä laimennusvaikutus huomioituna	184 159 071	184 151 827

¹ Viimeisen kahdentoista kuukauden EBITDA

Tunnuslukujen laskentakaavat

IFRS-tunnuslukujen lisäksi Valmet julkaisee tiettyjä muita yleisesti käytettyjä tuloksellisuuden mittareita, jotka ovat johdettavissa tuloslaskelmassa ja taseessa sekä näiden liitetiedoissa esitetyistä luvuista. Näiden vaihtoehtoisten tunnuslukujen laskentakaavat on esitetty alla olevassa taulukossa. Osa vaihtoehtoisista tunnusluvuista lasketaan viimeisen kahdentoista kuukauden ajalta (LTM).

Vertailukelpoinen bruttokate:

Bruttokate +/- hankinnan ja valmistuksen kuluihin sisältyvät vertailukelpoisuuteen vaikuttavat erät

Vertailukelpoiset myynnin ja hallinnon yleiskustannukset:

Myyntin ja hallinnon yleiskustannukset +/- myynnin ja hallinnon kuluihin sisältyvät vertailukelpoisuuteen vaikuttavat erät

EBITA:

Liikevoitto + aineettomien hyödykkeiden poistot

Vertailukelpoinen EBITA¹:

Liikevoitto + aineettomien hyödykkeiden poistot +/- vertailukelpoisuuteen vaikuttavat erät

Laimentamaton osakekohtainen tulos:

$$\frac{\text{Emoyhtiön omistajille kuuluva tilikauden tulos}}{\text{Ulkona olevien osakkeiden lukumäärä (keskimäärin kauden aikana)}}$$

Laimennusvaikutuksella oikaistu osakekohtainen tulos:

$$\frac{\text{Emoyhtiön omistajille kuuluva tilikauden tulos}}{\text{Keskimääräinen osakemäärä kauden aikana laimennusvaikutus huomioituna}}$$

Oikaistu osakekohtainen tulos¹:

Emoyhtiön omistajille kuuluva tilikauden tulos - yrityshankintojen yhteydessä tunnistettujen käyvän arvon korotusten kirjaaminen kuluksi verovaikutus huomioituna

$$\frac{\text{Ulkona olevien osakkeiden lukumäärä (keskimäärin kauden aikana)}}$$

Oma pääoma per osake:

$$\frac{\text{Emoyhtiön osakkeenomistajille kuuluva oma pääoma}}{\text{Ulkona olevien osakkeiden määrä kauden lopussa}}$$

Oman pääoman tuotto (ROE), % (LTM):

$$\frac{\text{Tilikauden tulos}}{\text{Oma pääoma yhteensä (keskimäärin kauden aikana)}} \times 100$$

Sitoutuneen pääoman tuotto (ROCE) ennen veroja, % (LTM):

$$\frac{\text{Tulos ennen veroja + korko- ja muut rahoituskulut}}{\text{Oma pääoma yhteensä + korolliset velat (keskimäärin kauden aikana)}} \times 100$$

Vertailukelpoinen sitoutuneen pääoman tuotto (ROCE) ennen veroja, % (LTM):

$$\frac{\text{Tulos ennen veroja + korko- ja muut rahoituskulut +/- vertailukelpoisuuteen vaikuttavat erät}}{\text{Oma pääoma yhteensä + korolliset velat (keskimäärin kauden aikana)}} \times 100$$

Omavaraisuusaste, %:

$$\frac{\text{Oma pääoma yhteensä}}{\text{Taseen loppusumma - velat asiakkaille myyntisopimuksista}} \times 100$$

Nettovelkaantuneisuusaste, %:

$$\frac{\text{Korollinen nettovelka}}{\text{Oma pääoma yhteensä}} \times 100$$

Korollinen nettovelka:

Pitkäaikaiset lainat + pitkäaikaiset vuokrasopimusvelat + lyhytaikaiset lainat + lyhytaikaiset vuokrasopimusvelat - rahavarat - muut korolliset varat

Nettovelka/EBITDA -suhdeluku:

$$\frac{\text{Korollinen nettovelka}}{\text{Liikevoitto + poistot (LTM)}}$$

¹ Vaihtoehtoinen tunnusluku laskettu myös liukuvalla 12 kuukaudella.

Vuosineljännestitiedot

Milj. euroa tai kuten ilmoitettu	Q4/2024	Q3/2024	Q2/2024	Q1/2024	Q4/2023
Saadut tilaukset	2 463	1 041	1 283	1 050	1 155
Tilaukanta ¹	4 452	3 536	3 828	3 790	3 973
Liikevaihto	1 528	1 295	1 324	1 212	1 499
Vertailukelpoinen bruttokate	428	373	368	343	396
% liikevaihdosta	28,0 %	28,8 %	27,8 %	28,3 %	26,4 %
Vertailukelpoiset myynnin ja hallinnon yleiskustannukset	-247	-241	-254	-243	-242
% liikevaihdosta	-16,1 %	-18,6 %	-19,2 %	-20,0 %	-16,1 %
Vertailukelpoinen EBITA	192	156	141	121	183
% liikevaihdosta	12,6 %	12,0 %	10,6 %	10,0 %	12,2 %
Liikevoitto (EBIT)	150	109	103	87	148
% liikevaihdosta	9,8 %	8,4 %	7,8 %	7,2 %	9,9 %
Tulos ennen veroja	134	92	84	73	133
% liikevaihdosta	8,7 %	7,1 %	6,4 %	6,0 %	8,8 %
Tilikauden tulos	98	68	58	56	103
% liikevaihdosta	6,4 %	5,2 %	4,4 %	4,6 %	6,9 %
Laimentamaton osakekohtainen tulos, euroa	0,53	0,37	0,31	0,30	0,56
Oikaistu osakekohtainen tulos, euroa	0,60	0,49	0,43	0,41	0,65
Yrityshankintojen yhteydessä tunnistettujen käyvän arvon korotusten kirjaaminen kuluksi verovaikutus huomioituna	-12	-22	-22	-20	-17
Aineettomien hyödykkeiden poistot	-23	-29	-29	-27	-25
Aineellisten hyödykkeiden poistot, käyttöomaisuus (ilman käyttöoikeusomaisuuseriä)	-16	-16	-16	-15	-15
Aineellisten hyödykkeiden poistot, käyttöoikeusomaisuuserät	-13	-12	-11	-12	-12
Aineellisten hyödykkeiden poistot yhteensä	-29	-28	-26	-27	-27
Vertailukelpoisuuteen vaikuttavat erät:					
hankinnan ja valmistuksen kuluissa	-9	-9	-6	-7	-22
myynnin ja hallinnon yleiskustannuksissa	-7	-2	-4	-3	-7
muissa tuotoissa ja kuluissa, netto	-4	-7	—	3	17
osuudessa osakkuusyhtiöiden tuloksista, operatiiviset sijoitukset	1	1	1	-1	1
Vertailukelpoisuuteen vaikuttavat erät yhteensä	-19	-17	-9	-7	-10
Liiketoiminnan rahavirta	178	110	128	138	123
Rahavirta investointien jälkeen	151	69	-14	109	-316
Bruttoinvestoinnit (ilman liiketoimintojen yhdistämistä ja käyttöoikeusomaisuuseriä)	-30	-20	-28	-29	-36
Liiketoimintojen yhdistäminen, hankituilla rahavaroilla ja lainojen takaisinmaksuilla vähennettynä	1	-21	-115	—	-405
Tutkimus- ja kehityskulut, netto	-31	-28	-31	-33	-32
% liikevaihdosta	-2,0 %	-2,2 %	-2,4 %	-2,7 %	-2,2 %

¹ Kauden lopussa.

Vuosineljännessegmenttitiedot

Saadut tilaukset, milj. euroa	Q4/2024	Q3/2024	Q2/2024	Q1/2024	Q4/2023
Palvelut	479	412	497	527	404
Automaatio	443	322	352	328	319
Prosessiteknologiat	1 541	307	434	195	432
Yhteensä	2 463	1 041	1 283	1 050	1 155

Liikevaihto, milj. euroa	Q4/2024	Q3/2024	Q2/2024	Q1/2024	Q4/2023
Palvelut	567	453	473	406	508
Automaatio	424	354	351	309	375
Prosessiteknologiat	537	488	500	497	615
Yhteensä	1 528	1 295	1 324	1 212	1 499

Vertailukelpoinen EBITA, milj. euroa	Q4/2024	Q3/2024	Q2/2024	Q1/2024	Q4/2023
Palvelut	112	79	80	60	91
Automaatio	81	65	58	51	79
Prosessiteknologiat	15	22	15	21	25
Muut	-17	-10	-12	-11	-13
Yhteensä	192	156	141	121	183

Vertailukelpoinen EBITA, % liikevaihdosta	Q4/2024	Q3/2024	Q2/2024	Q1/2024	Q4/2023
Palvelut	19,8 %	17,4 %	16,9 %	14,6 %	17,9 %
Automaatio	19,1 %	18,3 %	16,5 %	16,5 %	21,1 %
Prosessiteknologiat	2,8 %	4,4 %	3,0 %	4,2 %	4,1 %
Yhteensä	12,6 %	12,0 %	10,6 %	10,0 %	12,2 %

EBITA, milj. euroa	Q4/2024	Q3/2024	Q2/2024	Q1/2024	Q4/2023
Palvelut	113	75	78	56	80
Automaatio	76	64	58	50	80
Prosessiteknologiat	3	8	9	21	29
Muut	-19	-10	-13	-14	-18
Yhteensä	173	138	132	114	172

EBITA, % liikevaihdosta	Q4/2024	Q3/2024	Q2/2024	Q1/2024	Q4/2023
Palvelut	20,0 %	16,6 %	16,4 %	13,8 %	15,8 %
Automaatio	17,9 %	18,2 %	16,4 %	16,2 %	21,4 %
Prosessiteknologiat	0,5 %	1,7 %	1,9 %	4,3 %	4,8 %
Yhteensä	11,3 %	10,7 %	9,9 %	9,4 %	11,5 %

Vertailukelpoisuuteen vaikuttavat erät, milj. euroa	Q4/2024	Q3/2024	Q2/2024	Q1/2024	Q4/2023
Palvelut	1	-4	-2	-3	-11
Automaatio	-5	—	—	-1	1
Prosessiteknologiat	-12	-13	-6	—	4
Muut	-3	—	-1	-3	-5
Yhteensä	-19	-17	-9	-7	-10

Aineettomien hyödykkeiden poistot, milj. euroa	Q4/2024	Q3/2024	Q2/2024	Q1/2024	Q4/2023
Palvelut	-3	-6	-6	-6	-5
Automaatio	-14	-14	-14	-12	-12
Prosessiteknologiat	-2	-4	-4	-4	-3
Muut	-5	-4	-4	-4	-4
Yhteensä	-23	-29	-29	-27	-25

Valmetin taloudellinen tiedottaminen vuonna 2025

23. huhtikuuta 2025 - Osavuositarkastus, tammi-maaliskuu 2025
23. heinäkuuta 2025 - Puolivuositarkastus, tammi-kesäkuu 2025
29. lokakuuta 2025 - Osavuositarkastus, tammi-syyskuu 2025



Valmet Oyj
Keilasatama 5 / PL 11
02150 ESPOO
www.valmet.com/sijoittajat
ir@valmet.com