

Osavuositiedot

1. tammikuuta – 30. syyskuuta 2014

Q3
2014

Toimitusjohtaja Matti Kähkönen
Talous- ja rahoitusjohtaja Harri Nikunen

23.10.2014

Tulevaisuutta koskevat arviot

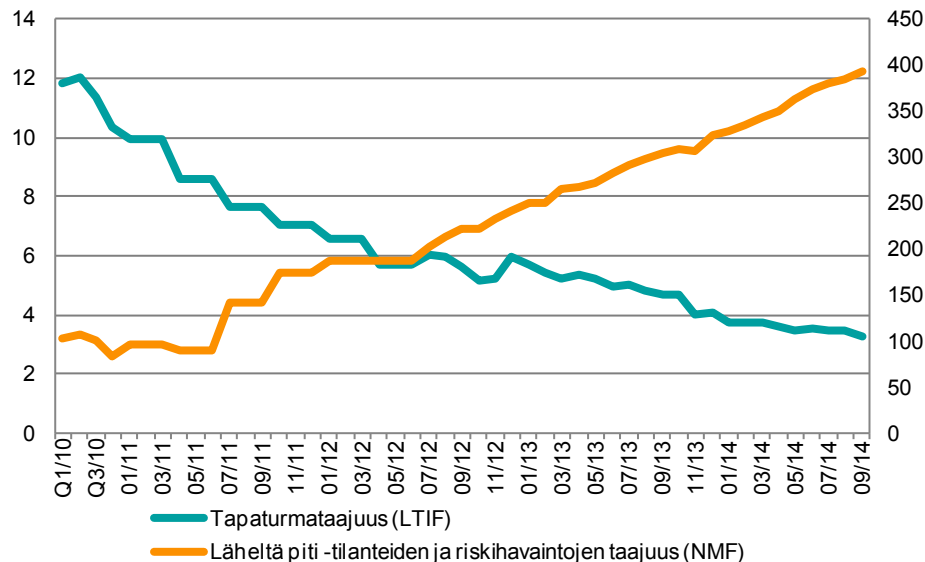
Tähän katsaukseen sisältyvät, muut kuin jo toteutuneisiin asioihin liittyvät kannanotot ovat tulevaisuutta koskevia arvioita. Tällaisia arvioita ovat esimerkiksi yleisestä talouskehityksestä ja markkinatilanteesta sekä asiakkaiden liiketoiminnan kannattavuudesta ja investointihalukkuudesta esitetyt näkemykset. Myös yhtiön kasvua, kehitystä, kannattavuutta sekä synergiaetujen ja kustannussäästöjen toteutumista koskevat odotukset ja lausumat sisältävät tulevaisuuteen liittyviä arvioita. Tässä yhteydessä käytetään esimerkiksi sanoja odottaa, arvioida ja ennakoita. Esitetyt arviot ja lausumat perustuvat tämänhetkisiin päätöksiin ja suunnitelmiin sekä tällä hetkellä tiedossa oleviin seikkoihin. Ne sisältävät riskejä ja epävarmuustekijöitä, joiden toteutuessa yhtiön tulokset voivat poiketa huomattavasti odotuksista.

Epävarmuustekijöitä ovat muun muassa:

- 1) yleinen taloudellinen tilanne mukaan lukien valuuttakurssien ja korkotason vaihtelut, jotka vaikuttavat asiakkaiden toimintaedellytyksiin sekä yhtiön saamiin tilauksiin ja niiden kannattavuuteen
- 2) kilpailutilanne, erityisesti kilpailijoiden kehittämät merkittävät teknologiset ratkaisut
- 3) yhtiön oman toiminnan, kuten tuotannon, tuotekehityksen ja projektinjohdon, onnistuminen ja jatkuva tehostaminen
- 4) vireillä olevien ja tulevien yrityskauppojen ja -järjestelyjen onnistuminen.

Turvallisuus on tärkeintä

- Olemme sitoutuneet kantamaan henkilökohtaista vastuuta omasta sekä muiden turvallisuudesta
- Kaikki tapaturmat voidaan estää
- Tapaturmataajuus (LTIF) on laskussa



Hyvää kehitystä Palveluissa ja Virtauksensäädössä

Neljänneksen kohokohdat

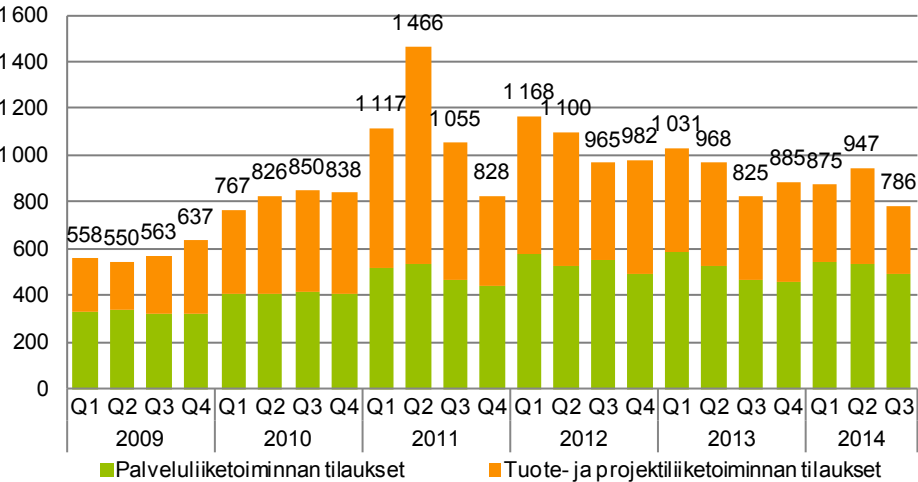
- Kehitys linjassa uuden strategian kanssa
 - Palvelut ja Virtauksensäätö kehittyivät hyvin
- Alhaiset tilaukset ja liikevaihto kaivoslaitteissa
- Saadut tilaukset olivat 786 miljoonaa euroa, laskua 5 %
- Liikevaihto laski 8 % ja oli 861 miljoonaa euroa
- Tulos, EBITA*, oli 104 miljoonaa euroa ja 12,1 prosenttia liikevaihdosta (129 miljoonaa euroa ja 13,7 %)
- Kertaluonteiset erät olivat -27 miljoonaa euroa (0 miljoonaa euroa)
- Ohjeistus vuodelle 2014 säilyy muuttumattomana



Palveluliiketoiminnan tilaukset kasvoivat 5 %

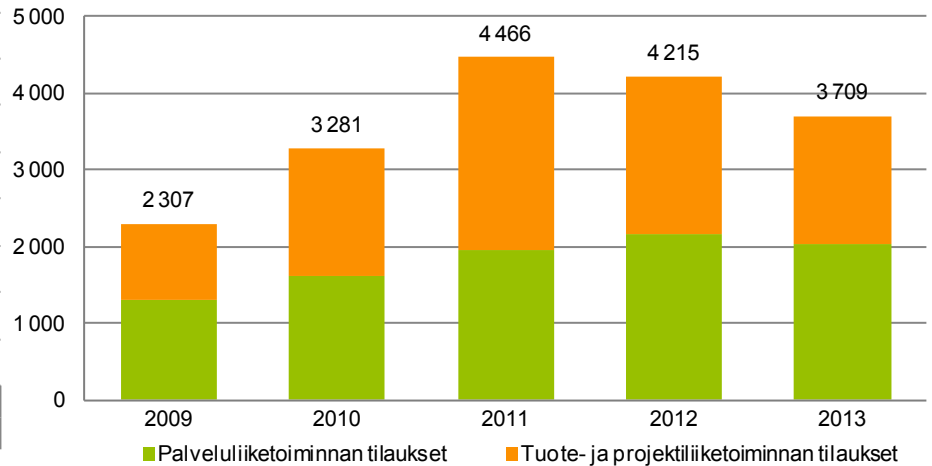
Metso

Milj. euroa



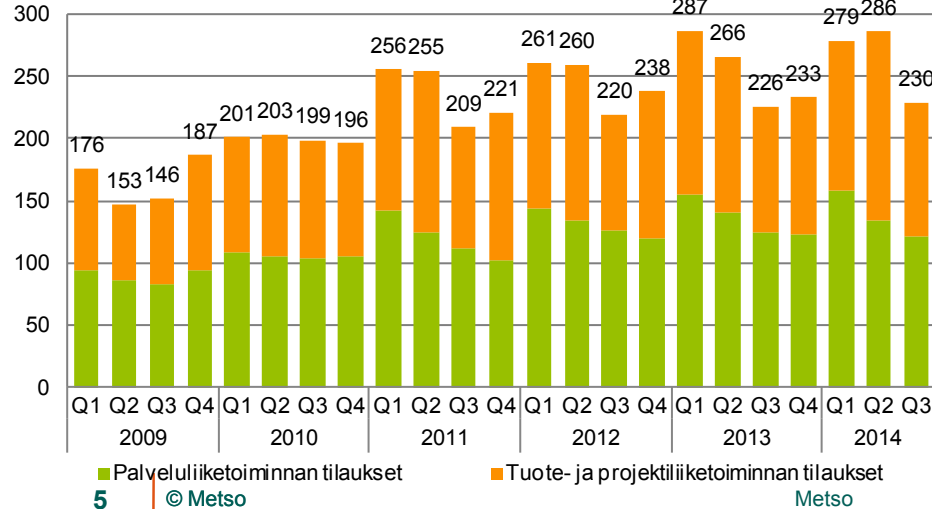
Metso

Milj. euroa



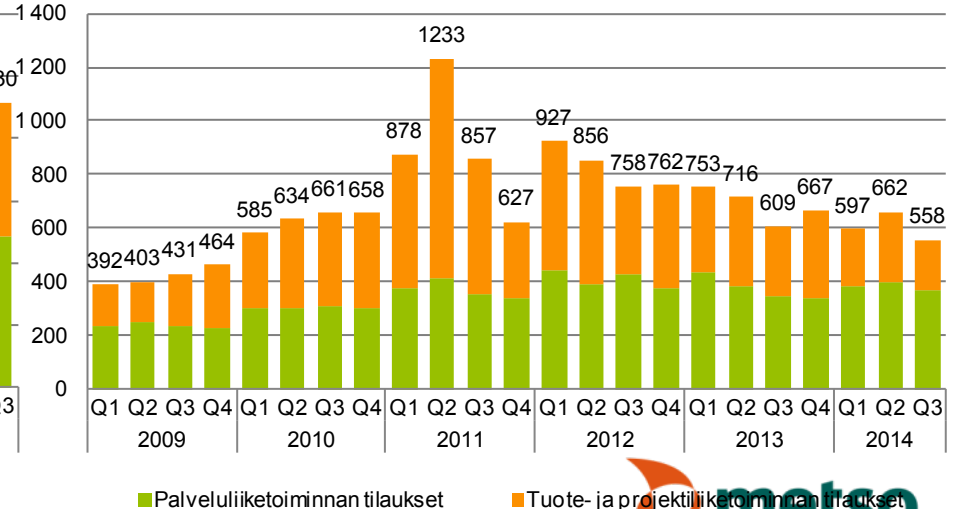
Flow Control

Milj. euroa



Minerals

Milj. euroa

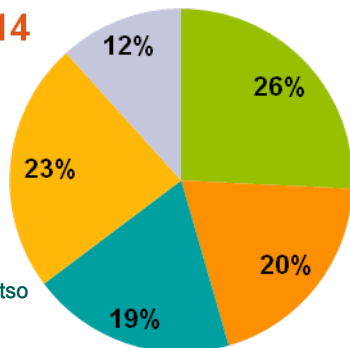


Kattava maantieteellinen jakauma

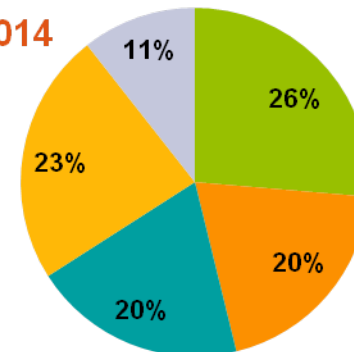
Saadut tilaukset maittain

Miljoonaa euroa	Q3/2014	Q3/2013	Muutos %	Q1-Q3/2014	Q1-Q3/2013	Muutos %	2013
USA	118	110	8	372	371	0	486
Kiina	67	77	-13	208	263	-21	317
Brasilia	62	65	-5	190	219	-13	314
Kanada	37	47	-21	145	120	21	148
Australia	50	53	-6	163	168	-3	213
Suomi	39	32	21	164	126	30	183
Chile	37	36	2	120	110	9	245
Intia	23	25	-11	84	96	-12	121
Venäjä	20	24	-17	79	114	-31	141
Ruotsi	18	17	8	65	133	-51	163
Muut	315	338	-7	1 017	1 104	-8	1 420
Metso yhteensä	786	825	-5	2 608	2 824	-8	3 709

Q3/2014



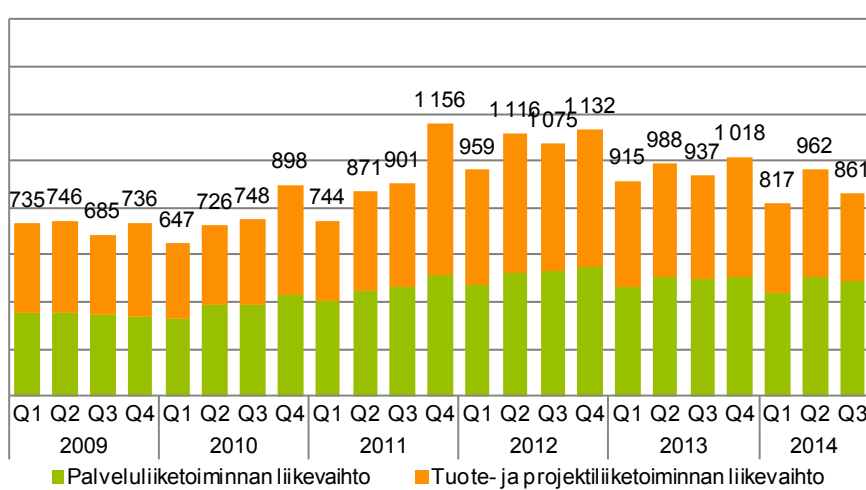
Q1-Q3/2014



Liikevaihtojakauma muuttuu edelleen

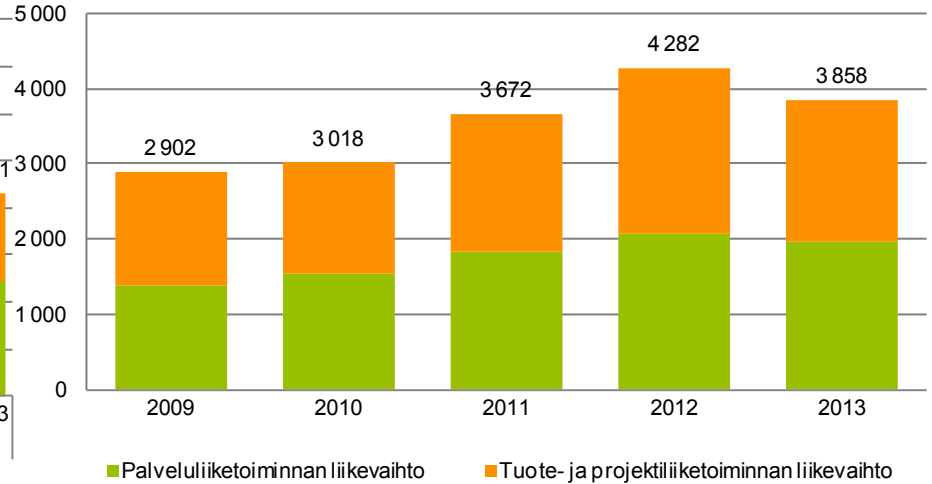
Metso

Milj. euroa



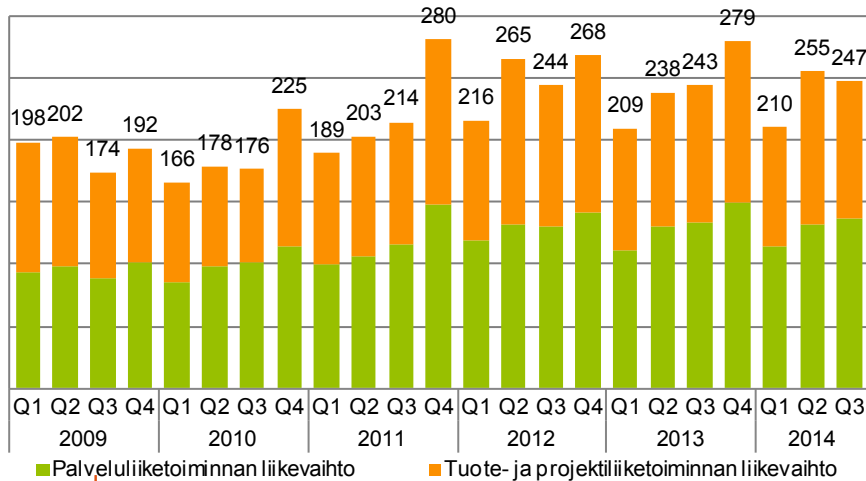
Metso

Milj. euroa



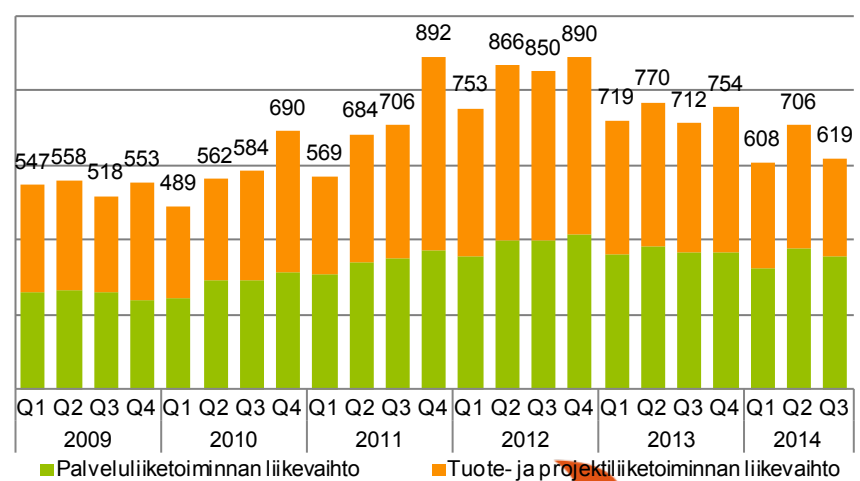
Flow Control

Milj. euroa

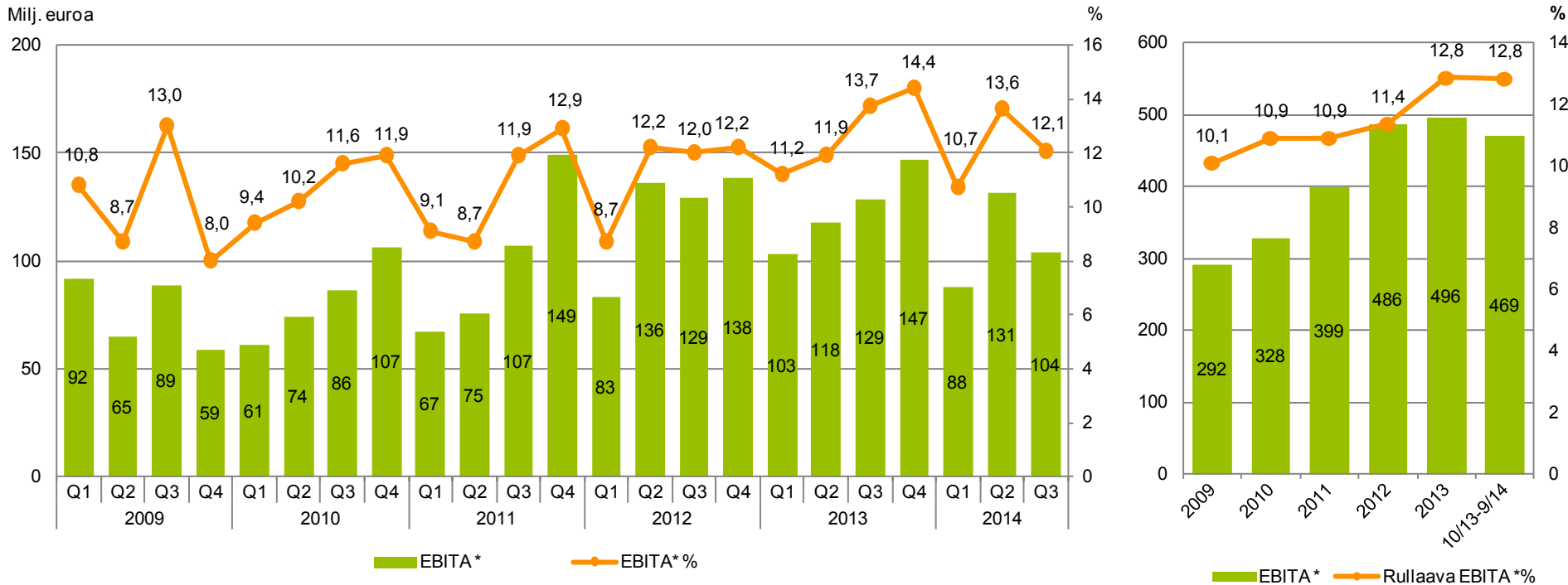


Minerals

Milj. euroa



Kannattavuus ohjeistuksen mukaisella tasolla



EBITA* %

Q3/2014

Q3/2013

Minerals

11,9

13,4

Vakaat bruttokatteet, tuote- ja projektiliiketoiminnan liikevaihto laski

Flow Control

16,9

16,2

Yleisesti ottaen vahva tulos

Metso

12,1

13,7



Taloudellinen kehitys

Harri Nikunen

Talous- ja rahoitusjohtaja

Palvelut ja Virtauksensäättö paransivat kannattavuutta

Avainluvut

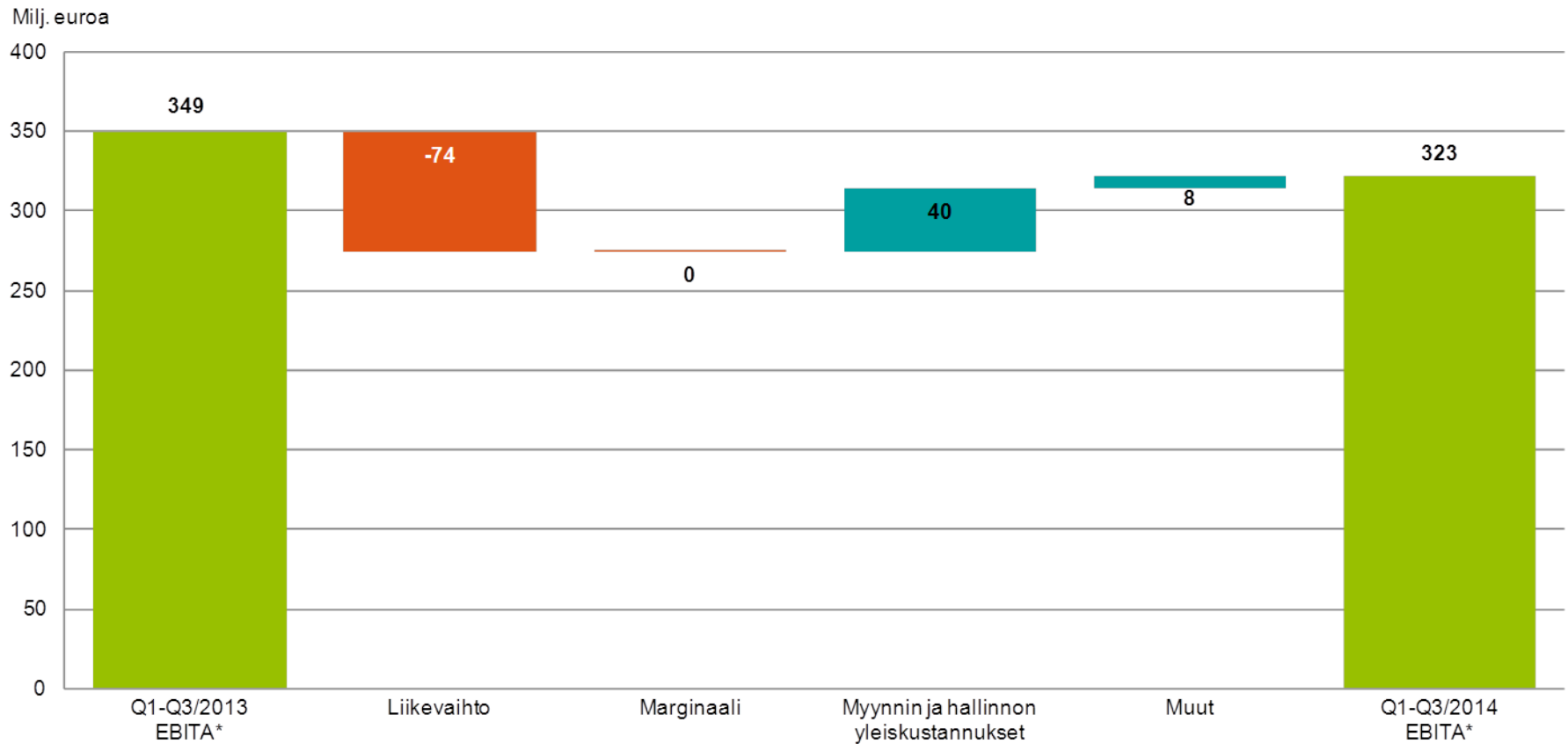
Miljoonaa euroa	Q3/2014	Q3/2013	Muutos %	Q1-Q3/2014	Q1-Q3/2013	Muutos %	2013
Saadut tilaukset	786	825	-5	2 608	2 824	-8	3 709
ilman valuuttakurssivaikutusta			-4			-2	
Palveluliiketoiminnan saadut tilaukset	493	470	5	1 572	1 581	-1	2 038
ilman valuuttakurssivaikutusta			7			6	
Liikevaihto	861	937	-8	2 640	2 840	-7	3 858
ilman valuuttakurssivaikutusta			-7			-2	
Palveluliiketoiminnan liikevaihto	490	495	-1	1 435	1 468	-2	1 976
% liikevaihdosta	57	53		54	52		51
Tulos (EBITA) *	104	129	-19	323	349	-8	496
% liikevaihdosta	12,1	13,7		12,2	12,3		12,8
Liikevoitto, EBIT **	72	124	-42	250	315	-21	423
Osakekohtainen tulos, euroa	0,26	0,52		0,89	1,24		1,59

- Kasvanut liikevaihto sekä Palveluissa että Virtauksensäädössä vaikutti ratkaisevasti kannattavuuteen
- Valuuttakurssien vaikutus edelleen merkittävä

* Ennen kertaluonteisia eriä

** Q3/2014 sisältää kertaluonteisia kustannuksia 27 miljoonaa euroa (Q3/2013: 0 miljoonaa euroa) ja Q1-Q3/2014 sisältää kertaluonteisia kustannuksia 58 miljoonaa euroa (Q1-Q3/2013: 21 miljoonaa euroa)

Liikevaihdon laskulla suurin tulosvaikutus



Taseemme on edelleen vahva

	30.9.2014			31.12.2013
Oman pääoman tuotto (ROE), % *	15,0			19,0
Sitoutunut pääoma	2 089			2 230
Sitoutuneen pääoman tuotto (ROCE), ennen veroja, % *	15,5			18,6
Nettovelka	592			491
Nettovelkaantuneisuusaste kauden lopussa, %	49,6			41,6
Kassavirtasuhde, % *	105			105
Velkaantuneisuusaste, %	42,8			47,0
Nettokäyttöpääoma	722			651

Kohtuullinen tulos vaikka liikevaihto laski

Minerals: Avainluvut

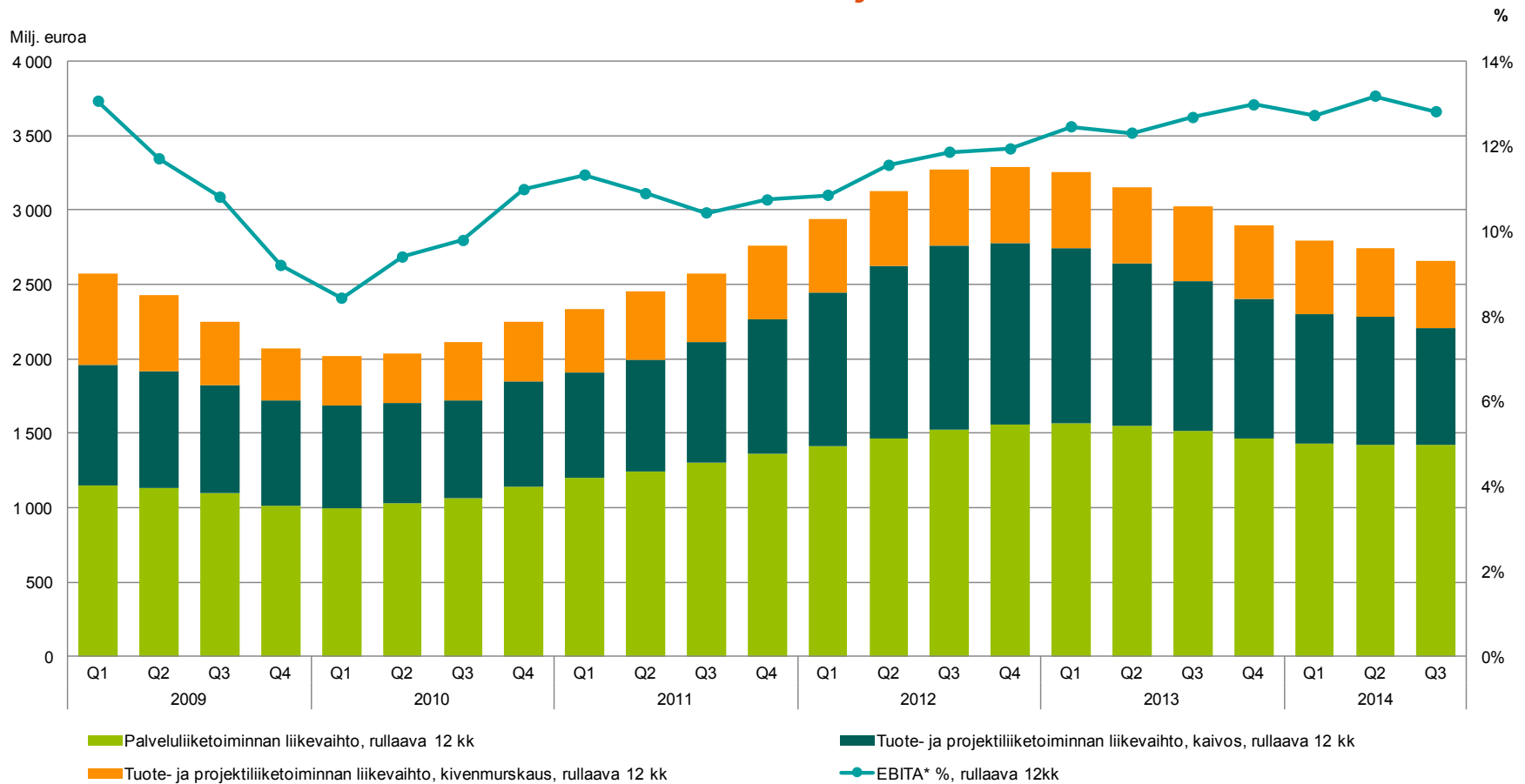
Miljoonaa euroa	Q3/2014	Q3/2013	Muutos %	Q1-Q3/2014	Q1-Q3/2013	Muutos %	2013
Saadut tilaukset	558	609	-8	1 817	2 078	-13	2 745
ilman valuuttakurssivaikutusta			-7			-7	
Palveluliiketoiminnan saadut tilaukset	372	346	8	1 158	1 168	-1	1 506
ilman valuuttakurssivaikutusta			10			7	
Liikevaihto	619	712	-13	1 933	2 201	-12	2 955
ilman valuuttakurssivaikutusta			-11			-6	
Palveluliiketoiminnan liikevaihto	357	363	-2	1 056	1 101	-4	1 464
% liikevaihdosta	58	51		55	50		50
Tulos (EBITA *)	74	96	-23	238	277	-14	383
% liikevaihdosta	11,9	13,4		12,3	12,6		13,0
Sitoutuneen pääoman tuotto **				18,9	25,6		25,3

Q3/2014 vrt. Q3/2013

- Palveluliiketoiminnan tilaukset kasvoivat 8 %
- Vakaat bruttokatteen
- Kaivoslaite- ja projektiliiketoiminnan edelleen laskeva liikevaihto painoi tulosta alas

Alhaisemmalla liikevaihdolla ei suurta vaikutusta kannattavuuteen

Minerals: Rullaava 12 kk:n liikevaihto ja EBITA %*



Hyvä tilausvauhti jatkuu

Flow Control: Avainluvut

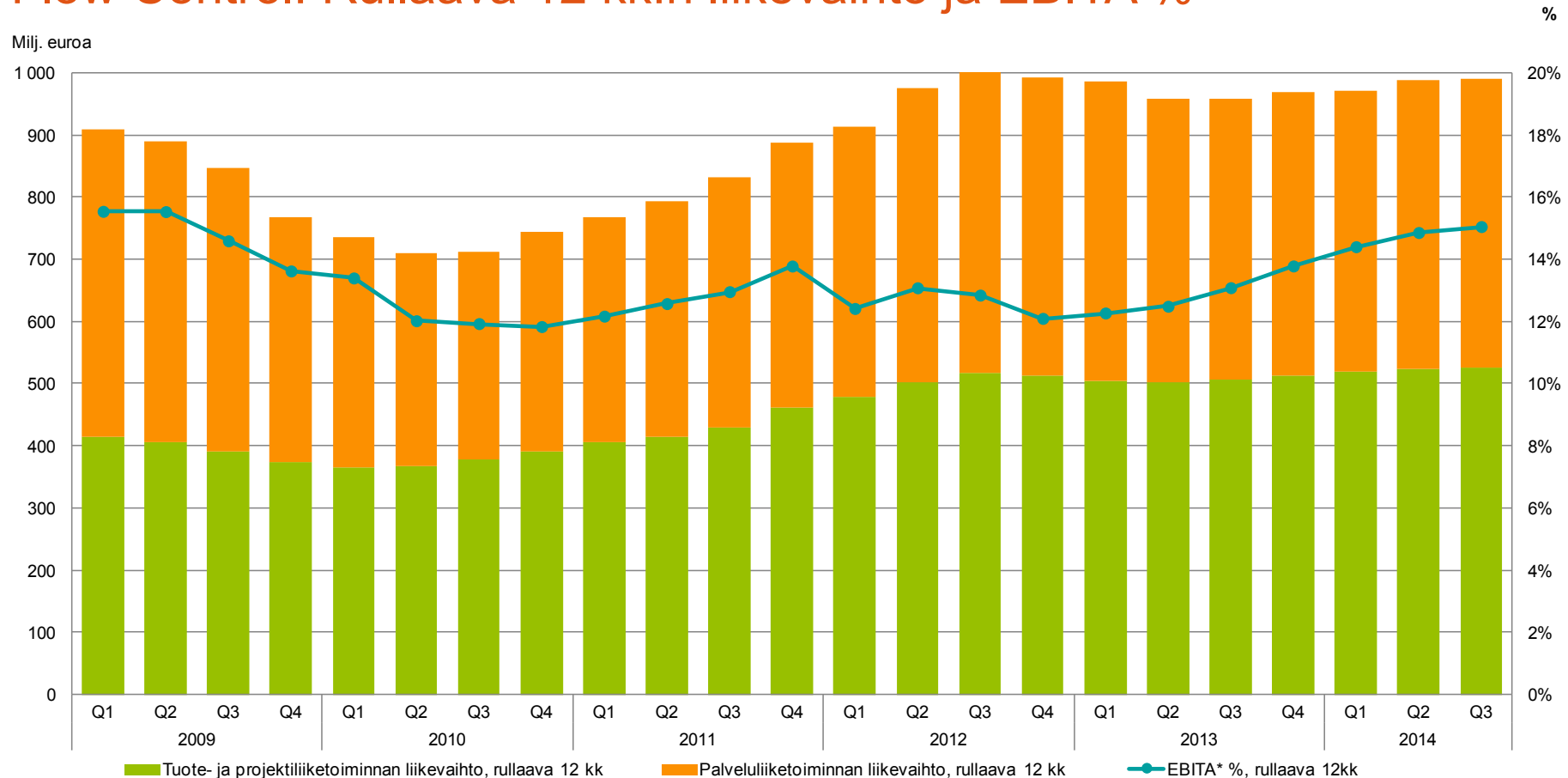
Miljoonaa euroa	Q3/2014	Q3/2013	Muutos %	Q1-Q3/2014	Q1-Q3/2013	Muutos %	2013
Saadut tilaukset	230	226	2	794	779	2	1 012
ilman valuuttakurssivaikutusta			1			5	
Palveluliiketoiminnan saadut tilaukset	120	124	-3	414	412	0	533
ilman valuuttakurssivaikutusta			-2			4	
Liikevaihto	247	243	1	712	690	3	969
ilman valuuttakurssivaikutusta			2			7	
Palveluliiketoiminnan liikevaihto	133	131	2	379	367	3	513
% liikevaihdosta	54	54		53	53		53
Tulos (EBITA *)	42	39	6	106	90	17	134
% liikevaihdosta	16,9	16,2		14,9	13,1		13,8
Sitoutuneen pääoman tuotto **				34,7	31,7		34,7

Q3/2014 vrt. Q3/2013

- Saadut tilaukset kasvoivat 2 %; liikevaihto ennallaan
- Vakaa tulos johtuen hyvistä katteista ja alhaisemmista kustannuksista

Vahva tulos hyvistä katteista ja alhaisemmista kustannuksista johtuen

Flow Control: Rullaava 12 kk:n liikevaihto ja EBITA %*



Kustannustehokkuusohjelma etenee suunnitelman mukaan

- Tämänhetkinen ohjelma käsittää 1 300-1400 henkilön vähennyksen
- Tavoitellut bruttosäästöt ovat 120-130 miljoonaa euroa
- Ohjelmasta toteutettu 75 % ja täysimääräisenä se toteutuu vuoden 2014 loppuun mennessä
- Henkilöstökustannussäästöt (netto) tammi-syyskuussa olivat noin 50 miljoonaa euroa (- 8 %) edellisvuoteen verrattuna, mikä on linjassa tavoitteiden kanssa
- Myynnin ja hallinnon yleiskustannukset tammi-syyskuussa laskivat 8 prosentilla edellisvuoteen verrattuna
- Saavutetut säästöt kolmannen kvartaalin loppuun mennessä ovat 75 miljoonaa euroa sisältäen hankintatoimen
- Säästöt saavutetaan kokonaisuudessaan vuoden 2015 ensimmäisen vuosipuoliskon aikana





Näkymät ja ohjeistus

Matti Kähkönen
Toimitusjohtaja

Markkinanäkymät pysyvät suurin piirtein ennallaan

Kaivosteollisuus



55 % liikevaihdosta

Palveluliiketoiminnan osuus 55 %

Tämänhetkinen kysyntä:

- Heikko laite- ja projektiliiketoiminnassa
- Palveluliiketoiminnassa hyvä

Kivenmurskaus



20 % liikevaihdosta

Palveluliiketoiminnan osuus 40 %

Tämänhetkinen kysyntä:

- Tyydyttävä laite- ja projektiliiketoiminnassa sekä palveluliiketoiminnassa

Virtauksensäätö



22 % liikevaihdosta

Palveluliiketoiminnan osuus 45 %

Tämänhetkinen kysyntä:

- Hyvä öljy- ja kaasuteollisuudessa; tyydyttävä sellu- ja paperiteollisuudessa
- Palveluiden kysyntä hyvä

3-6 kuukauden markkinanäkymät



Tuote- ja projekti-
liiketoiminta



Palvelu-
liiketoiminta



Tuote- ja projekti-
liiketoiminta



Palvelu-
liiketoiminta

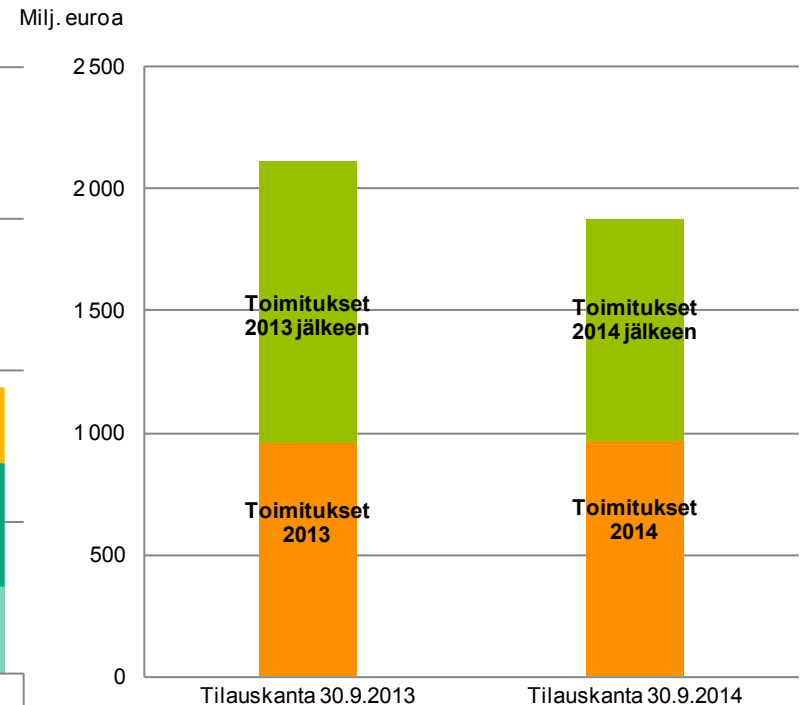
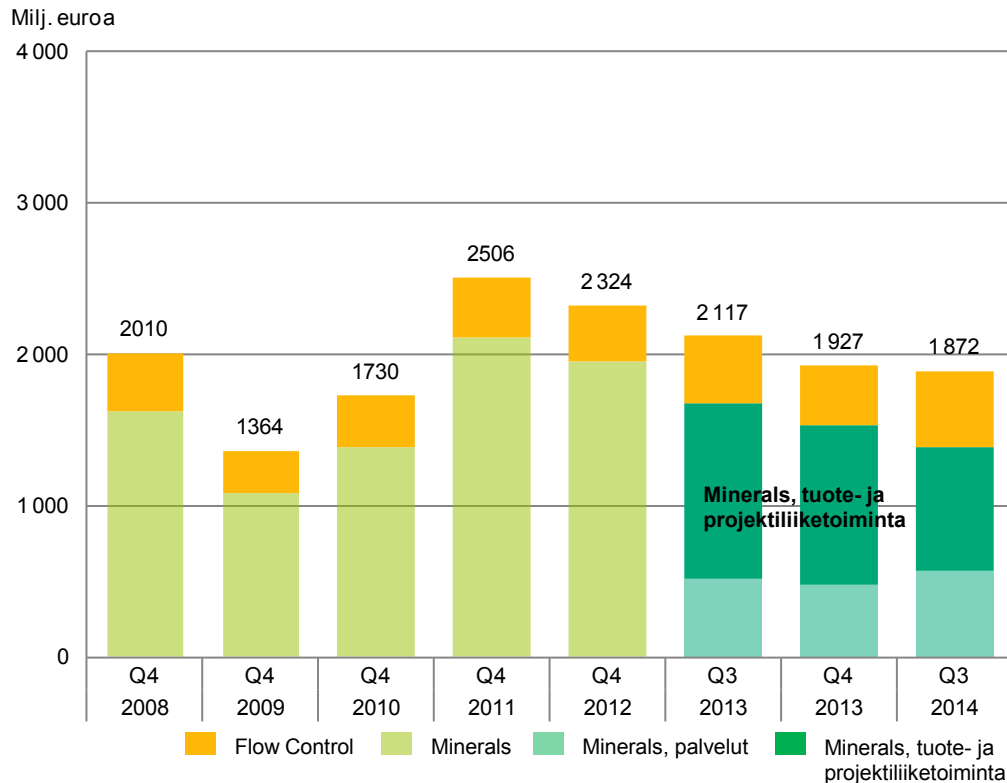


Tuote- ja projekti-
liiketoiminta



Palvelu-
liiketoiminta

Palveluiden ja Virtauksensäädön tilauskanta on kasvanut



- Noin 52 % tilauskannasta odotetaan toimitettavan vuoden 2014 aikana
- Tilauskanta loppuvuodelle on samalla tasolla kuin vuotta aiemmin
- Palveluiden osuus vuoden 2014 tilauskannasta on noin 51 %

Ohjeistus vuodelle 2014

Helmikuun 6. julkistettu ohjeistus säilyy muuttumattomana

Perustuen markkinanäkymiin, vuoden 2014 tilauskantaan, tämän hetken valuuttakursseihin ja meneillään oleviin kustannustehokkuustoimenpiteisiin, arvioimme että

- Arvioimme, että vuoden 2014 liikevaihtomme laskee jonkin verran vuoteen 2013 verrattuna ja
- että liikevoittomarginaali (EBITA) ennen kertaluonteisia eriä on noin 12 prosenttia liikevaihdosta.





www.metso.com

 [company/metso](https://www.linkedin.com/company/metso)

 [metsoworld](https://www.facebook.com/metsoworld)

 [metsogroup](https://twitter.com/metsogroup)

 [metsoworld](https://www.youtube.com/metsoworld)

 [metsogroup](https://plus.google.com/metsogroup)