



# Valmet

Kasvupotentiaalia palveluissa ja  
kehittyvillä markkinoilla

Pörssin Avoimet Ovet 2014 -tapahtuma  
2.9.2014

Hanna-Maria Heikkinen,  
sijoittajasuhdejohtaja

# Agenda

- 1 Valmet lyhyesti
- 2 Valmet sijoituskohteena
- 3 Taloudelliset tavoitteet, kehitys ja tulosohjeistus



# Valmet lyhyesti

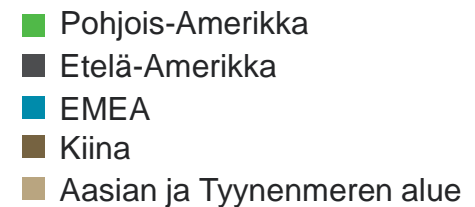
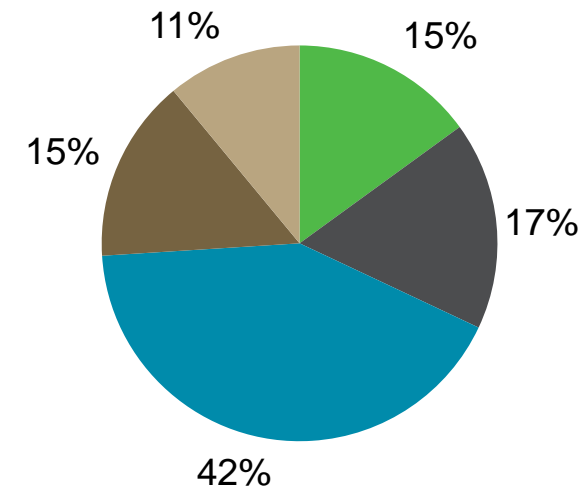
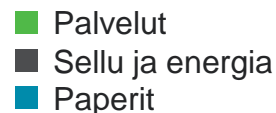
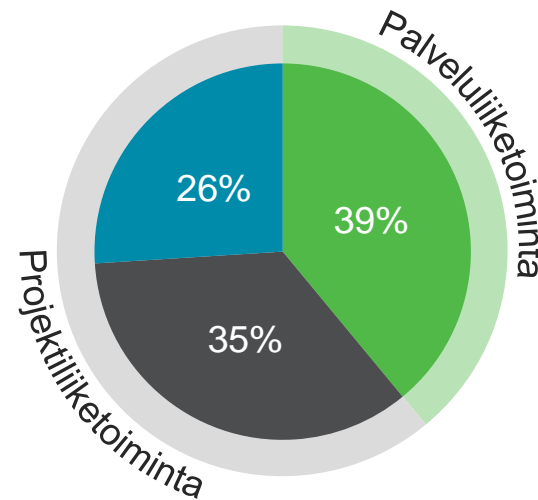
# Valmet lyhyesti

- **Globaali markkinajohtaja**, jolla #1-2 markkina-asema kaikilla markkinoillaan
- **Vakaa, kasvava ja kannattava palveluliiketoiminto**, jolla 1 miljardin euron liikevaihto.
- Projektiliiketoiminnassa **markkinoille pääsyn esteet ovat korkeat** ja pitkän aikavälin kasvupotentiaali hyvä esimerkiksi kartongissa, pehmpaperissa, sellussa ja bioteknologiassa.

## 2013-lukuja<sup>1</sup>

Liikevaihto	2 613 milj. euroa
EBITA <sup>2</sup>	54 milj. euroa
Henkilöstö	11 765

## Liikevaihto<sup>1</sup>



1) Carve-out-lukuja vuodelta 2013

2) EBITA ennen kertaeriä

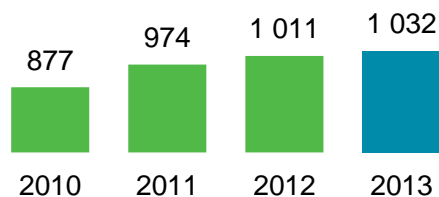
# Kolme liiketoimintalinjaa palvelevat samaa asiakaskantaa



## Palvelut

Liikevaihto<sup>1</sup> 1,0 mrd, 39 %

- Tehdasparannukset
- Tela- ja verstpaspalvelut
- Osat ja kudokset
- Elinkaaripalvelut

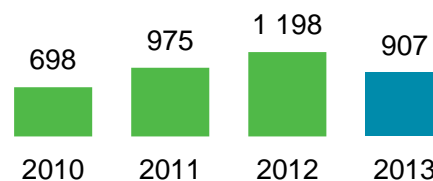


## Sellu ja energia

Liikevaihto<sup>1</sup> 0,9 mrd, 35 %

Teknologiat ja ratkaisut

- Sellun tuotantoon
- Energian tuotantoon
- Biomassan muuntamiseen

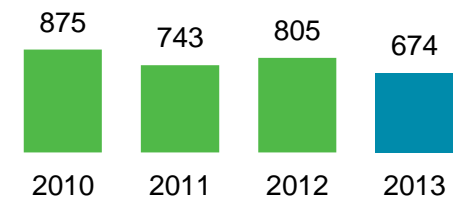


## Paperit

Liikevaihto<sup>1</sup> 0,7 mrd, 26 %

Teknologiat ja ratkaisut

- Kartongin tuotantoon
- Pehmopaperin tuotantoon
- Paperin tuotantoon



1) Carve-out-perusteinen.

# Vahva, globaali läsnäolo – hyvä alusta kasvulle

## Pohjois-Amerikka

- Suuri asennettu kanta tarvitsee huoltoa
- Lisääntyvä ulkoistaminen luo kasvumahdollisuuksia
- Projektiliiketoiminnan mahdollisuuksia kartongissa ja pehmopaperissa

1 133  
työntekijää



Liikevaihto<sup>1)</sup>  
401 milj. eur



## Etelä- ja Väli-Amerikka

- Projektiliiketoiminnan mahdollisuuksia sellussa, pehmopaperissa ja bioenergiassa
- Hyvää kasvupotentiaalia palveluissa

427  
työntekijää



Liikevaihto<sup>1)</sup>  
442 milj. eur



## EMEA

- Suuri asennettu kanta tarvitsee huoltoa
- Lisääntyvä ulkoistaminen luo kasvumahdollisuuksia
- Kirjoitus- ja painopaperikoneiden sulkeminen
- Projektiliiketoiminnan mahdollisuuksia sellussa, pehmopaperissa ja bioenergiassa

6 670  
työntekijää



Liikevaihto<sup>1)</sup>  
1 096 milj. eur



## Kiina

- Projektiliiketoiminnan mahdollisuuksia kartongissa ja pehmopaperissa
- Hyvää kasvupotentiaalia palveluissa

1 974  
työntekijää



Liikevaihto<sup>1)</sup>  
389 milj. eur



## Aasia ja Tyynenmeren alue

- Projektiliiketoiminnan mahdollisuuksia sellussa, pehmopaperissa ja kartongissa
- Hyvä palvelumarkkina, jolla on kasvupotentiaalia

597  
työntekijää



Liikevaihto<sup>1)</sup>  
285 milj. eur



1) Liikevaihto alueittain carve-out-perusteisesti vuodelta 2013. Työntekijöiden määrä 30.6.2014.



# Valmet sijoituskohteena

# Valmet sijoituskohteena

1

**Vakiintunut markkinajohtaja**, jolla #1-2 markkina-  
asema kaikilla markkinoilla

2

Vakaa, kasvava ja kannattava **palveluliiketoiminta**,  
**jolla yli 1 miljardin euron liikevaihto**, antaa hyvän  
näkyvyyden ja vakauden

3

**Pitkän aikavälin kasvupotentiaali**  
**projektiliiketoiminnassa**, sellun, energian, kartongin  
ja pehmopaperin kulutuksen kasvun myötä sekä  
fossiilisten polttoaineiden korvaamisesta

4

**Maailmanlaajuinen hajautettu jalansija** vahvalla  
läsnäololla kasvavilla kehittyvillä markkinoilla

5

Vahva **fokus kannattavuuden** parantamisessa





# Vakiintunut markkinajohtaja, jolla #1-2 markkina- asema kaikilla markkinoilla

## Palvelut (>1 mrd euroa)<sup>1</sup>



### Markkina-asema

Palvelut #1-2

### Suuri asennettu kanta

- 3 800 sellu- ja paperitehdasta maailmanlaajuisesti
- Yli 50 % ostaa palveluita Valmetilta

## Projektiliiketoiminta (~1,6 mrd euroa)<sup>1</sup>



### Sellu

Sellu #1-2

- 200 puunkäsittelyjärjestelmää
- 470 keittöjärjestelmää
- 300 täydellistä kuitulinjaa
- 400 haihduttamojärjestelmää
- 350 talteenottoyksikköä
- 200 mekaanista massanvalmistuslinjaa



### Energia

Bioenergiantuotanto #1-2

- 270 leijukeroskattilaa
- 120 BioGrate-kattilaa
- 400 ympäristönsuojelujärjestelmää



### Paperit

### Koneet

Kartonki #1-2  
Pehmopaperi #1  
Paperi #1-2

- 700 kartonkikonetta
- 180 pehmopaperikonetta
- 900 paperikonetta

## Ylivoimainen teknologian tietotaito

### Jatkuvat investoinnit T&K:een

2013: 65 milj. euroa (2,2 % liikevaihdosta)

### Laaja IP-portfolio

~1 800 suojattua keksintöä

>70 uutta tuotetta vuosittain

1) Liikevaihto carve-out-perusteisesti vuodelta 2013

# 1 miljardin euron liikevaihto vakaista ja kasvavista palveluista


## Vahvat trendit ajavat palvelumarkkinan kasvua

- Asiakkaat ulkoistavat ydinliiketoiminnan ulkopuolista toimintaa
- Kapasiteetti kasvaa Kiinassa, Etelä-Amerikassa ja Tyynenmeren alueella
- Asiakkaiden kulupaineet ja tehokkuusvaatimukset lisäävät prosessien parantamisen ja ylläpitopalveluiden kysyntää
- Koneiden alasajot EMEA-alueella ja Pohjois-Amerikassa

Suuri kohdemarkkina<sup>1</sup>

**7,0 mrd euroa**

## Laaja tarjonta



>5,6 %  
2010-2013  
p.a.<sup>2</sup>



Valmetin palveluliiketoimintojen kasvu

1) Johdon arvio perustuen Valmetin palvelumarkkinan kokoon käyttäen keskimääräistä palvelukustannusta per tuotettu määrä perustuen Valmetin tämänhetkisiin asiakkaisiin ja arvioihin nykyisen ja ennustetun kokonaistuotannon volyymin kasvuun  
2) Vuosittainen kasvu vuosien 2010 ja 2012 välillä perustuen saatavilla oleviin carve-out taloudellisiin tietoihin

# Projektiliiketoiminnassa pitkän aikavälin kasvupotentiaalia

## Sellu ja energia

## Paperit



### Kysynnän ajurit

- Kasvava energiankulutus
- Kysyntä kestäväälle energialle
- Ikääntyvien tehtaiden uusiminen
- Kannustimet ja säädökset
- Liuskekaasu Pohjois-Amerikassa ja taantuma Euroopassa vähentävät kysyntää
- Kasvua paperin, kartongin ja pehmopaperin kulutuksessa Aasiassa
- Tarve ensiomassalle, sillä kierrätysaste ei voi kasvaa loputtomasti
- Sellulinjojen ja tehtaiden kasvanut koko
- Sellussa kasvua Aasiassa ja Etelä-Amerikassa
- Kasvu maailmankaupassa, verkkokaupassa ja kehittyvillä markkinoilla lisää pakkausten kysyntää
- Siirtyminen muovipakkauksista uusiutuviin materiaaleihin
- Kasvua kehittyvillä markkinoilla
- Ostovoiman ja elintason nousu kehittyvillä markkinoilla
- Digitaalisen median kasvava rooli vähentää kirjoitus- ja painopaperin kysyntää
- Kasvua kehittyvillä markkinoilla

■ Odotettu pitkän aikavälin kasvu

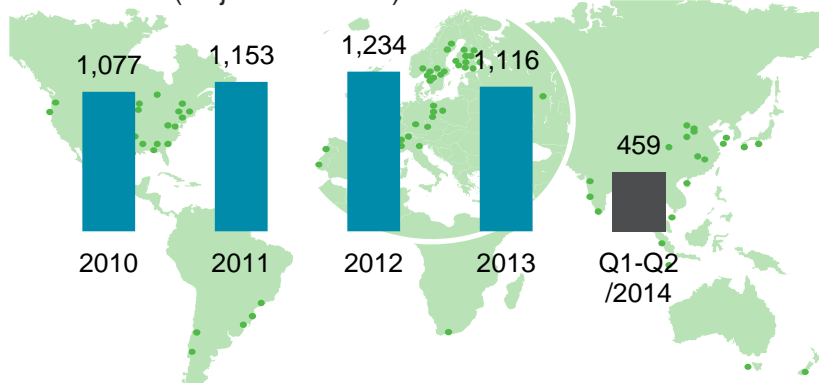
■ Nykyisen tarjonnan arvioitu koko vuonna 2012 (EUR)

Lähde: Johtavat konsulttiyritykset, RISI, johdon arviot

# Maailmanlaajuinen hajautettu jalansija vahvalla läsnäololla kasvavilla kehittyvillä markkinoilla

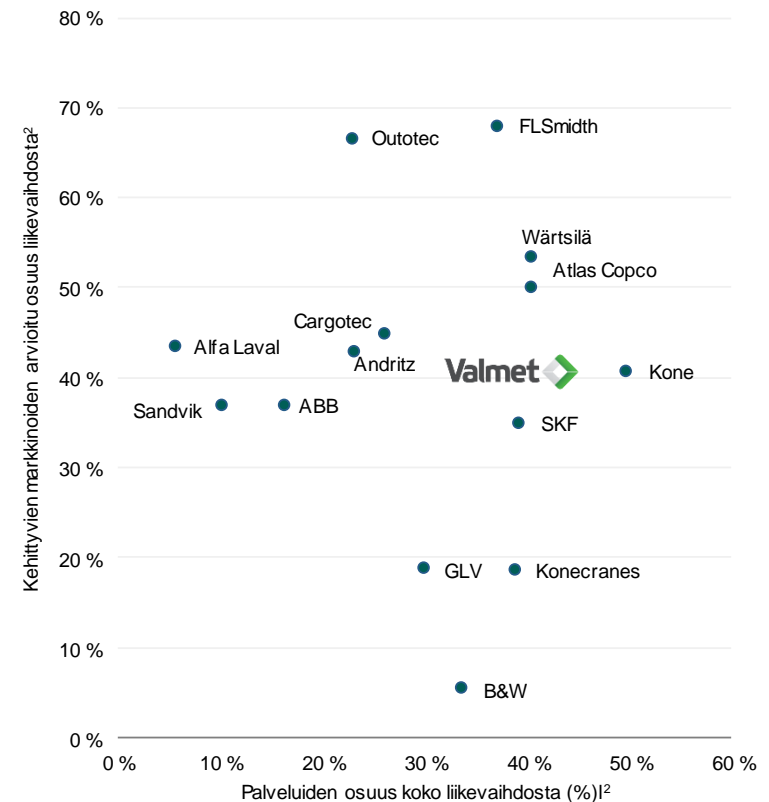
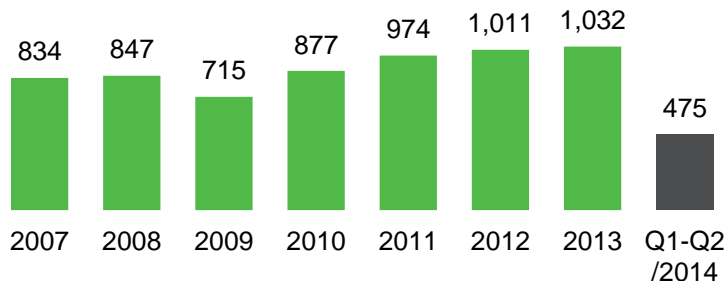
## Laajentuminen kehittyvillä markkinoilla<sup>1</sup> Kehittyvien markkinoiden osuus<sup>2</sup>

Liikevaihto (miljoonaa euroa)<sup>1</sup>



## Palveluiden laajentuminen<sup>3</sup>

Liikevaihto (miljoonaa euroa)<sup>1</sup>



- Havainnollistava kehittyvien markkinoiden osuus, joka laskettu yhdistämällä carve-out pohjainen liikevaihto seuraavilla alueilla: Aasian ja Tyynenmeren alue, Kiina ja Etelä-Amerikka. Q1-Q2/2014-luvut ovat toteutuneita, muut ovat carve-out-perusteisia.
- Arvio perustuen viimeisimpään koko vuoden taloudellisiin lukuihin ja muuhun sijoittajasuhdemateriaaliin, jossa maantieteellinen jakauma ja palveluiden liikevaihto / palveluiden tilausdata on saatavilla. Arvioitu kehittyvien markkinoiden osuus perustuen yhtiön tiedotteisiin (esim. Outotec) tai muulla tavalla sis. Afrikka, Aasia, Aasia ja Tyynenmeren alue, Lähi-itä, Etelä-Amerikka, ja riippuen yhtiön raportointistruktuurista osa 'Muu maailma' or 'Muu' (käytetty tapa saattaa johtaa mahdollisiin vääristymiin arvioissa, jotka siten ovat ainoastaan indikatiivisia)
- Q1-Q2/2014-luvut ovat toteutuneita. Carve-out-luvut Palvelut-liiketoimintalinjalle vuosilta 2010-2013, Metson Massan, paperin- ja voimantuotanto-segmentin raportoitu palveluiden liikevaihto vuosilta 2007-2009

# Vahva fokus kannattavuuden parantamisessa

## Valmet reagoi tämänhetkiseen laskuun projektiliiketoiminnoissa



- 100 miljoonan euron kustannussäästöohjelma


## Valmet muokkaa toimintaansa tullakseen kilpailukykyisemmäksi, joustavammaksi ja ketterämmäksi



- Kapasiteetti säädetään vastaamaan uutta kysyntätasoa
- Tämänhetkistä myynnin ja hallinnon kulutasoa lasketaan
- Muita toimia nostamaan toimintojen tehokkuutta
- Tavoitteena ylläpitää historiallista bruttomarginaalia

Lyhyen ja keskipitkän tähtäimen kannattavuutta parannetaan kulunsäästöohjelman selkeästi määritetyillä askelilla, joilla saadaan kannattavuus tavoitetasolle





# Taloudelliset tavoitteet, kehitys ja tulosohjeistus



# Valmetin taloudelliset tavoitteet

## Kasvu



Liikevaihdon kasvu ylittää markkinoiden kasvun

## Kannattavuus



EBITA<sup>1</sup> -marginaali ennen kertaluonteisia eriä: 6-9 %

## Sijoitetun pääoman tuotto




Sijoitetun pääoman tuotto ennen veroja (ROCE<sup>2</sup>): vähintään 15 %

## Osingonmaksu



Osingonmaksu vähintään 40 % nettotuloksesta



- 1) EBITA ennen kertaluonteisia eriä = Liikevoitto + aineettomien hyödykkeiden poistot + liikearvon arvonalentuminen + kertaluonteiset erät
- 2) ROCE (ennen veroja) = (Tulos ennen veroja + korko- ja muut rahoituskulut) / (Taseen loppusumma - korottomat velat (keskimäärin kauden aikana))

# Painopisteiden keskeiset tavoitteet kannattavuuden parantamiseksi 6–9 % tavoitetasolle

## Projektien ja palvelujen katteiden parantaminen

- Prosessien yhdenmukaistus
- Osaamisen sopeuttaminen paikallisiin tarpeisiin
- Myyntiponnistusten parempi kohdentaminen
- Projektijohtamisen kehittäminen

## Laatu-kustannusten vähentäminen ja toimitusaikojen lyhentäminen

- Yhteinen laadun kehittämisen toimintatapa
- Laatu työkalut ja -prosessit
- Keskittyminen laatu hankkeisiin ja vastuun kantamiseen

## Hankinnoissa säästäminen

- Hankintojen lisääminen kustannuskilpailukykyisistä maista
- Alihankinnan lisääminen
- Toimitus- ja varastoverkon keskittäminen

## Kustannuskilpailukyvyn parantamisen jatkaminen

- Panostaminen kustannuskilpailukykyyn myös 100 miljoonan euron säästöohjelman päätyttyä

## Tuotteiden kustannuskilpailukyvyn parantaminen bruttomarginaalin kasvattamiseksi

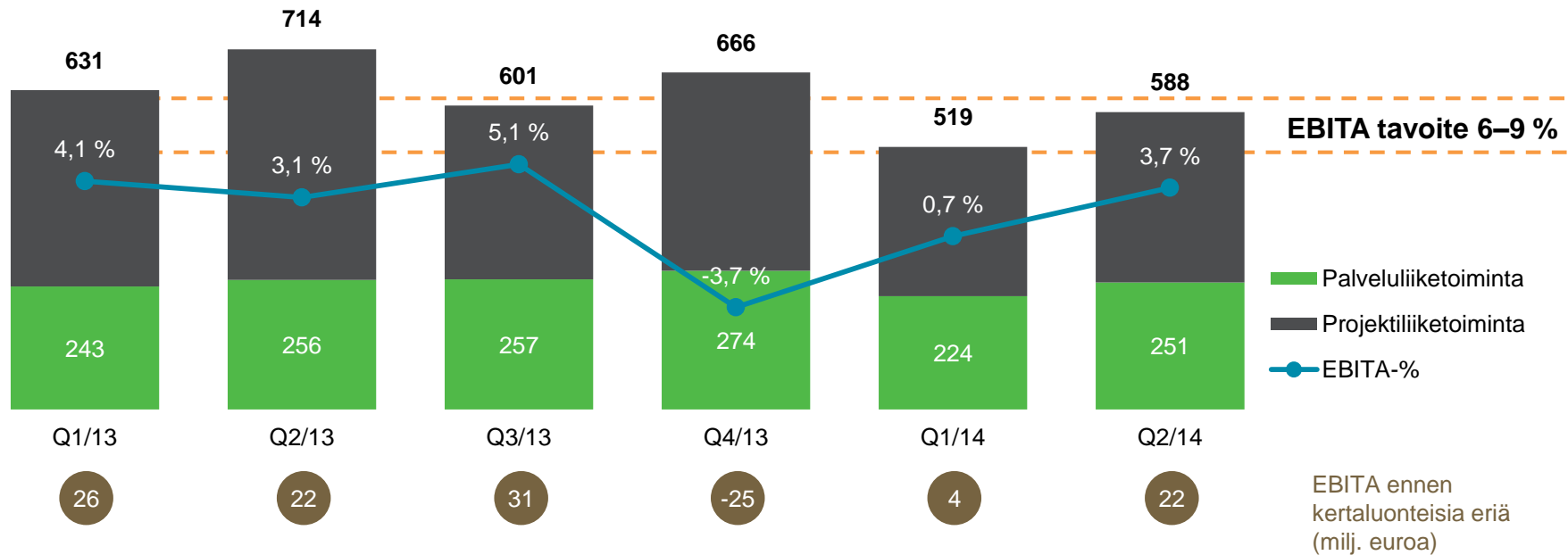
- Keskittyminen kustannustehokkaaseen suunnitteluun
- Modulaarisuus ja standardointi





# Liikevaihdon ja kannattavuuden kehitys

Liikevaihto ja EBITA ennen kertaluonteisia eriä (milj. euroa)<sup>1</sup>



- Liikevaihto laski verrattuna kauteen Q2/2013, mutta kasvoi verrattuna kauteen Q1/2014
- Kannattavuus parani verrattuna kausiin Q2/2013 ja Q1/2014 kustannussäästöjen ansiosta

1) Carve-out lukuja vuodelta 2013

# Avainluvut Q2/2014

Miljoonaa euroa	Q2/2014	Q2/2013	Muutos	Q1-Q2/2014	Q1-Q2/2013	Muutos
Saadut tilaukset	<b>1 023</b>	861	19 %	<b>2 124</b>	1 372	55 %
Tilaukanta <sup>1</sup>	<b>2 406</b>	1 883	28 %	<b>2 406</b>	1 883	28 %
Liikevaihto	<b>588</b>	714	-18 %	<b>1 107</b>	1 345	-18 %
EBITA <sup>2</sup>	<b>22</b>	22	-3 %	<b>26</b>	48	-47 %
% liikevaihdosta	<b>3,7 %</b>	3,1 %		<b>2,3 %</b>	3,4 %	
Liikevoitto (EBIT) <sup>3</sup>	<b>16</b>	5	>100 %	<b>9</b>	24	-63 %
% liikevaihdosta	<b>2,8 %</b>	0,7 %		<b>0,8 %</b>	1,8 %	
Tulos per osake, euroa	<b>0,07</b>	0,01	>100 %	<b>0,03</b>	0,09	-67 %
Sitoutuneen pääoman tuotto (ROCE), ennen veroja <sup>4</sup>				<b>3 %</b>	5 %	
Liiketoiminnan rahavirta	<b>46</b>	-12		<b>89</b>	-17	
Nettovelkaantuneisuusaste <sup>1</sup>				<b>-7 %</b>	8 %	

Kertaluonteiset erät: 0 miljoonaa euroa kaudella Q2/2014 (Q2/2013: -11 miljoonaa euroa), -6 miljoonaa euroa kaudella Q1-Q2/2014 (Q1-Q2/2013 : -11 miljoonaa euroa)

- 1) Kauden lopussa
- 2) Ennen kertaluonteisia eriä
- 3) Kertaluonteisten erien jälkeen
- 4) Annualisoitu

Vertailuluvut perustuvat carve-out-lukuihin. Tase ja siihen liittyvät tunnusluvut 31.12.2013 perustuvat toteutuneisiin lukuihin.

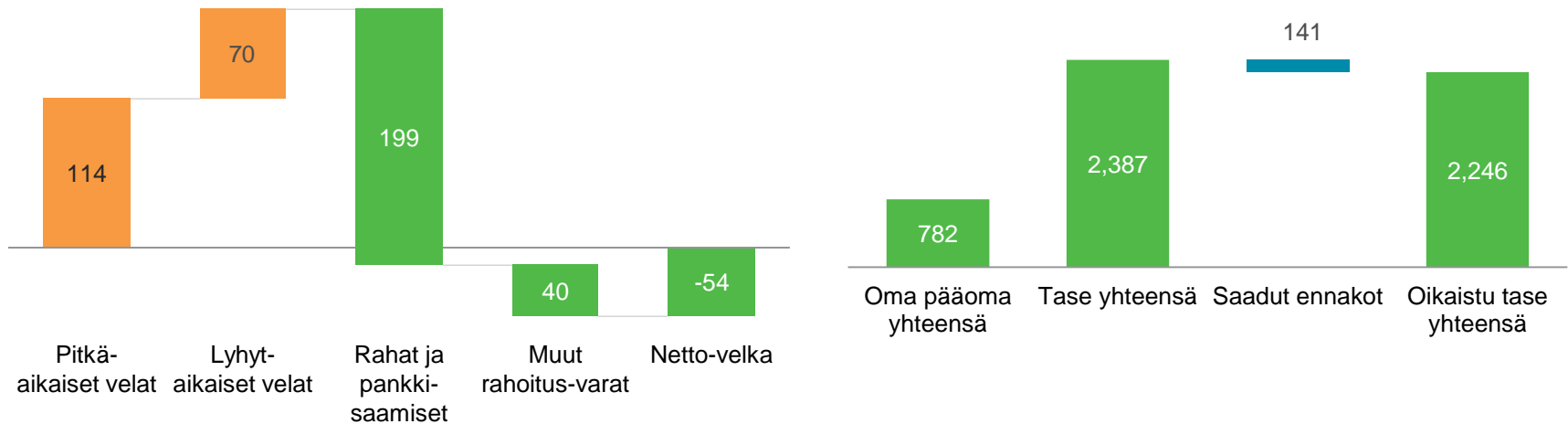
# Asiakasaktiiviteetti vilkastunut vuoden 2014 alussa

Pvm	Kuvaus	Liiketoimintalinja	Maa
9.1.	Esihydrolyysijärjestelmä (pilottikokoluokka)	Sellu ja energia	Alankomaat
27.1.	Monipolttoainekattila	Sellu ja energia	Suomi
31.1.	Sooda- ja voimakattilan modernisointi	Sellu ja energia	Ruotsi ja Bulgaria
7.2.	Sellutehdasprojekti	Sellu ja energia	Indonesia
10.2.	Paperikoneen uudistaminen	Paperit	Itävalta
13.2.	Lämmöntalteenotokattila	Sellu ja energia	Ruotsi
17.2.	Valkaisulaitoksen uudistaminen	Sellu ja energia	Portugali
27.2.	Hakelämpökeskus	Sellu ja energia	Suomi
7.3.	Kartonkikonelinja	Paperit	Vietnam
19.3.	Advantage-pehmpaperituotantolinja	Paperit	Meksiko
27.3.	CompactCooking G2 -keittäjä	Sellu ja energia	Ruotsi
27.3.	Kierrätyspolttoainetta käyttävä kattila	Sellu ja energia	Ruotsi
3.4.	Advantage-pehmpaperituotantolinja	Paperit	Turkki
28.4.	Suuri kattilalaitos	Sellu ja energia	Suomi
5.5.	Kemimekaanisen massan ja kartongin valmistuslinjat	Paperit	Kiina
6.5.	Sellun kuivauslinjojen tilaussopimuksen viimeistely	Sellu ja Energia	Brasilia
13.5.	Paperikoneuudistus	Paperit	Suomi
20.5.	Kokonainen kattilalaitos	Sellu ja energia	Unkari
20.5.	Kokonainen kattilalaitos	Sellu ja energia	Tsekki
21.5.	Osa merkittävästä sellutehtaan uudistushankkeesta	Sellu ja energia	Thaimaa
21.5.	Kattilalaitos	Sellu ja energia	Suomi
3.6.	Merkittävä sellutehtaan uudistus ja uusia laitteita	Sellu ja energia	Ruotsi
16.6.	Osatoimitus sellutehtaan uudistushankkeeseen	Sellu ja energia	Portugali
24.6.	Uusi liimapuristin	Paperit	Saksa
27.6.	Kokonainen Advantage ThruAir -pehmpaperilinja	Paperit	Yhdysvallat
2.7.	Advantage DCT 200 -pehmpaperilinja	Paperit	Lähi-itä
8.7.	Uusi puunkäsittelylaitos	Sellu ja energia	Ruotsi
4.8.	Advantage NTT -pehmpaperilinja	Paperit	Yhdysvallat
15.8.	Paperikoneen lajinvaihtousinta	Paperit	Thaimaa
18.8.	OptiConcept M kartongintuotantolinja	Paperit	Yhdysvallat
20.8.	Pehmpaperilinja	Paperit	Turkki



# Vahva tase tukemaan suuria tilauksia

Rahoitusasema 30.6.2014 (miljoonaa euroa)



Nettovelka



-54 miljoonaa euroa

Nettovelkaantuneisuusaste



-7 %

Omavaraisuusaste<sup>1</sup>



40 %

- Valmetilla on vahva tase, joka mahdollistaa osallistumisen suuriin projekteihin
- Valmetin pitkäaikainen likviditeetti on kunnossa

1) Oma pääoma yhteensä / (Tase yhteensä – saadut ennakot)

# Tulosohjeistus ja lyhyen aikavälin markkinanäkymät

Tulosohjeistus 2014 (annettu 6.2.2014)

Tulos-  
ohjeistus  
2014



Valmet arvioi, että vuonna 2014 liikevaihto laskee vuoden 2013 tasosta ja tulos (EBITA ennen kertaluonteisia eriä) nousee verrattuna vuoteen 2013

## Lyhyen aikavälin markkinanäkymät

		Q3/2013	Q4/2013	Q1/2014	Q2/2014
Palvelut		Tyydyttävä	Tyydyttävä	Tyydyttävä	Tyydyttävä
Sellu ja energia	Sellu	Tyydyttävä	Tyydyttävä	Tyydyttävä	Tyydyttävä
	Energia	Heikko	Tyydyttävä	Tyydyttävä	Tyydyttävä
Paperit	Kartonki ja paperi	Heikko	Tyydyttävä	Tyydyttävä	Hyvä
	Pehmopaperi	Tyydyttävä	Tyydyttävä	Tyydyttävä	Tyydyttävä



# Tärkeää tietoa

**TÄRKEÄÄ:** Seuraava koskee tätä dokumenttia, siihen liittyvää suullista esitystä joko Valmetin (jäljempänä ”Yhtiö”) tai sitä edustavan henkilön toimesta sekä kyselytilaisuuksia, jotka seuraavat suullisia esityksiä (nämä yhdessä jäljempänä, ”Informaatio”). Informaatiota saavana sitoudut noudattamaan seuraavia ehtoja.

Mahdollisten sijoittajien tulee suorittaa omat itsenäiset tutkimuksensa ja arviointinsa koskien Yhtiön liiketoimintaa ja taloudellistaa tilaa ennen Yhtiön arvopapereita koskevan sijoituspäätöksen tekemistä. Mahdollisten sijoittajien tulee tutustua 23.9.2013 julkaistun jakautumisesitteen sisältämään tietoon sekä jakautumisesitteen jälkeen julkaistuihin Yhtiötä koskeviin pörssitiedotteisiin.

Informaatio ei ole suunnattu tai tarkoitettu jaettavaksi tai käytettäväksi missään valtiossa tai muulla lainkäyttöalueella mikäli Informaation jakelu tai käyttö olisi vastoin lakia tai määräyksiä tai vaatisi rekisteröintiä tai lisensointia tällaisella lainkäyttöalueella. Informaatio ei ole tarjous merkitä tai ostaa Yhtiön arvopapereita eikä se muodosta suositusta koskien mitään arvopapereita.

Mitään Yhtiön arvopapereita ei ole tarjottu tai myyty, suoraan tai välillisesti Yhdysvalloissa tai Yhdysvaltoihin, eikä mitään Yhtiön arvopapereita ole rekisteröity eikä niitä tulla rekisteröimään vuoden 1933 Yhdysvaltojen Arvopaperilain (muutoksineen) (jäljempänä ”Yhdysvaltain arvopaperilaki”) tai minkään Yhdysvaltojen osavaltion arvopaperilakien mukaisesti, eikä niitä saa siten tarjota tai myydä tarjota tai myydä suoraan tai välillisesti Yhdysvalloissa tai Yhdysvaltoihin (kuten Yhdysvaltain Arvopaperilain Regulation S – säännöksessä on määritelty), ellei niitä ole rekisteröity Yhdysvaltain arvopaperilain mukaisesti tai Yhdysvaltain arvopaperimarkkinallain rekisteröintivaatimuksista säädetyn poikkeuksen mukaisesti ja soveltuvia Yhdysvaltain osavaltioiden arvopaperimarkkinallakeja noudattaen.

Informaatio sisältää tulevaisuutta koskevia lausumia. Kaikki lausumat, jotka eivät ole historiallisia tosiseikkoja, ovat lausumia tulevaisuuden odotuksista. Tulevaisuutta koskevat lausumat perustuvat Yhtiön tämänhetkisiin odotuksiin ja arvioihin Yhtiön taloudellisesta tilasta, liiketoiminnan tuloksesta, suunnitelmista, tavoitteista, tulevaisuuden tuloksesta ja liiketoiminnasta. Tällaiset tulevaisuutta koskevat lausumat sisältävät tunnettuja ja tuntemattomia riskejä, epävarmuustekijöitä ja muita tekijöitä jotka eivät ole Yhtiön vaikutusmahdollisuuksien piirissä, mikä voi vaikuttaa Yhtiön todelliseen tulokseen, suoritukseen tai sen saavutuksiin olennaisesti, verrattuna tulevaisuutta koskevissa lausumissa esitettyyn, tai niihin sisältyvään odotettuun tulokseen, suoritukseen tai saavutukseen. Tällaiset tulevaisuutta koskevat lausumat perustuvat lukuisille oletuksille, jotka liittyvät Yhtiön nykypäivän ja tulevaisuuden strategiaan sekä Yhtiön tulevaisuuden liiketoimintaympäristöön.

Informaatio on annettu tämän dokumentin päivämääränä. Informaatiota ei ole itsenäisesti vahvistettu eikä sitä tulla päivittämään. Yhtiö ei tule erikseen päivittämään tai tarkistamaan Informaatiota. Tiedossa käytetyt markkinatiedot, joita ei ole johdettu mistään tietystä lähteestä, ovat Yhtiön arvioita eikä niitä ole itsenäisesti vahvistettu.