

The image shows two men in a factory setting. The man on the left is wearing a white hard hat with the Valmet logo, glasses, and a green safety vest over a dark jacket. He is pointing towards a piece of machinery. The man on the right is wearing a yellow hard hat, safety glasses, and a high-visibility orange and yellow safety vest over a dark jacket. The background is a large industrial facility with various pipes, metal structures, and machinery. The Valmet logo is visible on a white panel in the foreground on the left.

Valmet

Valmet

Ledande global utvecklare och leverantör av processteknik, automation och service för massa-, pappers- och energiindustrin

Börskväll 14.11.2016

Calle Loikkanen
Director, Investor Relations

Nyckeltal för de senaste 12 månaderna

Orderingång
3 075 miljoner euro

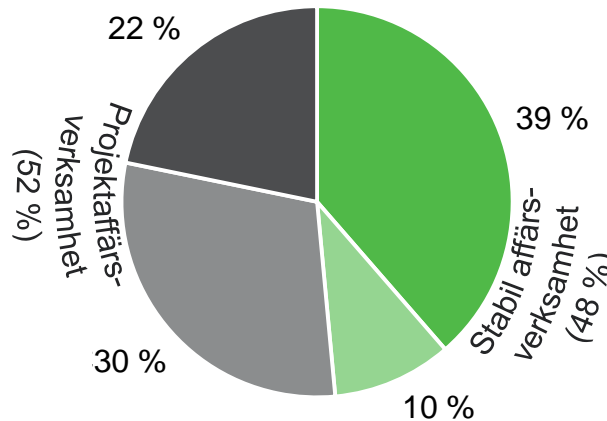
Omsättning
2 995 miljoner euro

Jämförbar EBITA
202 miljoner euro

**Jämförbar EBITA-
marginal**
6,8 %

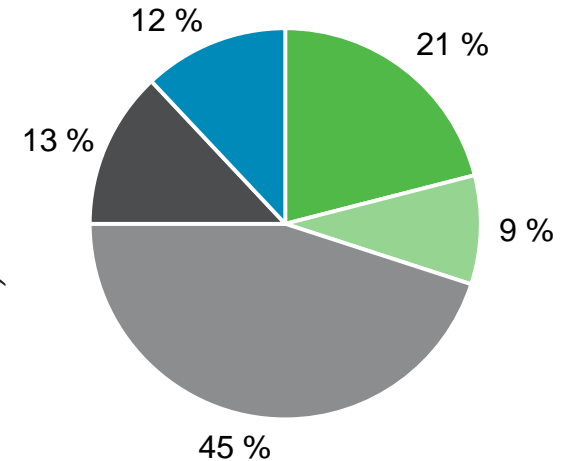
Anställda (30.9.2016)
12 138

Omsättning per affärslinje



- Service
- Automation
- Massa och energi
- Papper

Omsättning per region

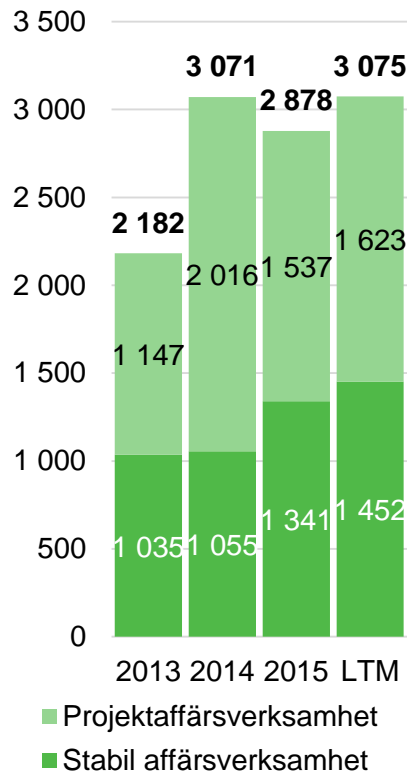


- Nordamerika
- Sydamerika
- EMEA
- Kina
- Asien och Stillahavsregionen

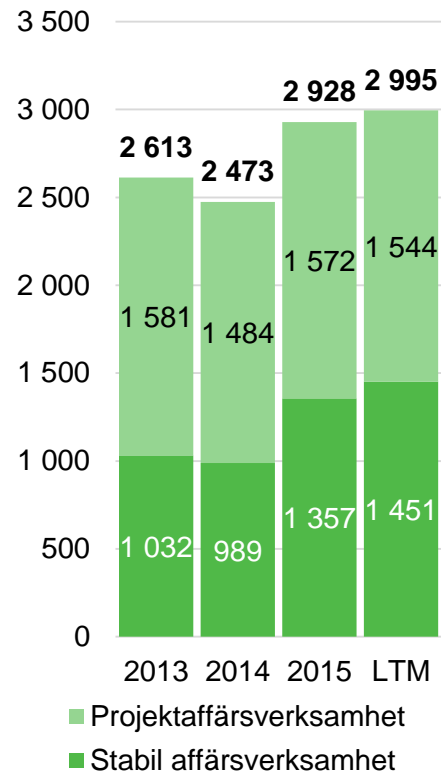
Senaste tolv månaderna hänvisar till perioden 1. oktober 2015 – 30. september 2016
Stabil affärsverksamhet = affärslinjerna Service och Automation
Projektaffärsverksamhet = affärslinjerna Massa och energi och Papper

Valmets utveckling

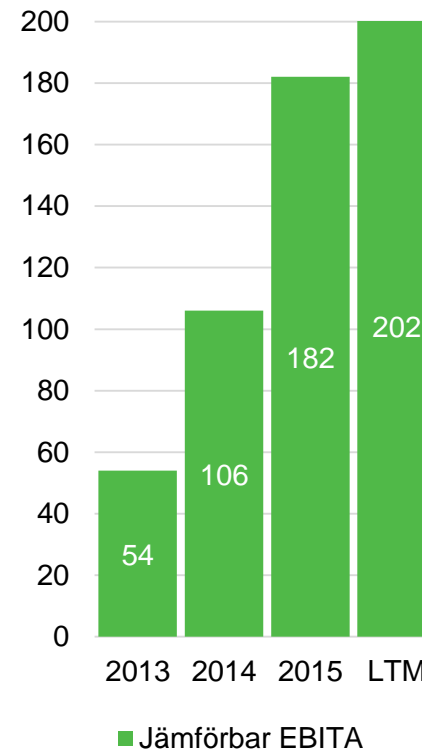
Orderingång
(miljoner euro)



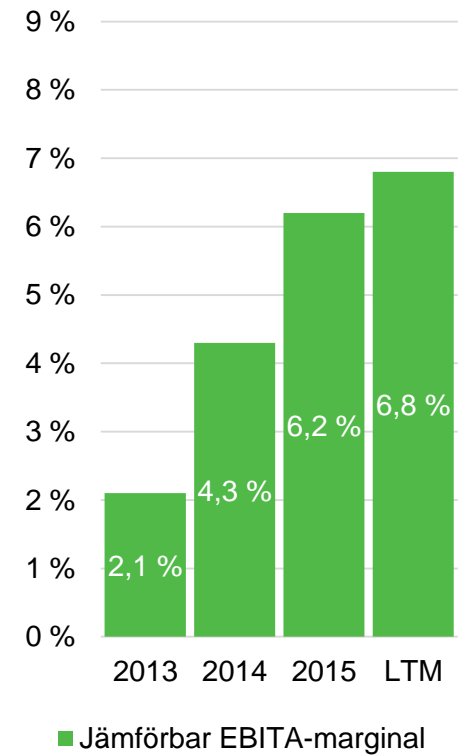
Omsättning
(miljoner euro)



Jämförbar EBITA
(miljoner euro)



Jämf. EBITA-marginal
(%)



Siffrorna för 2013 är carve-out -siffror
LTM = Senaste 12 månaderna (1. oktober 2015 – 30. september 2016)

Våra fyra affärsområden med en global kundbas



Service

Uppgradering av bruk, vals- och verkstadsservice, reservdelar, viror och service under produktionslinjernas hela livslängd



Automation

Levererar och utvecklar automationslösningar som sträcker sig från enstaka mätningar till omfattande, nyckelfärdiga automationsprojekt för hela anläggningar



Massa och energi

Teknologi och lösningar för massaframställning och energiproduktion samt omvandling av biomassa



Papper

Teknologi och lösningar för kartong, mjukpapper och papper

Processteknik, service och automation

Valmets unika utbud skiljer företaget från dess konkurrenter



Valmet har det bredaste utbudet och den ledande marknadspositionen




Massa #1-2




Energi #1-3



Kartong #1



Mjukpapper #1



Papper #1



Service #1-2



Automation #1-3

Betydande, kundfokuserat forskning och utvecklingsarbete

Fokusområden inom forskning och utveckling

- Avancerad och konkurrenskraftig teknik och service
- Råmaterial-, vatten- och energieffektivitet
- Främjande av förnybara material

16


Forsknings- och
utvecklings-
center

65

miljoner euro
investerat i FoU
under senaste
12 månaderna

~1 500

Skyddade
uppfinningar



Hållbarhetsagenda

En central del av affärsstrategi och verksamhet

MEMBER OF
**Dow Jones
Sustainability Indices**
In Collaboration with RobecoSAM




CLIMATE

Hållbarhetsagendans fem kärnområden



Hållbar
försörjningskedja



Ansvarsfull
verksamhet



Personal och
resultat



Kostnadseffektiva
hållbara lösningar



Samhällsansvar

- Valmet är inkluderat i Dow Jones World Sustainability Index (DJSI) för tredje gången i rad och i CDP:s Climate A List
- Fortsatt fokus på hälsa och säkerhet har resulterat i sjunkande LTIF¹ (2,5 vs. 3,5 ett år sedan)

1) LTIF (Lost time incident frequency rate) avser antalet arbetsskador som leder till sjukfrånvaro av åtminstone en dag, per miljon arbetade timmar (egen personal).

Nya finansiella mål

Tillväxt



- Ökning i omsättning i stabila affärsverksamheten skall vara mer än två gånger högre än marknadstillväxten
- Ökning i omsättning i projektaffärsverksamheten skall vara högre än marknadstillväxten

Lönsamhet



- Jämförbar EBITA: 8–10 %

ROCE



- Jämförbar avkastning på sysselsatt kapital (före skatt), ROCE: 15–20 %

Utdelningspolicy



- Utdelning minst 50 % av nettovinsten



Nyckeltal


Miljoner euro	Q3/2016	Q3/2015	Förändring	Q1–Q3/2016	Q1–Q3/2015	Förändring
Orderingång	788	725	9 %	2 282	2 085	9 %
Orderbok ¹	2 192	2 117	4 %	2 192	2 117	4 %
Omsättning	685	734	-7 %	2 141	2 074	3 %
Jämförbar EBITA	52	47	10 %	140	120	17 %
% av omsättning	7,5 %	6,4 %		6,5 %	5,8 %	
Vinst per aktie, euro	0,17	0 14	28 %	0,46	0,33	37 %
Jämförbar avkastning på sysselsatt kapital (före skatt), ROCE ²				12 %	11 %	
Kassaflöde från den löpande verksamheten	122	16	>100 %	158	14	>100 %
Nettoskuldsättningsgrad (gearing) ¹				15 %	28 %	

1) I slutet av perioden

2) Annualiserat

Summering

- En ledande processteknik-, automations- och serviceleverantör för massa-, pappers- och energiindustrin
 - Unik med marknadens bredaste utbud innehållande processteknik, automation och service
- 12 000 anställda serverar en global kundbas
- En av världens ledare inom hållbarhet
- Omsättning ungefär 3 miljarder euro
 - Nästan hälften av försäljningen kommer från stabil affärsverksamhet (Service- och Automationsverksamheten)
 - Den globalt ökande efterfrågan på mjukpapper, kartong, massa och energi skapar möjligheter för långsiktig tillväxt
- Visionen är att ge våra kunder världens bästa service



Important notice

It should be noted that certain statements herein which are not historical facts, including, without limitation, those regarding expectations for general economic development and the market situation, expectations for growth, profitability and investment willingness, expectations for company development, growth and profitability and the realization of synergy benefits and cost savings, and statements preceded by “anticipates”, “believes”, “estimates”, “expects”, “foresees” or similar expressions, are forward-looking statements. Since these statements are based on current decisions and plans, estimates and projections, they involve risks and uncertainties which may cause the actual results to materially differ from the results currently expressed. Such factors include, but are not limited to:

- 1) general economic conditions, including fluctuations in exchange rates and interest levels which influence the operating environment and profitability of customers of the company or economic growth in the company’s principal geographic markets.
- 2) industry conditions, intensity of competition situation, especially potential introduction of significant technological solutions developed by competitors, financial condition of the customers and the competitors of the company,
- 3) the company’s own operating factors, such as the success of production, product development and project management and the efficiencies therein including continuous development and improvement
- 4) the success of pending and future acquisitions and restructuring.

