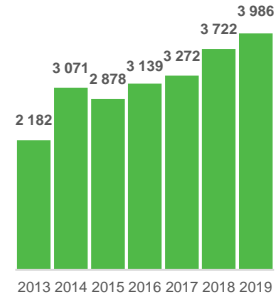


Avainluvut 2019	Saadut tilaukset 3 986 M€	Liikevaihto 3 547 M€	Tilauskanta 3 333 M€
Vertailukelpoinen EBITA 316 M€	Vertailukelpoinen EBITA 8,9 % liikevaihdosta	Henkilöstö 13 598 	Liiketoiminnan rahavirta 295 M€

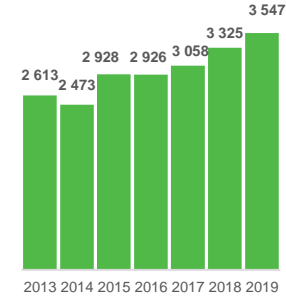
Saadut tilaukset

(mrd euroa)



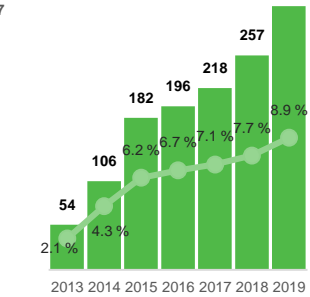
Liikevaihto

(mrd euroa)



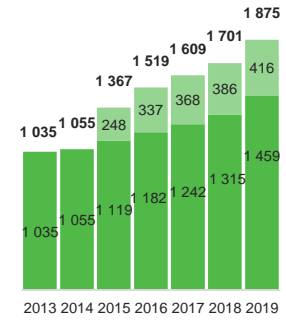
Vertailukelpoinen EBITA

(milj. euroa ja -marginaali)



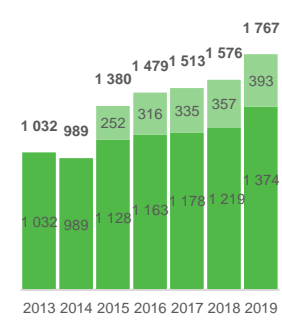
Saadut tilaukset

(mrd euroa)



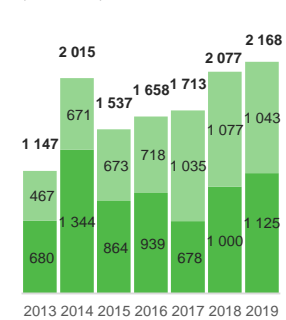
Liikevaihto

(mrd euroa)



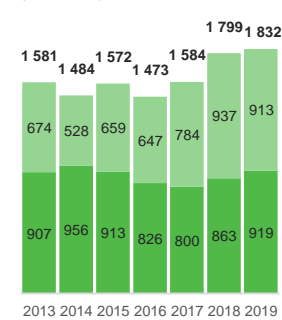
Saadut tilaukset

(mrd euroa)



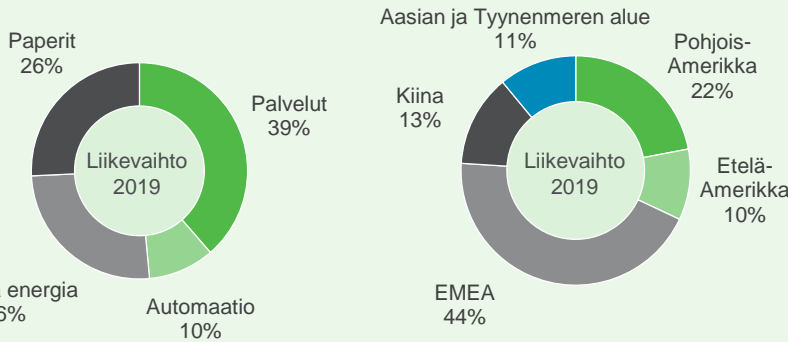
Liikevaihto

(mrd euroa)



Vakaa liiketoiminta

Projektiliiketoiminta



Tase 31.12.2019	Nettovelkaantuney-suusaste -9 %	Omavaraisuusaste 41 %	ROCE 23 %
Korolliset velat 268 M€	Korolliset nettoraahoitusvelat -90 M€	Tase yhteensä 3 452 M€	Oma pääoma 1 046 M€

2013 luvut carve-out perusteisesti.
Automaatio on yhdistetty Valmetin taloudellisiin tietoihin 1. huhtikuuta 2015 lähtien, jolloin Automaation osto saatettiin loppuun.
Automaatio-liiketoimintalinjan luvut sisältävät sisäisen liikevaihdon ja sisäiset saadut tilaukset.

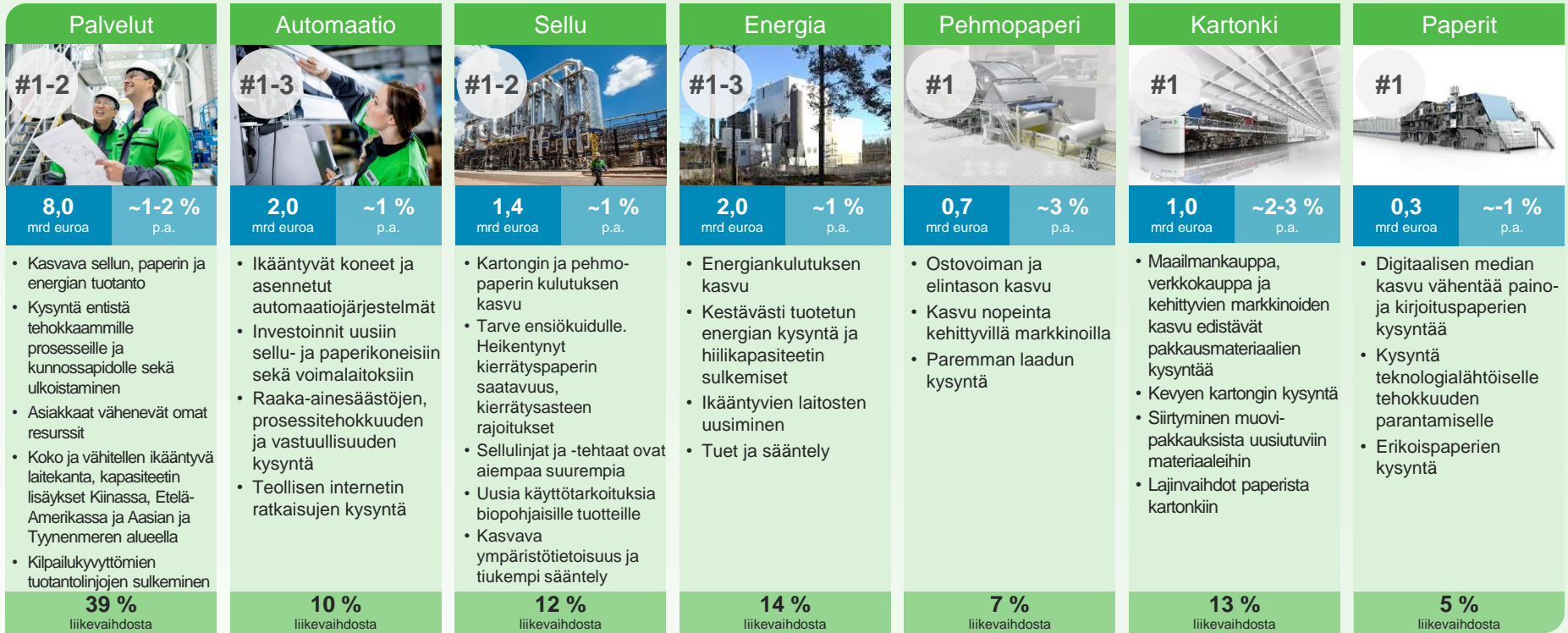
**Sijoittaja-
suhteet**

Pekka Rouhiainen
Sijoittajasuhdejohtaja
Puh. 010 672 0020
pekka.rouhiainen@valmet.com


Tuuli Oja
Sijoittajasuhdepäällikkö
Puh. 010 672 0352
tuuli.oja@valmet.com

Karin Mattila
Sijoittajasuhdekoordinaattori
Puh. 010 672 0973
karin.mattila@valmet.com


Vahva markkina-asema kasvavilla markkinoilla



 Nykyisen tarjoaman arvioitu koko (euroa)

 Odotettu pitkän aikavälin kasvu

 Markkina-ajurit

 % liikevaihdosta (2019)

Miksi sijoittaa Valmetiin?

- Vahva markkina-asema uusiutuvien raaka-aineiden jalostamisen kasvavilla markkinoilla
- Laajin tarjoama, joka yhdistää prosessiteknologian, palvelut ja automaation ainutlaatuisella tavalla
- Suuri vakaa liiketoiminta tarjoaa kasvua ja kannattavuutta
- Vahva projektiliiketoiminta, jolla on korkea markkinaosuus ja joustava kustannusrakenne
- Rakennamme systemaattisesti tulevaisuutta

Taloudelliset tavoitteet (päivitetty 5.2.2020)

- Vakaan liiketoiminnan liikevaihdon kasvu yli kaksi kertaa markkinoiden kasvun
- Projektiliiketoiminnan liikevaihto ylittää markkinoiden kasvun
- Vertailukelpoinen EBITA: 10–12 %
- Vertailukelpoinen sitoutuneen pääoman tuotto (ennen veroja), ROCE: >20 %
- Osingonmaksu vähintään 50 prosenttia nettotuloksesta